

Voranschlag 2015

Primar - Schulgemeinde

8492 Wila

	Lehrstellen	Schülerzahl
Kindergarten	2	38
Primarschule	6	131
Oberstufe		

Ablieferung an Vorsteherschaft / Vorstand	<i>23.10.2014</i>
Abnahmebeschluss Vorsteherschaft / Vorstand	<i>28.10.2014</i>
Ablieferung an Rechnungsprüfungskommission	<i>3.11.2014</i>
Abnahmebeschluss Rechnungsprüfungskommission	<i>10.11.2014</i>
Abnahmebeschluss Gemeindeversammlung	

Voranschlag 2015

Primar - Schulgemeinde

8492 Wila

Inhaltsverzeichnis	Seite
1. Übersicht	1 - 3
2. Laufende Rechnung - Zusammenzug nach Sachgruppen	4 - 5
3. Laufende Rechnung - Zusammenzug nach Aufgabenbereichen	6
4. Laufende Rechnung - Einzelkonten nach Aufgaben gegliedert	7 - 13
5. Investitionsrechnung - Zusammenzug nach Sachgruppen	14 - 15
6. Investitionsrechnung - Einzelkonten nach Aufgaben gegliedert	16
7. Abschreibungstabelle	17 - 18
8. Interne Verzinsung - Einzelheiten	19
9. Abschiede	20 - 22

Finanzvorstand: Martin Kalasse, Eilibergstrasse 4, 8492 Wila

Rechnungsführerin: Beatrice Steinhauer, Eichhaldenstrasse 23, 8492 Wila

Telefon: 052 385 30 55

RECHNUNG 2013		VORANSCHLAG 2014		VORANSCHLAG 2015	
Soll	Haben	Soll	Haben	Soll	Haben
1. Steuerfuss 2015					
a) ZU DECKENDER AUFWANDÜBERSCHUSS					
3'252'526.57		3'138'000		Aufwand der Laufenden Rechnung	3'096'500
	1'587'580.97		1'895'000	Ertrag der Laufenden Rechnung	
	1'664'945.60		1'243'000	(ohne ordentliche Steuern Voranschlagsjahr)	1'703'300
3'252'526.57	3'252'526.57	3'138'000	3'138'000	Zu deckender Aufwandüberschuss	1'393'200
				Total	3'096'500
					3'096'500
b) STEUERFUSS / STEUERERTRAG					
1'664'945.60		1'243'000		Zu deckender Aufwandüberschuss (wie oben)	1'393'200
				Einfacher Gemeindesteuerertrag netto, 100%	
				3'350'000 = 2015 (Laufendes Jahr)	
				3'130'000 = 2014 (Vorjahr)	
	1'537'787.25		1'314'600	Steuerertrag bei einem Steuerfuss von	1'407'000
				42.00% = 2015 (Laufendes Jahr)	
				42.00% = 2014 (Vorjahr)	
		71'600		Ertragsüberschuss der Laufenden Rechnung	
				= Zunahme Eigenkapital / Abnahme Bilanzfehlbetrag	13'800
	127'158.35			Aufwandüberschuss der Laufenden Rechnung	
1'664'945.60	1'664'945.60	1'314'600	1'314'600	= Entnahme aus dem Eigenkapital	
				Total	1'407'000
					1'407'000
c) ABSCHREIBUNGEN IM AUFWAND DER LAUFENDEN RECHNUNG (nur Verwaltungsvermögen)					
	126'649.00		126'000	Abschreibungen Verwaltungsvermögen	121'000

RECHNUNG 2013		VORANSCHLAG 2014		VORANSCHLAG 2015	
Soll	Haben	Soll	Haben	Soll	Haben
2. Laufende Rechnung					
3'252'526.57		3'138'000		3'096'500	
	3'125'368.22		3'209'600		3'110'300
	127'158.35				
		71'600		13'800	
3'252'526.57	3'252'526.57	3'209'600	3'209'600	3'110'300	3'110'300
3. Investitionen im Verwaltungsvermögen					
a) NETTOINVESTITIONEN					
55'080.00		105'000		108'000	
	19'431.00				
	35'649.00		105'000		108'000
55'080.00	55'080.00	105'000	105'000	108'000	108'000
b) FINANZIERUNG I					
35'649.00		105'000		108'000	
	126'649.00		126'000		121'000
127'158.35			71'600		13'800
	36'158.35				
		92'600		26'800	
162'807.35	162'807.35	197'600	197'600	134'800	134'800

RECHNUNG 2013		VORANSCHLAG 2014		VORANSCHLAG 2015	
Soll	Haben	Soll	Haben	Soll	Haben
4. Investitionen im Finanzvermögen					
a) NETTOVERÄNDERUNG					
0.00	0.00	0	0	0	0
Total					
b) FINANZIERUNG II					
36'158.35			92'600		26'800
	36'158.35				
		92'600		26'800	
36'158.35	36'158.35	92'600	92'600	26'800	26'800
Total					
Voraussichtl. Ergebnis 2014					
5. Veränderung Kapitalkonto					
	2'182'104.86		2'054'947		2'126'547
127'158.35					
			71'600		13'800
2'054'946.51		2'126'547		2'140'347	
2'182'104.86	2'182'104.86	2'126'547	2'126'547	2'140'347	2'140'347
Total					

RECHNUNG 2013		VORANSCHLAG 2014		Laufende Rechnung	VORANSCHLAG 2015	
Aufwand	Ertrag	Aufwand	Ertrag		Aufwand	Ertrag
				3	AUFWAND	
746'653.25		708'600		30	PERSONALAUFWAND	829'400
568'934.52		620'200		31	SACHAUFWAND	637'100
8'139.56		11'500		32	PASSIVZINSEN	8'200
142'712.74		141'000		33	ABSCHREIBUNGEN	140'700
1'521'022.90		1'562'600		35	ENTSCHAEDIGUNGEN AN ANDERE GEMEINWESEN	1'407'200
265'063.60		94'100		36	EIGENE BEITRAEGE	73'900
3'252'526.57		3'138'000			Total Aufwand	3'096'500
				4	ERTRAG	
	1'684'224.42		1'469'900	40	STEUERN	1'543'700
	62'543.45		65'100	42	VERMOEGENSERTRAEGE	64'000
	53'084.80		43'200	43	ENTGELTE	43'100
	132.75		300	44	ANTEILE UND BEITRAEGE OHNE ZWECKBINDUNG	300
	1'324'882.80		1'631'100	45	RUECKERSTATTUNGEN VON ANDEREN GEMEINWESEN	1'457'900
	500.00			46	BEITRAEGE MIT ZWECKBINDUNG	1'300
	3'125'368.22		3'209'600		Total Ertrag	3'110'300

RECHNUNG 2013		VORANSCHLAG 2014		Laufende Rechnung	VORANSCHLAG 2015	
Aufwand	Ertrag	Aufwand	Ertrag		Aufwand	Ertrag
3'252'526.57		3'138'000		Total Aufwand	3'096'500	
	3'125'368.22		3'209'600	Total Ertrag		3'110'300
	127'158.35			Aufwandüberschuss		
		71'600		Ertragsüberschuss	13'800	
3'252'526.57	3'252'526.57	3'209'600	3'209'600	Total	3'110'300	3'110'300

RECHNUNG 2013		VORANSCHLAG 2014		Laufende Rechnung * mit provisorischen Buchungen	VORANSCHLAG 2015		
Aufwand	Ertrag	Aufwand	Ertrag		Aufwand	Ertrag	
3'248.00		6'800		0	BEHÖRDEN UND VERWALTUNG	3'800	
3'007'157.50	174'712.15	2'887'400	159'900	2	BILDUNG	2'853'500	156'000
50'928.80	50'455.70	57'900	57'900	3	KULTUR UND FREIZEIT	57'900	57'900
7'840.60		9'900		4	GESUNDHEIT	10'000	
183'351.67	2'900'200.37	176'000	2'991'800	9	FINANZEN UND STEUERN	171'300	2'896'400
3'252'526.57	3'125'368.22	3'138'000	3'209'600		Total	3'096'500	3'110'300
					Ergebnis		
	-127'158.35				999.9121 Aufwandüberschuss		
		71'600			999.9120 Ertragsüberschuss	13'800	
3'252'526.57	2'998'209.87	3'209'600	3'209'600		Total	3'110'300	3'110'300

Rechnung 2013		Voranschlag 2014		Laufende Rechnung	Voranschlag 2015	
Aufwand	Ertrag	Aufwand	Ertrag	(nach Dienstbereichen)	Aufwand	Ertrag
3'248.00	0.00	6'800	0 0	BEHÖRDEN UND VERWALTUNG	3'800	0
3'248.00	0.00	6'800	0 011	LEGISLATIVE	3'800	0
0.00		3'000	3100	Abstimmungen	0	
3'248.00		3'800	3180	Buchprüfungskosten Bezirk, Kassensturz durch DI	3'800	
3'007'157.50	174'712.15	2'887'400	159'900 2	BILDUNG	2'853'500	156'000
250'083.40	0.00	250'000	0 200	KINDERGARTEN	254'800	0
5'456.70		6'600	3010	Klassenassistenzen	7'800	
17'752.80		20'300	3020	Besoldungen, Entschädigungen	21'600	
1'644.45		1'700	3030	Sozialleist. AHV/ALV,BVK,UVG	4'100	
1'297.35		1'000	3080	Vikariate	1'500	
460.00		700	3090	Allgemeiner Personalaufwand, Lehrerfortbildung	700	
6'826.40		7'200	3100	Lehrmittel und Schulmaterial	6'800	
391.45		1'100	3110	Anschaffung Mobiliar, Geräte und Einrichtungen	1'300	
0.00		100	3150	Unterhalt Mobiliar, Geräte und Einrichtungen	100	
1'630.55		1'800	3170	Sonderaktivitäten (Ausflüge, Excursionen)	1'700	
320.00		300	3180	Dienstleistungen Dritter	300	
194'754.30		209'200	3510	Lohnkostenanteile an ED inkl. Vikariate	208'900	
19'549.40		0	3610	BVK-Sanierungsbeiträge	0	
1'363'359.36	32'383.30	1'256'100	24'500 210	PRIMARSCHULE	1'235'400	20'100
9'171.55		13'500	3010	Blockzeitenbetreuung	10'000	
78'334.60		49'200	3020	Besoldungen, Entschädigungen	64'200	
12'830.85		5'600	3030	Sozialleist. AHV/ALV, BVK, UVG	8'400	
6'641.05		6'000	3080	Vikariate/Pool/Aushilfsentsch.	6'500	
7'385.85		10'100	3090	Allgemeiner Personalaufwand, Lehrerfortbildung	8'300	
35'367.11		41'600	3100	Lehrmittel und Verbrauchsmaterial	41'900	

Rechnung 2013		Voranschlag 2014		Laufende Rechnung	Voranschlag 2015	
Aufwand	Ertrag	Aufwand	Ertrag	(nach Dienstbereichen)	Aufwand	Ertrag
11'122.05		12'100		3101 Lehrmittel und Verbrauchsmaterial	11'900	
				Handarbeit		
33'259.05		33'300		3110 Anschaffung Mobiliar, Geräte und	26'900	
				Einrichtungen		
7'729.40		6'000		3150 Unterhalt Mobiliar, Geräte und Einrichtungen	4'200	
3'821.80		3'400		3160 Miete Räume und Geräte	6'900	
33'542.70		39'600		3170 Sonderaktivitäten	38'300	
6'769.40		12'900		3180 Dienstleistungen Dritter	24'000	
1'745.40		3'300		3190 Allgemeiner Sachaufwand, Pausenapfel usw.	3'200	
986'092.00		991'000		3510 Lohnkostenanteile an ED inkl. Vikariate	973'000	
36'215.95		28'500		3520 Entschädigung an Gemeinden	7'700	
93'330.60		0		3610 BVK-Sanierungsbeiträge	0	
	23'288.80		17'900	4360 Rückerstattungen		17'900
	9'094.50		6'600	4520 Rückerstattung durch Gemeinden		900
	0.00		0	4610 Staatsbeiträge		1'300
7'069.45	3'396.00	4'700	2'000	213 MITTAGSTISCH	6'700	3'800
5'616.00		3'200		3010 Besoldungen Betreuung Mittagstisch	5'300	
449.05		200		3030 Sozialleistungen	400	
0.00		100		3080 Aushilfsentschädigung	100	
230.40		300		3100 Verbrauchsmaterial	200	
774.00		900		3650 Beiträge Mittagstisch Elternforum	700	
	3'396.00		2'000	4320 Elternbeiträge		3'800
64'338.30	26'337.60	65'000	24'000	214 MUSIKSCHULE	65'000	24'000
64'338.30		65'000		3620 Beitrag an Jugendmusikschule	65'000	
	26'337.60		24'000	4520 Rückerstattung durch Oberstufe		24'000
429'718.89	69'603.00	404'500	68'600	217 SCHULLIEGENSCHAFTEN	390'400	68'800
164'329.80		149'500		3010 Besoldungen Abwartepersonal	151'200	
28'589.55		25'800		3030 Sozialleist. AHV/ALV, BVK, UVG	25'700	
20'737.50		26'800		3080 Aushilfsentschädigungen	27'000	

Rechnung 2013		Voranschlag 2014		Laufende Rechnung	Voranschlag 2015	
Aufwand	Ertrag	Aufwand	Ertrag	(nach Dienstbereichen)	Aufwand	Ertrag
848.70		1'000		3090 Allgemeiner Personalaufwand, Weiterbildungskurse	1'000	
2'514.70		4'000		3110 Anschaffung Mobiliar, Geräte, Maschinen, Fahrzeuge	1'000	
55'400.27		55'500		3120 Wasser, Energie, Heizmaterial	56'500	
7'963.97		8'000		3130 Reinigungsmaterial Werkzeuge für Abwart	8'000	
109'561.75		103'900		3140 Unterhalt Liegenschaften VV	90'000	
2'254.95		2'500		3150 Unterhalt Mobiliar, Geräte, Maschinen, Fahrzeuge	2'500	
0.00		1'000		3160 Miete Maschinen, Geräte, Einrichtungen	1'000	
26'217.40		25'500		3180 Gebühren, Dienstleistungen	25'500	
138.00		1'000		3190 Allgemeiner Sachaufwand,	1'000	
11'162.30		0		3610 BVK-Sanierungsbeiträge	0	
	19'200.00		19'200	4270 Mietzinserträge Wohnungen Hauswarte (netto)		19'200
	32'400.00		32'500	4271 Mietzinserträge SH Talgarten		32'700
	6'880.15		6'000	4340 Erträge Saal und Turnhalle		6'000
	11'122.85		10'900	4360 Rückerstattungen		10'900
	0.00		0	4361 Rückerstattungen SH Talgarten		0
224'911.05	37'983.25	231'700	38'000	218 VOLKSSCHULE ALLGEMEINES	234'000	38'400
54'863.25		55'000		3010 Keller S. Schulsozialarbeit	55'900	
9'967.50		17'100		3020 Besoldungen, Entschädigungen	16'200	
14'012.30		14'600		3030 Sozialleist. AHV/ALV, UVG	13'600	
1'134.80		0		3080 Aushilfsentschädigung	800	
2'936.60		2'800		3090 Allg. Personalaufwand	2'500	
2'242.85		2'500		3100 Schüler- und Lehrerbibliothek	3'400	
353.50		300		3101 Verbrauchs- + Büromaterial SSA	300	
0.00		0		3110 Anschaffungen SSA	500	
816.00		500		3170 Spesenentschädigung	500	
6'306.90		5'900		3180 Dienstleistungen Dritter	6'300	
40'200.00		40'000		3181 Schulpsychologische Beratung	40'000	
3'368.00		5'800		3182 Jahresschlussessen	5'800	
77'494.15		79'000		3183 Schülertransport	82'400	
955.45		3'700		3190 Allgemeiner Sachaufwand	2'800	
2'972.00		4'500		3510 Verkehrsinstruktion	3'000	
7'287.75		0		3610 BVK-Sanierungsbeiträge	0	
	37'983.25		38'000	4520 Rückerstattung SSA		38'400

Rechnung 2013		Voranschlag 2014		Laufende Rechnung	Voranschlag 2015		
Aufwand	Ertrag	Aufwand	Ertrag	(nach Dienstbereichen)	Aufwand	Ertrag	
265'098.25	4'050.00	267'400	2'000	219	SCHULVERWALTUNG	292'200	0
59'524.00		62'000		3000	Entschädigungen Pflege + Komm. (Pauschal, Tag-/Sitzungsgeld)	60'000	
71'041.50		70'500		3010	Besoldungen	64'800	
22'778.20		21'400		3030	Sozialleist. AHV/ALV, UVG	20'100	
0.00		0		3080	Stellvertretung Schulleitung	0	
3'345.50		4'900		3090	Allgemeiner Personalaufwand (Weiterbildung, Jubiläen)	4'900	
2'088.10		3'700		3100	Büromaterial, Drucksachen, Publikationen, Abonnemente	3'700	
869.00		1'500		3110	Anschaffung Mobiliar, Geräte und Einrichtungen	3'100	
19.80		200		3150	Unterhalt Mobiliar, Geräte und Einrichtungen	200	
1'188.80		1'200		3170	Spesen Behörde und Kommiss.	1'200	
16'413.60		26'600		3180	Dienstleistungen Dritter	36'800	
395.10		600		3190	Allgemeiner Sachaufwand	600	
67'866.55		71'800		3510	Besoldung Schulleitung (Kanton)	93'800	
3'349.00		3'000		3511	administr. Beitrag BD	3'000	
16'219.10		0		3610	BVK-Sanierungsbeiträge	0	
	4'050.00		2'000	4360	Rückerstattungen (Kinderzulagen)		0
401'994.00	959.00	407'300	800	220	SONDERSCHULUNG	374'300	900
96'649.05		85'500		3020	Besoldungen Lehrkräfte	176'000	
18'856.05		17'200		3030	Sozialleist. AHV/ALV, BVK, UVG	33'800	
720.00		300		3090	allg. Personalaufwand	1'000	
2'767.65		3'300		3100	Lehrmittel und Schulmaterial + SSA	3'800	
39'445.10		49'700		3180	Dienstleistungen Dritter	65'100	
70'165.45		69'600		3510	Rückerstattungen an Kanton	29'800	
127'344.25		161'700		3520	Auswärtige Sonderschulung	64'800	
16'543.65		0		3610	BVK-Sanierungsbeiträge	0	
29'502.80		20'000		3650	Beiträge an Privatschulen und Heime	0	
	959.00		800	4360	Rückerstattungen Dritter		900

Rechnung 2013		Voranschlag 2014		Laufende Rechnung (nach Dienstbereichen)		Voranschlag 2015	
Aufwand	Ertrag	Aufwand	Ertrag			Aufwand	Ertrag
584.80	0.00	700	0	230	BERUFSBILDUNG	700	0
584.80		700		3610	Beiträge an den Kanton (Berufsbildungsfonds)	700	
50'928.80	50'455.70	57'900	57'900	3	KULTUR UND FREIZEIT	57'900	57'900
50'928.80	50'455.70	57'900	57'900	300	KULTURFÖRDERUNG	57'900	57'900
180.00		300		3000	Sitzungsgelder Bibli-kommission	300	
26'931.15		32'500		3010	Entschädigungen BW-Team	32'500	
2'167.55		2'400		3030	Sozialleistungen	2'400	
0.00		800		3090	Allg. Personalaufwand	800	
15'421.25		16'100		3100	Medienanschaffung	16'100	
2'791.75		2'000		3110	Anschaffungen Mobiliar Geräte	1'500	
1'083.70		1'700		3120	Büromaterial	2'200	
779.95		600		3170	Spesen	600	
586.90		300		3180	Dienstleistungen Dritter	300	
986.55		1'200		3190	Allg. Sachaufwand	1'200	
	2'070.00		2'000	4340	Benutzergebühren		2'000
	0.00		300	4350	Verkaufserlöse		300
	1'318.00		1'300	4370	Lesergebühren		1'300
	46'567.70		54'300	4520	Beiträge von anderen Gemeinden		54'300
	500.00		0	4690	allg. Beiträge		0
7'840.60	0.00	9'900	0	4	GESUNDHEIT	10'000	0
7'840.60	0.00	9'900	0	460	SCHULGESUNDHEITSDIENST	10'000	0
0.00		0		3090	Allg. Personalaufwand	0	
0.00		0		3130	Verbrauchsmaterial	100	
2'069.70		2'400		3180	Schularzt, Zahnhygienikerin	1'400	
0.00		0		3520	Entschädigung an andere Gem.	1'000	
5'770.90		7'500		3660	Beiträge an Zahnkontrollen	7'500	

Rechnung 2013		Voranschlag 2014			Laufende Rechnung	Voranschlag 2015	
Aufwand	Ertrag	Aufwand	Ertrag		(nach Dienstbereichen)	Aufwand	Ertrag
183'351.67	2'900'200.37	176'000	2'991'800	9	FINANZEN UND STEUERN	171'300	2'896'400
55'642.90	1'694'461.22	49'000	1'482'600	900	GEMEINDESTEUERN	49'400	1'555'100
7'315.76		10'700		3290	Steuerskonti und Zinsausgaben	7'500	
16'063.74		15'000		3300	Abschreibungen und Erlasse von Steuern	19'700	
2'235.95		0		3510	Steuerbezugskosten Q	0	
30'027.45		23'300		3520	Steuerbezugskosten übrige	22'200	
	1'537'787.25		1'314'600	4000	Steuern Rechnungsjahr (V-Abrechnung)		1'407'000
	94'960.67		137'000	4002	Nachtrag früherer Jahre (SR-Abrechnung)		107'000
	40'295.90		28'000	4004	Quellensteuern Q		31'700
	20'554.85		16'500	4006	Aktive Steuerauscheidungen		16'000
	-12'511.20		-26'000	4007	Passive Steuerauscheidungen (Ertragsminderung)		-19'000
	-401.35		-200	4008	Pauschale Steueranrechnung		-200
	3'538.30		0	4009	Nachsteuern		1'200
	10'234.05		12'700	4210	Verzugszinsen		11'400
	2.75		0	4510	Bezugsprovision von Steuern (z.Bsp. Quellenst.)		0
0.00	1'204'897.00	0	1'508'200	920	FINANZAUSGLEICH	0	1'340'300
	1'204'897.00		1'508'200	4520	Rückerstattung durch Gemeinden		1'340'300
0.00	132.75	0	300	930	EINNAHMENANTEILE	0	300
	132.75		300	4490	Anteil Co2-Abgabe		300
1'059.77	709.40	1'000	700	940	KAPITALDIENST	900	700
235.97		200		3180	Bankspesen	200	
266.70		200		3210	Zinsen auf kurzfrist. Schulden	300	
557.10		600		3230	Zins an Schülerfonds	400	
	709.40		700	4200	Kontokorrentzinsen		700

Rechnung 2013		Voranschlag 2014		Laufende Rechnung (nach Dienstbereichen)	Voranschlag 2015	
Aufwand	Ertrag	Aufwand	Ertrag		Aufwand	Ertrag
126'649.00	0.00	126'000	0 990	ABSCHREIBUNGEN	121'000	0
126'649.00		126'000	3310	Ordentliche Abschreibungen auf dem Verwaltungsvermögen	121'000	
3'252'526.57		3'138'000		Total Aufwand	3'096'500	
	3'125'368.22		3'209'600	Total Ertrag		3'110'300
	127'158.35			Aufwandüberschuss		
		71'600		Ertragsüberschuss	13'800	

Ausgaben	RECHNUNG 2013		VORANSCHLAG 2014		Investitionsrechnung	VORANSCHLAG 2015	
	Ausgaben	Einnahmen	Ausgaben	Einnahmen		Ausgaben	Einnahmen
					Investitionen im Verwaltungsvermögen		
					5 INVESTITIONSAUSGABEN		
55'080.00			105'000		50 SACHGUETER	108'000	
55'080.00	0.00		105'000	0	Total Ausgaben	108'000	0
					6 INVESTITIONSEINNAHMEN		
	19'431.00			0	66 BEITRAEGE FUER EIGENE RECHNUNG		0
0.00	19'431.00		0	0	Total Einnahmen	0	0

RECHNUNG 2013		VORANSCHLAG 2014		Investitionsrechnung	VORANSCHLAG 2015	
Ausgaben	Einnahmen	Ausgaben	Einnahmen		Ausgaben	Einnahmen
Investitionen im Verwaltungsvermögen						
55'080.00		105'000		Total Investitionsausgaben	108'000	
	19'431.00		0	Total Investitionseinnahmen		0
	35'649.00		105'000	Nettoinvestitionen		108'000
55'080.00	55'080.00	105'000	105'000	Total	108'000	108'000
Investitionen im Finanzvermögen						
7 Ausgaben für Sachwertanlagen						
8 Einnahmen für Sachwertanlagen						
0.00	0.00	0	0	Total	0	0
Nettoveränderungen bei den Sachwertanlagen						
0.00	0.00	0	0	Total	0	0

Ausgaben	Rechnung 2013		Voranschlag 2014		Investitionen im Verwaltungsvermögen	Voranschlag 2015		
	Ausgaben	Einnahmen	Ausgaben	Einnahmen		Ausgaben	Einnahmen	
55'080.00	19'431.00		105'000	0	2	BILDUNG	108'000	0
55'080.00	19'431.00		105'000	0	217	SCHULLIEGENSCHAFTEN	108'000	0
0.00			0		5030	Neue Fenster Zimmer/Gang Ostteil	68'000	
0.00			0		5031	Bühnentechnik/Steuerung/Scheinwerfer	40'000	
0.00			57'000		5032	Neue Fenster Bühne/Galerie	0	
55'080.00			0		5060.05	Technik Lüftung+Heizung	0	
0.00			48'000		5060.06	Stühle/Tische Saal	0	
	19'431.00			0	6610.02	Staatsbeitrag Gestaltung Spielbereich Eichhalde		0
0.00	35'649.00		0	0	9	FINANZEN UND STEUERN	0	0
0.00	35'649.00		0	0	999	ABSCHLUSS LAUFENDE RECHNUNG	0	0
	35'649.00			0	6900	Aktivierung		0

Verwaltungsvermögen Konten 1140 - 1179	Buchwert anfangs Vor- anschlagsjahr	Nettoinvestitionen Voranschlagsjahr	Buchwert vor Abschreibung	%	Abschreibungen		Buchwert Ende Vor- anschlagsjahr
					ordentliche	zusätzliche	
114 Sachgüter							
1143 Hochbauten							
1143.01 Sanierung Liegenschaft Talgarten	36'000.00	0.00	36'000.00	10.0	4'000.00	0.00	32'000.00
1143.02 Sanierung Pausenplatz Eichhalde	80'000.00	0.00	80'000.00	10.0	8'000.00	0.00	72'000.00
1143.05 Planung / Sanierung Eichhalde	188'000.00	0.00	188'000.00	10.0	19'000.00	0.00	169'000.00
1143.07 Planung & Sanierung Doppelkinder- garten / Abwartshaus	150'000.00	0.00	150'000.00	10.0	15'000.00	0.00	135'000.00
1143.08 Pausenplatzgestaltung Eichhalde	67'000.00	0.00	67'000.00	10.0	7'000.00	0.00	60'000.00
1143.10 Sanierung Aussenwege Eichhalde	18'000.00	0.00	18'000.00	10.0	2'000.00	0.00	16'000.00
1143.11 Klassenzimmerböden erneuern	15'000.00	0.00	15'000.00	10.0	2'000.00	0.00	13'000.00
1143.12 Klassenzimmerkästen versetzen	21'000.00	0.00	21'000.00	10.0	3'000.00	0.00	18'000.00
1143.13 Gestaltung Spielbereich Eichhalde	194'000.00	0.00	194'000.00	10.0	20'000.00	0.00	174'000.00
1143.14 Fenster Bühne/Galerie	51'000.00	0.00	51'000.00	10.0	6'000.00	0.00	45'000.00
1143.15 Fenster Gang/Garderobe	0.00	68'000.00	68'000.00	10.0	7'000.00	0.00	61'000.00
1143.16 Bühnentechn./Steuerung/Scheinwerf.	0.00	40'000.00	40'000.00	10.0	4'000.00	0.00	36'000.00
1143 Total Hochbauten	820'000.00	108'000.00	928'000.00		97'000.00	0.00	831'000.00
1146 Mobilien							
1146.04 Stühle/Tische Saal	38'000.00	0.00	38'000.00	20.0	8'000.00	0.00	30'000.00
1146.05 Schülerpulte	40'000.00	0.00	40'000.00	20.0	8'000.00	0.00	32'000.00
1146.06 Rasen- und Schneepflugtraktor	3'000.00	0.00	3'000.00	20.0	1'000.00	0.00	2'000.00
1146.07 Sanierung Lüftungsanlage	35'000.00	0.00	35'000.00	20.0	7'000.00	0.00	28'000.00
1146 Total Mobilien	116'000.00	0.00	116'000.00		24'000.00	0.00	92'000.00
Total	936'000.00	108'000.00	1'044'000.00		121'000.00	0.00	923'000.00

Total Abschreibungen 2015

121'000.00

Verwaltungsvermögen Konten 1140 - 1179	Buchwert anfangs Vor- anschlagsjahr	Nettoinvestitionen Voranschlagsjahr	Buchwert vor Abschreibung	%	A b s c h r e i b u n g e n		Buchwert Ende Vor- anschlagsjahr
					ordentliche	zusätzliche	
114 Sachgüter							
1143 Hochbauten							
1143.01 Sanierung Liegenschaft Talgarten	40'000.00	0.00	40'000.00	10.0	4'000.00	0.00	36'000.00
1143.02 Sanierung Pausenplatz Eichhalde	89'000.00	0.00	89'000.00	10.0	9'000.00	0.00	80'000.00
1143.05 Planung / Sanierung Eichhalde	209'000.00	0.00	209'000.00	10.0	21'000.00	0.00	188'000.00
1143.07 Planung & Sanierung Doppelkinder- garten / Abwartshaus	167'000.00	0.00	167'000.00	10.0	17'000.00	0.00	150'000.00
1143.08 Pausenplatzgestaltung Eichhalde	75'000.00	0.00	75'000.00	10.0	8'000.00	0.00	67'000.00
1143.10 Sanierung Aussenwege Eichhalde	21'000.00	0.00	21'000.00	10.0	3'000.00	0.00	18'000.00
1143.11 Klassenzimmerböden erneuern	17'000.00	0.00	17'000.00	10.0	2'000.00	0.00	15'000.00
1143.12 Klassenzimmerkästen versetzen	24'000.00	0.00	24'000.00	10.0	3'000.00	0.00	21'000.00
1143.13 Gestaltung Spielbereich Eichhalde	216'000.00	0.00	216'000.00	10.0	22'000.00	0.00	194'000.00
1143.14 Fenster Bühne/Galerie	0.00	57'000.00	57'000.00	10.0	6'000.00	0.00	51'000.00
1143 Total Hochbauten	858'000.00	57'000.00	915'000.00		95'000.00	0.00	820'000.00
1146 Mobilien							
1146.04 Stühle/Tische Saal	0.00	48'000.00	48'000.00	20.0	10'000.00	0.00	38'000.00
1146.05 Schülerpulte	51'000.00	0.00	51'000.00	20.0	11'000.00	0.00	40'000.00
1146.06 Rasen- und Schneepflugtraktor	4'000.00	0.00	4'000.00	20.0	1'000.00	0.00	3'000.00
1146.07 Sanierung Lüftungsanlage	44'000.00	0.00	44'000.00	20.0	9'000.00	0.00	35'000.00
1146 Total Mobilien	99'000.00	48'000.00	147'000.00		31'000.00	0.00	116'000.00
Total	957'000.00	105'000.00	1'062'000.00		126'000.00	0.00	936'000.00

Total Abschreibungen 2014

126'000.00

Grundlagen zur internen Verzinsung (§§ 24 f VGH)			
Beschluss Primarschulpflege Nr. 112 vom 30. September 2014			
Gegenstand (§ 65 KSGH)		Modalitäten (Art und Weise der Verzinsung)	Zinssatz %
Konto	Bezeichnung		
1023	Grundeigentum Finanzvermögen (ohne allfälliges überbewertetes Grundeigentum)	Verzinst wird der Wert gemäss Eingangsbilanz.	1.25%
2033	Verpflichtungen für Sonderrechnungen (Schülerfonds)	Verzinst wird der Wert gemäss Eingangsbilanz.	1.25%

9. Abschiede


Abschied der Primarschulpflege Wila

Die Primarschulpflege Wila hat den Voranschlag der Primarschulgemeinde Wila für das Jahr 2015 geprüft und beantragt der Primarschulgemeinde-Versammlung, sie möge beschliessen:


1. Der Voranschlag 2015 für die Primarschulgemeinde Wila mit einem Aufwand von Fr. 3'096'500.-, einem Ertrag von Fr. 3'110'300.- und einem Ertragsüberschuss von Fr. 13'800.- wird genehmigt.
2. Die Investitionsausgaben von Fr. 108'000.- werden genehmigt.
3. Der Steuerfuss für das Jahr 2015 wird auf 42% festgesetzt.
4. Die Verteilung des Ressourcenausgleichs Wila entsprechend den Steuerfussanteilen wird genehmigt

8492 Wila, 28. Oktober 2014

Primarschulpflege Wila



Gisela Wahl
Präsidentin



Thomas Müller
Sekretär

Abschied der Rechnungsprüfungskommission Wila

1. Die Rechnungsprüfungskommission hat an ihrer Sitzung vom 10. November 2014 den Voranschlag 2015 der Primarschulgemeinde Wila geprüft.

Die Laufende Rechnung schliesst bei Fr. 3'096'500 Aufwand und Fr. 1'703'300 Ertrag (ohne ordentliche Steuern des Voranschlagsjahres) mit einem zu deckenden Aufwandüberschuss von Fr. 1'393'200 ab.

Der Aufwandüberschuss soll durch die Festsetzung des Steuerfusses 2015 auf 42 Prozent des mutmasslichen einfachen Gemeindesteuerertrages, was Fr. 1'407'000 ergibt, gedeckt werden. Der daraus resultierende Ertragsüberschuss von Fr. 13'800 wird dem Eigenkapital zu geschrieben.

Die **Investitionsrechnung** zeigt Nettoinvestitionen von Fr. 108'000.

2. Die Rechnungsprüfungskommission empfiehlt der Gemeindeversammlung vom 4. Dezember 2014,
den Voranschlag 2015 der Primarschulgemeinde unverändert entsprechend dem Antrag der Primarschulpflege festzulegen und
den Steuerfuss der Primarschulgemeinde auf **42 Prozent** des einfachen Gemeindesteuerertrages anzusetzen.

8492 Wila, 10. November 2014


Für die Rechnungsprüfungskommission Wila

Der Präsident:



Christoph Pohl

Der Aktuar:



Christof Zumsteg