

Jahresrechnung 2013

Primarschulgemeinde

8492 WILA

Ablieferung an Vorsteherschaft

18.3.2014

Abnahmebeschluss Vorsteherschaft

25.3.2014

Ablieferung an Rechnungsprüfungskommission

8.4.2014

Abnahmebeschluss Rechnungsprüfungskommission

5.5.2014

Abnahmebeschluss Gemeindeversammlung

Jahresrechnung 2013

Primarschulgemeinde

8492 WILA

| Inhaltsverzeichnis | Seite |
|--|-------|
| 1. Übersicht | 1 |
| 2. Laufende Rechnung - Zusammenzug nach Sachgruppen | 3 |
| 3. Laufende Rechnung - Zusammenzug nach Aufgabenbereichen | 5 |
| 4. Laufende Rechnung - Einzelkonten nach Aufgaben gegliedert | 6 |
| 5. Investitionsrechnung - Zusammenzug nach Sachgruppen | 13 |
| 6. Investitionsrechnung - Einzelkonten nach Aufgaben gegliedert | 15 |
| 7. Bilanzzusammenzug | 16 |
| 8. Bestandesrechnung - Einzelkonten | 19 |
| 9. Abschreibungstabelle | 22 |
| 10. Geldflussrechnung | 23 |
| 11. Anhang zur Jahresrechnung (inkl. Einzelheiten, Beteiligungs- / Gewährleistungsspiegel) | 24 |
| 12. Verpflichtungskreditkontrolle | 34 |
| 13. Inventarveränderungen | 35 |
| 14. Sonderrechnungen - Stiftungen, Legate, Fonds | 36 |
| 15. Prüfbericht | 37 |
| 16. Rechnungsabschiede | 39 |

Finanzvorstand: Kurt Metzger, 8492 Wila

Amtskaution / Kautionschein:

Rechnungsführer / Rechnungsstelle: Beatrice Steinhauer, 8492 Wila

Telefon: 052 385 30 55

| RECHNUNG 2012 | | VORANSCHLAG 2013 | | RECHNUNG 2013 | |
|--|---------------------|------------------|------------------|--|---------------------|
| Soll | Haben | Soll | Haben | Soll | Haben |
| 1. Laufende Rechnung | | | | | |
| 2'959'686.45 | | 3'113'500 | | Total Aufwand | 3'252'526.57 |
| | 3'022'798.49 | | 3'085'200 | Total Ertrag | 3'125'368.22 |
| | | | 28'300 | Aufwandüberschuss | 127'158.35 |
| 63'112.04 | | | | Ertragsüberschuss | |
| 3'022'798.49 | 3'022'798.49 | 3'113'500 | 3'113'500 | Total | 3'252'526.57 |
| | | | | | 3'252'526.57 |
| 2. Investitionen im Verwaltungsvermögen | | | | | |
| a) NETTOINVESTITIONEN | | | | | |
| 130'262.32 | | 57'000 | | Total Ausgaben | 55'080.00 |
| | 130'262.32 | | 57'000 | Total Einnahmen | 19'431.00 |
| 130'262.32 | 130'262.32 | 57'000 | 57'000 | Nettoinvestitionen | 35'649.00 |
| | | | | Total | 55'080.00 |
| | | | | | 55'080.00 |
| b) FINANZIERUNG I | | | | | |
| 130'262.32 | | 57'000 | | Nettoinvestitionen | 35'649.00 |
| | 132'262.32 | | 128'000 | Abschreibungen Verwaltungsvermögen | 126'649.00 |
| | 63'112.04 | 28'300 | | Aufwandüberschuss der Laufenden Rechnung | 127'158.35 |
| 65'112.04 | | 42'700 | | Ertragsüberschuss der Laufenden Rechnung | |
| 195'374.36 | 195'374.36 | 128'000 | 128'000 | Finanzierungsfehlbetrag I | 36'158.35 |
| | | | | Finanzierungsüberschuss I | |
| | | | | Total | 162'807.35 |
| | | | | | 162'807.35 |

| RECHNUNG 2012 | | VORANSCHLAG 2013 | | RECHNUNG 2013 | |
|---------------------|---------------------|------------------|----------|---|----------------------------------|
| Soll | Haben | Soll | Haben | Soll | Haben |
| | | | | 3. Investitionen im Finanzvermögen | |
| | | | | a) NETTOVERÄNDERUNG | |
| 0.00 | 0.00 | 0 | 0 | Total | 0.00 0.00 |
| | | | | b) FINANZIERUNG II | |
| | 65'112.04 | | 42'700 | Finanzierungsfehlbetrag I | 36'158.35 |
| | | | | Finanzierungsüberschuss I | |
| 65'112.04 | | 42'700 | | Finanzierungsfehlbetrag II | 36'158.35 |
| 65'112.04 | 65'112.04 | 42'700 | 42'700 | Finanzierungsüberschuss II | |
| | | | | Total | 36'158.35 36'158.35 |
| | | | | 4. Bilanzübersicht | |
| 1'266'798.48 | | | | Finanzvermögen | 1'343'038.51 |
| 1'048'000.00 | | | | Verwaltungsvermögen | 957'000.00 |
| | 132'656.62 | | | Fremdkapital | 245'092.00 |
| | 37.00 | | | Verrechnungen | |
| | 2'182'104.86 | | | Bilanzfehlbetrag/Eigenkapital | 2'054'946.51 |
| 2'314'798.48 | 2'314'798.48 | 0 | 0 | Total | 2'300'038.51 2'300'038.51 |

| RECHNUNG 2012 | | VORANSCHLAG 2013 | | Laufende Rechnung | RECHNUNG 2013 | |
|---------------------|---------------------|------------------|------------------|---|---------------------|---------------------|
| Aufwand | Ertrag | Aufwand | Ertrag | | Aufwand | Ertrag |
| | | | | 3 AUFWAND | | |
| 699'688.00 | | 745'700 | | 30 PERSONALAUFWAND | 746'653.25 | |
| 521'954.05 | | 645'000 | | 31 SACHAUFWAND | 568'934.52 | |
| 9'516.49 | | 6'300 | | 32 PASSIVZINSEN | 8'139.56 | |
| 137'781.01 | | 147'100 | | 33 ABSCHREIBUNGEN | 142'712.74 | |
| 1'493'559.65 | | 1'464'800 | | 35 ENTSCHAEDIGUNGEN AN ANDERE GEMEINWESEN | 1'521'022.90 | |
| 97'187.25 | | 104'600 | | 36 EIGENE BEITRAEGE | 265'063.60 | |
| 2'959'686.45 | | 3'113'500 | | Total Aufwand | 3'252'526.57 | |
| | | | | 4 ERTRAG | | |
| | 1'667'408.86 | | 1'632'900 | 40 STEUERN | | 1'684'224.42 |
| | 64'245.54 | | 62'300 | 42 VERMOEGENSERTRAEGE | | 62'543.45 |
| | 49'349.40 | | 47'000 | 43 ENTGELTE | | 53'084.80 |
| | 313.45 | | 700 | 44 ANTEILE UND BEITRAEGE OHNE ZWECKBINDUNG | | 132.75 |
| | 1'208'877.04 | | 1'341'000 | 45 RUECKERSTATTUNGEN VON ANDEREN GEMEINWESEN | | 1'324'882.80 |
| | 32'604.20 | | 1'300 | 46 BEITRAEGE MIT ZWECKBINDUNG | | 500.00 |
| | 3'022'798.49 | | 3'085'200 | Total Ertrag | | 3'125'368.22 |

| RECHNUNG 2012 | | VORANSCHLAG 2013 | | Laufende Rechnung | RECHNUNG 2013 | |
|---------------|--------------|------------------|-----------|-------------------|---------------|--------------|
| Aufwand | Ertrag | Aufwand | Ertrag | | Aufwand | Ertrag |
| 2'959'686.45 | | 3'113'500 | | Total Aufwand | 3'252'526.57 | |
| | 3'022'798.49 | | 3'085'200 | Total Ertrag | | 3'125'368.22 |
| | | | 28'300 | Aufwandüberschuss | | 127'158.35 |
| 63'112.04 | | | | Ertragsüberschuss | | |
| 3'022'798.49 | 3'022'798.49 | 3'113'500 | 3'113'500 | Total | 3'252'526.57 | 3'252'526.57 |

| RECHNUNG 2012 | | VORANSCHLAG 2013 | | Laufende Rechnung | | RECHNUNG 2013 | |
|---------------|--------------|------------------|-----------|-------------------|----------------------------|---------------|--------------|
| Aufwand | Ertrag | Aufwand | Ertrag | | | Aufwand | Ertrag |
| 3'784.67 | | 3'200 | | 0 | BEHÖRDEN UND VERWALTUNG | 3'248.00 | |
| 2'719'300.59 | 205'167.70 | 2'863'300 | 178'700 | 2 | BILDUNG | 3'007'157.50 | 174'712.15 |
| 51'247.99 | 50'565.99 | 57'300 | 57'300 | 3 | KULTUR UND FREIZEIT | 50'928.80 | 50'455.70 |
| 5'051.35 | | 9'900 | | 4 | GESUNDHEIT | 7'840.60 | |
| 180'301.85 | 2'767'064.80 | 179'800 | 2'849'200 | 9 | FINANZEN UND STEUERN | 183'351.67 | 2'900'200.37 |
| 2'959'686.45 | 3'022'798.49 | 3'113'500 | 3'085'200 | | Total | 3'252'526.57 | 3'125'368.22 |
| | | | | | Ergebnis | | |
| | | | 28'300 | | 999.9121 Aufwandüberschuss | | -127'158.35 |
| 63'112.04 | | | | | 999.9120 Ertragsüberschuss | | |
| 3'022'798.49 | 3'022'798.49 | 3'113'500 | 3'113'500 | | Total | 3'252'526.57 | 2'998'209.87 |

| Aufwand | Rechnung 2012 | | Voranschlag 2013 | | | Laufende Rechnung (nach Dienstbereichen) | Aufwand | Rechnung 2013 | |
|---------------------|---------------|-------------------|------------------|----------------|------------|---|---------------------|---------------|-------------------|
| | | Ertrag | Aufwand | Ertrag | | | | | Ertrag |
| 3'784.67 | | 0.00 | 3'200 | 0 | 0 | BEHÖRDEN UND VERWALTUNG | 3'248.00 | | 0.00 |
| 3'784.67 | | 0.00 | 3'200 | 0 | 011 | LEGISLATIVE | 3'248.00 | | 0.00 |
| 3'784.67 | | | 3'200 | | 3180 | Buchprüfungskosten Bezirk, Kassensturz durch DI | 3'248.00 | | |
| 2'719'300.59 | | 205'167.70 | 2'863'300 | 178'700 | 2 | BILDUNG | 3'007'157.50 | | 174'712.15 |
| 232'291.20 | | 0.00 | 211'900 | 0 | 200 | KINDERGARTEN | 250'083.40 | | 0.00 |
| 0.00 | | | 0 | | 3010 | Klassenassistenzen | 5'456.70 | | |
| 19'768.55 | | | 15'200 | | 3020 | Besoldungen, Entschädigungen | 17'752.80 | | |
| 2'776.70 | | | 1'300 | | 3030 | Sozialleist. AHV//ALV, BVK, UVG | 1'644.45 | | |
| 313.80 | | | 1'000 | | 3080 | Vikariate | 1'297.35 | | |
| 1'440.00 | | | 1'800 | | 3090 | Allgemeiner Personalaufwand, Lehrerfortbildung | 460.00 | | |
| 7'484.25 | | | 6'500 | | 3100 | Lehrmittel und Schulmaterial | 6'826.40 | | |
| 973.10 | | | 400 | | 3110 | Anschaffung Mobiliar, Geräte und Einrichtungen | 391.45 | | |
| 30.85 | | | 0 | | 3150 | Unterhalt Mobiliar, Geräte und Einrichtungen | 0.00 | | |
| 1'147.20 | | | 1'600 | | 3170 | Sonderaktivitäten (Ausflüge, Exkursionen) | 1'630.55 | | |
| 0.00 | | | 0 | | 3180 | Dienstleistungen Dritter | 320.00 | | |
| 198'356.75 | | | 184'100 | | 3510 | Lohnkostenanteile an ED inkl. Vikariate | 194'754.30 | | |
| 0.00 | | | 0 | | 3610 | Beiträge an den Kanton | 19'549.40 | | |
| 1'241'923.63 | | 26'131.70 | 1'267'600 | 27'700 | 210 | PRIMARSCHULE | 1'363'359.36 | | 32'383.30 |
| 8'119.40 | | | 13'500 | | 3010 | Blockzeitenbetreuung | 9'171.55 | | |
| 73'876.30 | | | 80'300 | | 3020 | Besoldungen, Entschädigungen | 78'334.60 | | |
| 9'581.75 | | | 12'800 | | 3030 | Sozialleist. AHV//ALV, BVK, UVG | 12'830.85 | | |
| 5'266.10 | | | 8'000 | | 3080 | Vikariate/Pool/Aushilfsentsch. | 6'641.05 | | |
| 2'634.55 | | | 8'300 | | 3090 | Allgemeiner Personalaufwand, Lehrerfortbildung | 7'385.85 | | |
| 38'200.79 | | | 41'600 | | 3100 | Lehrmittel und Verbrauchsmaterial | 35'367.11 | | |

| Rechnung 2012 | | Voranschlag 2013 | | Laufende Rechnung (nach Dienstbereichen) | | Rechnung 2013 | |
|------------------|------------------|------------------|---------------|---|---|------------------|------------------|
| Aufwand | Ertrag | Aufwand | Ertrag | | | Aufwand | Ertrag |
| 9'661.90 | | 12'100 | | 3101 | Lehrmittel und Verbrauchsmaterial | 11'122.05 | |
| | | | | | Handarbeit | | |
| 22'736.10 | | 31'100 | | 3110 | Anschaffung Mobiliar, Geräte und | 33'259.05 | |
| | | | | | Einrichtungen | | |
| 5'955.26 | | 12'200 | | 3150 | Unterhalt Mobiliar, Geräte und | 7'729.40 | |
| | | | | | Einrichtungen | | |
| 3'369.60 | | 3'400 | | 3160 | Miete Räume und Geräte | 3'821.80 | |
| 29'120.05 | | 38'100 | | 3170 | Sonderaktivitäten | 33'542.70 | |
| 8'588.65 | | 11'500 | | 3180 | Dienstleistungen Dritter | 6'769.40 | |
| 2'913.08 | | 3'300 | | 3190 | Allgemeiner Sachaufwand, Pausenapfel | 1'745.40 | |
| | | | | | usw. | | |
| 986'500.95 | | 957'400 | | 3510 | Lohnkostenanteile an ED inkl. Vikariate | 986'092.00 | |
| 34'919.15 | | 34'000 | | 3520 | Entschädigung an Gemeinden | 36'215.95 | |
| 0.00 | | 0 | | 3610 | Beiträge an den Kanton | 93'330.60 | |
| 480.00 | | 0 | | 3620 | Beiträge an Gemeinden | 0.00 | |
| | 14'131.70 | | 16'400 | 4360 | Rückerstattungen | | 23'288.80 |
| | 12'000.00 | | 10'000 | 4520 | Rückerstattung durch Gemeinden | | 9'094.50 |
| | 0.00 | | 1'300 | 4610 | Staatsbeiträge | | 0.00 |
| 9'080.15 | 7'032.00 | 10'900 | 5'700 | 213 | MITTAGSTISCH | 7'069.45 | 3'396.00 |
| 7'371.00 | | 7'500 | | 3010 | Besoldungen Betreuung Mittagstisch | 5'616.00 | |
| 563.75 | | 600 | | 3030 | Sozialleistungen | 449.05 | |
| 0.00 | | 100 | | 3080 | Aushilfsentschädigung | 0.00 | |
| 155.40 | | 300 | | 3100 | Verbrauchsmaterial | 230.40 | |
| 990.00 | | 2'400 | | 3650 | Beiträge Mittagstisch Elternforum | 774.00 | |
| | 7'032.00 | | 5'700 | 4320 | Elternbeiträge | | 3'396.00 |
| 58'400.50 | 26'628.30 | 65'000 | 35'000 | 214 | MUSIKSCHULE | 64'338.30 | 26'337.60 |
| 58'400.50 | | 65'000 | | 3620 | Beitrag an Jugendmusikschule | 64'338.30 | |
| | 26'628.30 | | 35'000 | 4520 | Rückerstattung durch Oberstufe | | 26'337.60 |

| Rechnung 2012 | | Voranschlag 2013 | | Laufende Rechnung (nach Dienstbereichen) | | Rechnung 2013 | |
|-------------------|------------------|------------------|---------------|---|---|-------------------|------------------|
| Aufwand | Ertrag | Aufwand | Ertrag | | | Aufwand | Ertrag |
| 392'831.91 | 69'047.70 | 425'700 | 69'300 | 217 | SCHULLIEGENSCHAFTEN | 429'718.89 | 69'603.00 |
| 172'121.30 | | 175'700 | | 3010 | Besoldungen Abwartepersonal | 164'329.80 | |
| 22'703.40 | | 27'600 | | 3030 | Sozialleist. AHV/ALV, BVK, UVG | 28'589.55 | |
| 15'757.50 | | 13'000 | | 3080 | Aushilfsentschädigungen | 20'737.50 | |
| 375.00 | | 1'000 | | 3090 | Allgemeiner Personalaufwand, Weiterbildungskurse | 848.70 | |
| 2'679.75 | | 4'000 | | 3110 | Anschaffung Mobiliar, Geräte, Maschinen, Fahrzeuge | 2'514.70 | |
| 53'770.31 | | 55'500 | | 3120 | Wasser, Energie, Heizmaterial | 55'400.27 | |
| 9'900.25 | | 8'000 | | 3130 | Reinigungsmaterial Werkzeuge für Abwart | 7'963.97 | |
| 86'551.60 | | 106'600 | | 3140 | Unterhalt Liegenschaften VV | 109'561.75 | |
| 4'868.75 | | 2'500 | | 3150 | Unterhalt Mobiliar, Geräte, Maschinen, Fahrzeuge | 2'254.95 | |
| 208.00 | | 1'000 | | 3160 | Miete Maschinen, Geräte, Einrichtungen | 0.00 | |
| 23'819.05 | | 29'800 | | 3180 | Gebühren, Dienstleistungen | 26'217.40 | |
| 77.00 | | 1'000 | | 3190 | Allgemeiner Sachaufwand, | 138.00 | |
| 0.00 | | 0 | | 3610 | Beiträge an den Kanton | 11'162.30 | |
| | 19'300.00 | | 19'200 | 4270 | Mietzinserträge Wohnungen Hauswarte (netto) | | 19'200.00 |
| | 32'400.00 | | 32'400 | 4271 | Mietzinserträge SH Talgarten | | 32'400.00 |
| | 5'809.85 | | 6'000 | 4340 | Erträge Saal und Turnhalle | | 6'880.15 |
| | 10'556.55 | | 11'700 | 4360 | Rückerstattungen | | 11'122.85 |
| | 981.30 | | 0 | 4361 | Rückerst. Nebenkosten SH Talgarten | | 0.00 |
| 208'938.10 | 56'010.00 | 228'900 | 37'400 | 218 | VOLKSSCHULE ALLGEMEINES | 224'911.05 | 37'983.25 |
| 54'232.10 | | 54'900 | | 3010 | Keller S. Schulsozialarbeit | 54'863.25 | |
| 12'110.80 | | 10'400 | | 3020 | Besoldungen, Entschädigungen | 9'967.50 | |
| 10'813.75 | | 13'400 | | 3030 | Sozialleist. AHV/ALV, UVG | 14'012.30 | |
| 649.25 | | 0 | | 3080 | Aushilfsentschädigung | 1'134.80 | |
| 3'235.25 | | 2'800 | | 3090 | Allg. Personalaufwand | 2'936.60 | |
| 2'076.60 | | 2'500 | | 3100 | Schüler- und Lehrerbibliothek | 2'242.85 | |
| 637.60 | | 300 | | 3101 | Verbrauchs- + Büromaterial SSA | 353.50 | |
| 208.25 | | 0 | | 3110 | Anschaffungen SSA | 0.00 | |
| 488.00 | | 500 | | 3170 | Spesenentschädigung | 816.00 | |
| 6'060.00 | | 5'900 | | 3180 | Dienstleistungen Dritter | 6'306.90 | |

| Rechnung 2012 | | Voranschlag 2013 | | Laufende Rechnung (nach Dienstbereichen) | | Rechnung 2013 | |
|-------------------|------------------|------------------|--------------|---|---|-------------------|-----------------|
| Aufwand | Ertrag | Aufwand | Ertrag | | | Aufwand | Ertrag |
| 36'900.00 | | 37'500 | | 3181 | Schulpsychologische Beratung | 40'200.00 | |
| 4'419.35 | | 4'200 | | 3182 | Jahresschlussessen | 3'368.00 | |
| 73'289.65 | | 88'700 | | 3183 | Schülertransport | 77'494.15 | |
| 845.50 | | 3'300 | | 3190 | Allgemeiner Sachaufwand | 955.45 | |
| 2'972.00 | | 4'500 | | 3510 | Verkehrsinstruktion | 2'972.00 | |
| 0.00 | | 0 | | 3610 | Beiträge an den Kanton | 7'287.75 | |
| | 36'773.80 | | 37'400 | 4520 | Rückerstattung SSA | | 37'983.25 |
| | 19'236.20 | | 0 | 4610 | Staatsbeiträge | | 0.00 |
| 224'904.25 | 4'400.00 | 260'200 | 2'800 | 219 | SCHULVERWALTUNG | 265'098.25 | 4'050.00 |
| 55'020.85 | | 62'800 | | 3000 | Entschädigungen Pflege + Komm. (Pauschal, Tag-/Sitzungsgeld) | 59'524.00 | |
| 68'409.35 | | 69'700 | | 3010 | Besoldungen | 71'041.50 | |
| 15'961.20 | | 22'300 | | 3030 | Sozialleist. AHV/ALV, UVG | 22'778.20 | |
| 3'419.80 | | 5'100 | | 3090 | Allgemeiner Personalaufwand (Weiterbildung, Jubiläen) | 3'345.50 | |
| 2'351.90 | | 3'600 | | 3100 | Büromaterial, Drucksachen, Publikationen, Abonnemente | 2'088.10 | |
| 1'111.70 | | 1'500 | | 3110 | Anschaffung Mobiliar, Geräte und Einrichtungen | 869.00 | |
| 0.00 | | 200 | | 3150 | Unterhalt Mobiliar, Geräte und Einrichtungen | 19.80 | |
| 890.00 | | 1'200 | | 3170 | Spesen Behörde und Kommiss. | 1'188.80 | |
| 8'944.55 | | 20'300 | | 3180 | Dienstleistungen Dritter | 16'413.60 | |
| 314.70 | | 600 | | 3190 | Allgemeiner Sachaufwand | 395.10 | |
| 65'216.20 | | 70'000 | | 3510 | Besoldung Schulleitung (Kanton) | 67'866.55 | |
| 3'264.00 | | 2'900 | | 3511 | administr. Beitrag BD | 3'349.00 | |
| 0.00 | | 0 | | 3610 | Beiträge an den Kanton | 16'219.10 | |
| | 4'400.00 | | 2'800 | 4360 | Rückerstattungen (Kinderzulagen) | | 4'050.00 |
| 350'239.30 | 15'918.00 | 392'400 | 800 | 220 | SONDERSCHULUNG | 401'994.00 | 959.00 |
| 86'040.25 | | 82'800 | | 3020 | Besoldungen Lehrkräfte | 96'649.05 | |
| 14'627.35 | | 18'100 | | 3030 | Sozialleist. AHV/ALV, BVK, UVG | 18'856.05 | |
| 994.60 | | 300 | | 3090 | allg. Personalaufwand | 720.00 | |
| 2'730.30 | | 3'800 | | 3100 | Lehrmittel und Schulmaterial + SSA | 2'767.65 | |

| Aufwand | Rechnung 2012 | | Voranschlag 2013 | | Laufende Rechnung (nach Dienstbereichen) | Aufwand | Rechnung 2013 | |
|------------------|---------------|------------------|------------------|---------------|---|---|------------------|------------------|
| | | Ertrag | Aufwand | Ertrag | | | | Ertrag |
| 42'548.10 | | | 72'700 | | 3180 | Dienstleistungen Dritter | 39'445.10 | |
| 25'373.70 | | | 62'500 | | 3510 | Rückerstattungen an Kanton | 70'165.45 | |
| 144'175.00 | | | 123'200 | | 3520 | Auswärtige Sonderschulung | 127'344.25 | |
| 0.00 | | | 0 | | 3610 | Beiträge an den Kanton | 16'543.65 | |
| 33'750.00 | | | 29'000 | | 3650 | Beiträge an Privatschulen und Heime | 29'502.80 | |
| | | 2'550.00 | | 800 | 4360 | Rückerstattungen Dritter | | 959.00 |
| | | 13'368.00 | | 0 | 4610 | Staatsbeiträge | | 0.00 |
| 691.55 | | 0.00 | 700 | 0 | 230 | BERUFSBILDUNG | 584.80 | 0.00 |
| 691.55 | | | 700 | | 3610 | Beiträge an den Kanton (Berufsbildungsfonds) | 584.80 | |
| 51'247.99 | | 50'565.99 | 57'300 | 57'300 | 3 | KULTUR UND FREIZEIT | 50'928.80 | 50'455.70 |
| 51'247.99 | | 50'565.99 | 57'300 | 57'300 | 300 | KULTURFÖRDERUNG | 50'928.80 | 50'455.70 |
| 0.00 | | | 300 | | 3000 | Sitzungsgelder Bibli-kommission | 180.00 | |
| 29'219.55 | | | 32'200 | | 3010 | Entschädigungen BW-Team | 26'931.15 | |
| 2'234.80 | | | 2'400 | | 3030 | Sozialleistungen | 2'167.55 | |
| 50.00 | | | 500 | | 3090 | Allg. Personalaufwand | 0.00 | |
| 15'895.39 | | | 16'100 | | 3100 | Medienanschaffung | 15'421.25 | |
| 0.00 | | | 2'000 | | 3110 | Anschaffungen Mobiliar Geräte | 2'791.75 | |
| 1'997.15 | | | 1'700 | | 3120 | Büromaterial | 1'083.70 | |
| 386.80 | | | 600 | | 3170 | Spesen | 779.95 | |
| 440.00 | | | 300 | | 3180 | Dienstleistungen Dritter | 586.90 | |
| 1'024.30 | | | 1'200 | | 3190 | Allg. Sachaufwand | 986.55 | |
| | | 2'030.00 | | 2'000 | 4340 | Benutzergebühren | | 2'070.00 |
| | | 508.00 | | 300 | 4350 | Verkaufserlöse | | 0.00 |
| | | 1'350.00 | | 1'300 | 4370 | Lesergebühren | | 1'318.00 |
| | | 46'677.99 | | 53'700 | 4520 | Beiträge von anderen Gemeinden | | 46'567.70 |
| | | 0.00 | | 0 | 4690 | allg. Beiträge | | 500.00 |

| Aufwand | Rechnung 2012 | | Voranschlag 2013 | | | Laufende Rechnung (nach Dienstbereichen) | Aufwand | Rechnung 2013 | |
|-------------------|---------------|---------------------|------------------|------------------|------------|--|-------------------|---------------|---------------------|
| | | Ertrag | Aufwand | Ertrag | | | | | Ertrag |
| 5'051.35 | | 0.00 | 9'900 | 0 | 4 | GESUNDHEIT | 7'840.60 | | 0.00 |
| 5'051.35 | | 0.00 | 9'900 | 0 | 460 | SCHULGESUNDHEITSDIENST | 7'840.60 | | 0.00 |
| 2'176.15 | | | 2'400 | | 3180 | Schularzt, Zahnhygienikerin | 2'069.70 | | |
| 2'875.20 | | | 7'500 | | 3660 | Beiträge an Zahnkontrollen | 5'770.90 | | |
| 180'301.85 | | 2'767'064.80 | 179'800 | 2'849'200 | 9 | FINANZEN UND STEUERN | 183'351.67 | | 2'900'200.37 |
| 47'002.48 | | 1'679'277.25 | 50'800 | 1'641'600 | 900 | GEMEINDESTEUERN | 55'642.90 | | 1'694'461.22 |
| 8'701.89 | | | 5'500 | | 3290 | Steuerskonti und Zinsausgaben | 7'315.76 | | |
| 5'518.69 | | | 19'100 | | 3300 | Abschreibungen und Erlasse von Steuern | 16'063.74 | | |
| 2'533.50 | | | 0 | | 3510 | Steuerbezugskosten Q | 2'235.95 | | |
| 30'248.40 | | | 26'200 | | 3520 | Steuerbezugskosten übrige | 30'027.45 | | |
| | | 1'503'715.45 | | 1'439'800 | 4000 | Steuern Rechnungsjahr (V-Abrechnung) | | | 1'537'787.25 |
| | | 124'137.66 | | 171'600 | 4002 | Nachtrag früherer Jahre (SR-Abrechnung) | | | 94'960.67 |
| | | 23'335.85 | | 22'200 | 4004 | Quellensteuern Q | | | 40'295.90 |
| | | 29'132.40 | | 16'000 | 4006 | Aktive Steuerauscheidungen | | | 20'554.85 |
| | | -12'728.00 | | -16'500 | 4007 | Passive Steuerauscheidungen (Ertragsminderung) | | | -12'511.20 |
| | | -288.10 | | -200 | 4008 | Pauschale Steueranrechnung | | | -401.35 |
| | | 103.60 | | 0 | 4009 | Nachsteuern | | | 3'538.30 |
| | | 11'867.44 | | 8'700 | 4210 | Verzugszinsen | | | 10'234.05 |
| | | 0.95 | | 0 | 4510 | Bezugsprovision von Steuern (z.Bsp. Quellenst.) | | | 2.75 |
| 0.00 | | 1'086'796.00 | 0 | 1'204'900 | 920 | FINANZAUSGLEICH | 0.00 | | 1'204'897.00 |
| | | 1'086'796.00 | | 1'204'900 | 4520 | Rückerstattung durch Gemeinden | | | 1'204'897.00 |

| Aufwand | Rechnung 2012 | | Voranschlag 2013 | | | Laufende Rechnung (nach Dienstbereichen) | Aufwand | Rechnung 2013 | |
|--------------|---------------|--------------|------------------|-----------|------|---|--------------|---------------|--------------|
| | | Ertrag | Aufwand | Ertrag | | | | | Ertrag |
| 0.00 | | 313.45 | 0 | 700 | 930 | EINNAHMENANTEILE | 0.00 | | 132.75 |
| | | 313.45 | | 700 | 4490 | Anteil Co2-Abgabe | | | 132.75 |
| 1'037.05 | | 678.10 | 1'000 | 2'000 | 940 | KAPITALDIENST | 1'059.77 | | 709.40 |
| 222.45 | | | 200 | | 3180 | Bankspesen | 235.97 | | |
| 262.95 | | | 100 | | 3210 | Zinsen auf kurzfrist. Schulden | 266.70 | | |
| 551.65 | | | 700 | | 3230 | Zins an Schülerfonds | 557.10 | | |
| | | 678.10 | | 2'000 | 4200 | Kontokorrentzinsen | | | 709.40 |
| 132'262.32 | | 0.00 | 128'000 | 0 | 990 | ABSCHREIBUNGEN | 126'649.00 | | 0.00 |
| 132'262.32 | | | 128'000 | | 3310 | Ordentliche Abschreibungen auf dem Verwaltungsvermögen | 126'649.00 | | |
| 2'959'686.45 | | | 3'113'500 | | | Total Aufwand | 3'252'526.57 | | |
| | | 3'022'798.49 | | 3'085'200 | | Total Ertrag | | | 3'125'368.22 |
| | | | | 28'300 | | Aufwandüberschuss | | | 127'158.35 |
| 63'112.04 | | | | | | Ertragsüberschuss | | | |

| RECHNUNG 2012 | | VORANSCHLAG 2013 | | Investitionsrechnung | RECHNUNG 2013 | |
|-------------------|-------------|------------------|-----------|--------------------------------------|------------------|------------------|
| Ausgaben | Einnahmen | Ausgaben | Einnahmen | | Ausgaben | Einnahmen |
| | | | | Investitionen im Verwaltungsvermögen | | |
| | | | | 5 INVESTITIONSAUSGABEN | | |
| 130'262.32 | | 57'000 | | 50 SACHGUETER | 55'080.00 | |
| 130'262.32 | 0.00 | 57'000 | 0 | Total Ausgaben | 55'080.00 | 0.00 |
| | | | | 6 INVESTITIONSEINNAHMEN | | |
| | 0.00 | | 0 | 66 BEITRAEGE FUER EIGENE RECHNUNG | | 19'431.00 |
| 0.00 | 0.00 | 0 | 0 | Total Einnahmen | 0.00 | 19'431.00 |

| Ausgaben | RECHNUNG 2012 | | VORANSCHLAG 2013 | | Investitionsrechnung | Ausgaben | RECHNUNG 2013 | |
|-------------------|-------------------|-----------|------------------|---------------|---|------------------|---------------|------------------|
| | Ausgaben | Einnahmen | Ausgaben | Einnahmen | | | Ausgaben | Einnahmen |
| | | | | | Investitionen im Verwaltungsvermögen | | | |
| 130'262.32 | | | 57'000 | | Total Investitionsausgaben | 55'080.00 | | |
| | 0.00 | | | 0 | Total Investitionseinnahmen | | | 19'431.00 |
| | 130'262.32 | | | 57'000 | Nettoinvestitionen | | | 35'649.00 |
| 130'262.32 | 130'262.32 | | 57'000 | 57'000 | Total | 55'080.00 | | 55'080.00 |
| | | | | | Investitionen im Finanzvermögen | | | |
| | | | | | 7 Ausgaben für Sachwertanlagen | | | |
| | | | | | 8 Einnahmen für Sachwertanlagen | | | |
| 0.00 | 0.00 | | 0 | 0 | Total | 0.00 | | 0.00 |
| | | | | | Nettoveränderungen bei den Sachwertanlagen | | | |
| 0.00 | 0.00 | | 0 | 0 | Total | 0.00 | | 0.00 |

| Ausgaben | Rechnung 2012 Einnahmen | Ausgaben | Voranschlag 2013 Einnahmen | | Investitionen im Verwaltungsvermögen | Ausgaben | Rechnung 2013 Einnahmen |
|------------|----------------------------|----------|-------------------------------|---------|--|-----------|----------------------------|
| 130'262.32 | 0.00 | 57'000 | 0 | 2 | BILDUNG | 55'080.00 | 19'431.00 |
| 130'262.32 | 0.00 | 57'000 | 0 | 217 | SCHULLIEGENSCHAFTEN | 55'080.00 | 19'431.00 |
| 50'191.30 | | 0 | | 5033 | Sanierung Liegenschaft Talgarten | 0.00 | |
| 80'071.02 | | 0 | | 5060.04 | Schülerpulte | 0.00 | |
| 0.00 | | 57'000 | | 5060.05 | Technik Lüftung+Heizung | 55'080.00 | |
| | 0.00 | | 0 | 6610.02 | Staatsbeitrag Gestaltung Spielbereich Eichhalde | | 19'431.00 |
| 0.00 | 130'262.32 | 0 | 0 | 9 | FINANZEN UND STEUERN | 0.00 | 35'649.00 |
| 0.00 | 130'262.32 | 0 | 0 | 999 | ABSCHLUSS LAUFENDE RECHNUNG | 0.00 | 35'649.00 |
| | 130'262.32 | | 0 | 6900 | Aktivierung | | 35'649.00 |

| Bestand am 31.12.2012 | | | Bestand am 31.12.2013 | Veränderungen | |
|--------------------------|----------|------------------------|--------------------------|-------------------|-------------------|
| | | | | Zuwachs | Abgang |
| | 1 | AKTIVEN | | | |
| 219'071.03 | 100 | FLUESSIGE MITTEL | 129'712.55 | | 89'358.48 |
| 370'841.58 | 101 | GUTHABEN | 736'092.62 | 365'251.04 | |
| 676'885.87 | 103 | TRANSITORISCHE AKTIVEN | 477'233.34 | | 199'652.53 |
| 1'266'798.48 | | Total | 1'343'038.51 | 365'251.04 | 289'011.01 |
| 1'048'000.00 | 114 | SACHGUETER | 957'000.00 | | 91'000.00 |
| 1'048'000.00 | | Total | 957'000.00 | | 91'000.00 |
| 2'314'798.48 | | Gesamtktiven | 2'300'038.51 | 365'251.04 | 380'011.01 |

| Bestand am 31.12.2012 | | | Bestand am 31.12.2013 | Veränderungen Zuwachs | Abgang |
|--------------------------|----------|-------------------------------------|--------------------------|--------------------------|-------------------|
| | 2 | PASSIVEN | | | |
| 27'854.25 | 203 | VERPFLICHTUNGEN F. SONDERRECHNUNGEN | 28'243.35 | 389.10 | |
| | 204 | RUECKSTELLUNGEN | 164'092.80 | 164'092.80 | |
| 104'802.37 | 205 | TRANSITORISCHE PASSIVEN | 52'755.85 | | 52'046.52 |
| 132'656.62 | | Total | 245'092.00 | 164'481.90 | 52'046.52 |
| 37.00 | 218 | UEBRIGE VERRECHNUNGSKONTEN | | | 37.00 |
| 37.00 | | Total | | | 37.00 |
| 2'182'104.86 | 239 | EIGENKAPITAL | 2'054'946.51 | | 127'158.35 |
| 2'182'104.86 | | Total | 2'054'946.51 | | 127'158.35 |
| 2'314'798.48 | | Gesamtpassiven | 2'300'038.51 | 164'481.90 | 179'241.87 |

| Bestand am 31.12.2012 | | Kapitalkonto | | Bestand am 31.12.2013 | |
|-----------------------|--------------|--------------|--------------|--|--------------|
| Aktiven | Passiven | Bilanzfehlb. | Eigenkapital | Aktiven | Passiven |
| 2'314'798.48 | | | | Gesamtaktiven | 2'300'038.51 |
| | 132'693.62 | | | Gesamtpassiven | 245'092.00 |
| | | | | Kapitalkonto | |
| | | | 2'182'104.86 | Eigenkapital Anfang Rechnungsjahr | |
| | | | | Gesetzlich vorgeschriebene Verwendung des Rechnungsergebnisses: | |
| | | | -127'158.35 | Aufwandüberschuss Laufende Rechnung | |
| | 2'182'104.86 | | 2'054'946.51 | Eigenkapital Ende Rechnungsjahr | 2'054'946.51 |
| 2'314'798.48 | 2'314'798.48 | | | | 2'300'038.51 |
| | | | | | 2'300'038.51 |

| Bestand am 31.12.2012 | | | Bestand am 31.12.2013 | Veränderungen | |
|--------------------------|------------|-----------------------------------|--------------------------|-------------------|-------------------|
| | | | | Zuwachs | Abgang |
| 2'314'798.48 | 1 | AKTIVEN | 2'300'038.51 | | 14'759.97 |
| 1'266'798.48 | 10 | FINANZVERMOEGEN | 1'343'038.51 | 76'240.03 | |
| 219'071.03 | 100 | FLUESSIGE MITTEL | 129'712.55 | | 89'358.48 |
| 219'071.03 | 1002 | Banken | 129'712.55 | | 89'358.48 |
| 370'841.58 | 101 | GUTHABEN | 736'092.62 | 365'251.04 | |
| 150.00 | 1010 | Vorschuss Bibliothek | 150.00 | | |
| 177'339.45 | 1011 | Kto.korrent Polit.Gemeinde | 506'930.05 | 329'590.60 | |
| 193'291.54 | 1012 | Restanzen Steuern | 228'970.32 | 35'678.78 | |
| 60.59 | 1015 | Verrechnungssteuerguthaben | 42.25 | | 18.34 |
| 676'885.87 | 103 | TRANSITORISCHE AKTIVEN | 477'233.34 | | 199'652.53 |
| 676'885.87 | 1030 | Transitorische Aktiven | 477'233.34 | | 199'652.53 |
| 1'048'000.00 | 11 | VERWALTUNGSVERMÖGEN | 957'000.00 | | 91'000.00 |
| 1'048'000.00 | 114 | SACHGUETER | 957'000.00 | | 91'000.00 |
| 45'000.00 | 1143.01 | Sanierung Liegenschaft Talgarten | 40'000.00 | | 5'000.00 |
| 99'000.00 | 1143.02 | Sanierung Pausenplatz Eichhalde | 89'000.00 | | 10'000.00 |
| 233'000.00 | 1143.05 | Planung Sanierung SH Eichhalde | 209'000.00 | | 24'000.00 |
| 186'000.00 | 1143.07 | Plan/San.Kinderg./Abwartshaus | 167'000.00 | | 19'000.00 |
| 84'000.00 | 1143.08 | Pausenplatzgestaltung Eichhalde | 75'000.00 | | 9'000.00 |
| 24'000.00 | 1143.10 | Sanierung Aussenwege Eichhalde | 21'000.00 | | 3'000.00 |
| 19'000.00 | 1143.11 | Klassenzimmerböden erneuern | 17'000.00 | | 2'000.00 |
| 27'000.00 | 1143.12 | Klassenzimmerkästen versetzen | 24'000.00 | | 3'000.00 |
| 260'000.00 | 1143.13 | Gestaltung Spielbereich Eichhalde | 216'000.00 | | 44'000.00 |
| 2'000.00 | 1146.04 | Laptops | 0.00 | | 2'000.00 |
| 64'000.00 | 1146.05 | Schülerpulte | 51'000.00 | | 13'000.00 |
| 5'000.00 | 1146.06 | Rasen- & Schneepflugtraktor | 4'000.00 | | 1'000.00 |
| 0.00 | 1146.07 | Technik Heizung + Lüftung | 44'000.00 | 44'000.00 | |

| Bestand am 31.12.2012 | | | Bestand am 31.12.2013 | Veränderungen | |
|--------------------------|------------|--|--------------------------|-------------------|------------------|
| | | | | Zuwachs | Abgang |
| 2'314'798.48 | 2 | PASSIVEN | 2'300'038.51 | | 14'759.97 |
| 132'656.62 | 20 | FREMDKAPITAL | 245'092.00 | 112'435.38 | |
| 0.00 | 200 | LAUFENDE VERPFLICHTUNGEN | 0.00 | | |
| 0.00 | 2000.02 | AHV/ALV | 0.00 | | |
| 0.00 | 2000.03 | BVK | 0.00 | | |
| 0.00 | 2000.04 | BU/NBU | 0.00 | | |
| 0.00 | 2000.05 | Krankentaggeld | 0.00 | | |
| 27'854.25 | 203 | VERPFLICHTUNGEN F. SONDERRECHNUNGEN | 28'243.35 | 389.10 | |
| 27'854.25 | 2033 | Schülerfonds | 28'243.35 | 389.10 | |
| 0.00 | 204 | RUECKSTELLUNGEN | 164'092.80 | 164'092.80 | |
| 0.00 | 2040.01 | Rückstellungen BVK | 164'092.80 | 164'092.80 | |
| 104'802.37 | 205 | TRANSITORISCHE PASSIVEN | 52'755.85 | | 52'046.52 |
| 104'802.37 | 2050 | Transitorische Passiven | 52'755.85 | | 52'046.52 |
| 37.00 | 21 | VERRECHNUNGEN | 0.00 | | 37.00 |
| 37.00 | 218 | UEBRIGE VERRECHNUNGSKONTEN | 0.00 | | 37.00 |
| 0.00 | 2189.02 | Steuerablieferungen | 0.00 | | |
| 37.00 | 2189.03 | Quellensteuer | 0.00 | | 37.00 |

| Bestand am 31.12.2012 | | | Bestand am 31.12.2013 | | Veränderungen | |
|--------------------------|------|--------------|--------------------------|--|---------------|------------|
| | | | | | Zuwachs | Abgang |
| 2'182'104.86 | 23 | EIGENKAPITAL | 2'054'946.51 | | | 127'158.35 |
| 2'182'104.86 | 239 | EIGENKAPITAL | 2'054'946.51 | | | 127'158.35 |
| 2'182'104.86 | 2390 | Eigenkapital | 2'054'946.51 | | | 127'158.35 |

| Verwaltungsvermögen Konten 1140 - 1179 | Buchwert Anfang Rechnungsjahr | Nettoinvestitionen Rechnungsjahr | Buchwert vor Abschreibung | Abschreibungen | | | Buchwert Ende Rechnungsjahr |
|---|----------------------------------|-------------------------------------|------------------------------|----------------|-------------|-------------|--------------------------------|
| | | | | % | ordentliche | zusätzliche | |
| 1143.00 Hochbauten | | | | | | | |
| 1143.01 Sanierung Liegenschaft Talgarten | 45'000.00 | | 45'000.00 | 10 | 5'000.00 | | 40'000.00 |
| 1143.02 Sanierung Pausenplatz Eichhalde | 99'000.00 | | 99'000.00 | 10 | 10'000.00 | | 89'000.00 |
| 1143.05 Planung/Sanierung SH Eichhalde | 233'000.00 | | 233'000.00 | 10 | 24'000.00 | | 209'000.00 |
| 1143.07 Planung/San. Kinderg./Abwartshaus | 186'000.00 | | 186'000.00 | 10 | 19'000.00 | | 167'000.00 |
| 1143.08 Pausenplatzgestaltung Eichhalde | 84'000.00 | | 84'000.00 | 10 | 9'000.00 | | 75'000.00 |
| 1143.10 Sanierung Aussenwege Eichhalde | 24'000.00 | | 24'000.00 | 10 | 3'000.00 | | 21'000.00 |
| 1143.11 Klassenzimmerböden erneuern | 19'000.00 | | 19'000.00 | 10 | 2'000.00 | | 17'000.00 |
| 1143.12 Klassenzimmerkästen versetzen | 27'000.00 | | 27'000.00 | 10 | 3'000.00 | | 24'000.00 |
| 1143.13 Gestaltung Spielbereich Eichhalde | 260'000.00 | -19'431.00 | 240'569.00 | 10 | 24'569.00 | | 216'000.00 |
| 1146.00 Mobilien | | | | | | | |
| 1146.04 Laptops | 2'000.00 | | 2'000.00 | 100 | 2'000.00 | | 0.00 |
| 1146.05 Schülerpulte | 64'000.00 | | 64'000.00 | 20 | 13'000.00 | | 51'000.00 |
| 1146.06 Rasen- und Schneepflugtraktor | 5'000.00 | | 5'000.00 | 20 | 1'000.00 | | 4'000.00 |
| 1146.07 Sanierung Lüftungsanlage | | 55'080.00 | 55'080.00 | 20 | 11'080.00 | | 44'000.00 |
| | 1'048'000.00 | 35'649.00 | 1'083'649.00 | | 126'649.00 | 0.00 | 957'000.00 |
| Total Abschreibungen | | | | | 126'649.00 | | |

| | Rechnung 2012 | Rechnung 2013 |
|--|--------------------|-------------------|
| Betriebliche Tätigkeit | | |
| Gewinn (+) / Verlust (-) | 63'112.04 | -127'158.35 |
| Ordentliche Abschreibungen | 132'262.32 | 126'649.00 |
| Zusätzliche Abschreibungen | 0.00 | 0.00 |
| Buchgewinne (-) / Buchverluste (+) *) | 0.00 | 0.00 |
| Veränderung Forderungen (101) | -67'685.08 | -365'251.04 |
| Veränderung übrige Aktiven (103, 115) | -46'577.64 | 199'652.53 |
| Veränderung Verbindlichkeiten (200, 201, 203) | 271.65 | 389.10 |
| Veränderung Rückstellungen LR (2040) | 0.00 | 164'092.80 |
| Veränderung Uebrige Passiven (205, 21) | 13'641.14 | -52'083.52 |
| Veränderung Spezialfinanzierungen (128, 22) | | |
| Geldfluss aus betrieblicher Tätigkeit | 95'024.43 | -53'709.48 |
| Investitionstätigkeit | | |
| Veränderung Darlehen (1022) | 0.00 | 0.00 |
| Nettoinvestitionen Verwaltungsvermögen | -130'262.32 | -35'649.00 |
| Nettoinvestitionen Finanzvermögen (102 exkl. 1022) | 0.00 | 0.00 |
| Veränderung Rückstellungen IR (2041) | 0.00 | 0.00 |
| Geldfluss aus Investitionstätigkeit | -130'262.32 | -35'649.00 |
| Finanzierungsüberschuss (+) / Finanzierungsfehlbetrag (-) | -35'237.89 | -89'358.48 |
| Finanzierungstätigkeit | | |
| Veränderung langfristige Schulden (202) | 0.00 | 0.00 |
| Geldfluss aus Finanzierungstätigkeit | 0.00 | 0.00 |
| Veränderung Flüssige Mittel | | |
| Mittelabfluss | -35'237.89 | -89'358.48 |
| Mittelzufluss | 0.00 | 0.00 |
| Total Bestand per 31.12. | 219'071.03 | 129'712.55 |

*) Saldo beinhaltet die Abschreibungen des Finanzvermögens, Buchgewinne/-verluste und Kursgewinne/-verluste

1 Allgemeines**1.1 Allgemeine Angaben zur Gemeinde**

Die Primarschulgemeinde Wila ist nach der ordentlichen Gemeindeorganisation (mit Gemeindeversammlung gemäss § 40 ff. Gemeindegesetz des Kantons Zürich) organisiert. Die Primarschulgemeinde Wila umfasst das Gebiet der Politischen Gemeinde Wila und Teilgebiete der Politischen Gemeinde Turbenthal.

Die Rechnung wird von der Schulgemeinde Wila geführt.

Als Revisionstelle amtet die Firma Zindel BRT, Ifangstrasse 12 b, 8603 Schwerzenbach

1.2 Spezielle Angaben zur Gemeinde

Beschreibung der Gemeinde, spezielle Gegebenheiten usw.

| | | Rechnungsjahr | | Vorjahr | |
|------------------|--|---------------|----------|---------|--|
| Schülerzahl | Kindergarten | 36 | | 36 | |
| | Primarschule | 130 | | 135 | |
| | Oberstufe | | | | |
| Lehrstellen | Anzahl Lehrpersonen / Stellen-% | Kindergarten | 3 / 192 | 3 / 222 | |
| | Primarschule | 14 / 900 | 13 / 940 | | |
| | Oberstufe | / | / | | |
| Schulleitung | Anzahl Schulleitungspersonen / Stellen-% | 1 / 62 | | 1 / 62 | |
| Schulsekretariat | Anzahl Personen / Stellen-% | 2 / 78 | | 2 / 71 | |

2 Rechnungslegungsgrundsätze

2.1 Angewendetes Regelwerk

Der Rechnungsabschluss der Primarschulgemeinde Wila ist in Übereinstimmung mit den geltenden kantonalen Richtlinien und Gesetzen erstellt worden. Massgebend sind die Bestimmungen des Gesetzes über das Gemeindegewesen (Gemeindegewesengesetz; LS 131.1) und die Verordnung über den Gemeindehaushalt (LS 133.1).

Der Rechnungsabschluss für die Primarschulgemeinde Wila und die Sonderrechnungen ist der 31. Dezember.

2.2 Bewertungsgrundsätze

Bewertung des Finanzvermögens

Das Finanzvermögen wird nach kaufmännischen Grundsätzen bilanziert.

Abschreibungen sind vorzunehmen, wenn Verluste oder wesentliche Wertminderungen eingetreten sind.

Bewertung des Verwaltungsvermögens

Das Verwaltungsvermögen wird zum jeweiligen Restbuchwert bilanziert.

Die ordentlichen Abschreibungen werden vom Bilanzwert zu Beginn des Rechnungsjahres, zuzüglich der Nettoinvestitionen des Rechnungsjahres berechnet. Sie betragen bei Sachgütern, Investitionsbeiträgen und übrigem Verwaltungsvermögen 10 Prozent, bei Mobilien 20 Prozent.

Für den Bereich EDV kommen die Bestimmungen der Verordnung über die Abschreibungen nach betriebswirtschaftlichen Gesichtspunkten (BAV; LS 133.15) zur Anwendung.

Darlehen und Beteiligungen des Verwaltungsvermögens werden nach kaufmännischen Grundsätzen bewertet und abgeschrieben.

Zusätzliche Abschreibungen können vorgenommen werden, wenn sie im Voranschlag eingestellt sind.

Bewertung der Passiven

Die Passiven werden zum Nominalwert bilanziert.

| 3 Einzelheiten zur Bestandesrechnung | | | | |
|--|---|-------------------------|-----------------------------------|-------------------------------|
| Bezeichnung | Bemerkungen | Bestand Ende Vorjahr | Veränderungen im Rechnungsjahr | Bestand Ende Rechnungsjahr |
| 3.1 Aktiven | Einzelheiten zu den Aktiven, sofern sie nicht direkt aus der Bilanz ersichtlich sind. | | | |
| Finanzvermögen | | | | |
| Kontengruppe 101 Guthaben einschliesslich Restanzen | | | | |
| | Turbenthal Restanzen 2010 | -209.36 | 209.36 | 0.00 |
| | Turbenthal Restanzen 2011 | 879.43 | -879.43 | 0.00 |
| | Turbenthal Restanzen 2012 | 1'918.52 | 1'535.58 | 3'454.10 |
| | Turbenthal Restanzen 2013 | 0.00 | 2'749.77 | 2'749.77 |
| | Wila Restanzen 2002 | -77.40 | 0.00 | -77.40 |
| | Wila Restanzen 2003 | -99.40 | 0.00 | -99.40 |
| | Wila Restanzen 2004 | -15.15 | 0.00 | -15.15 |
| | Wila Restanzen 2005 | -2'985.10 | 0.00 | -2'985.10 |
| | Wila Restanzen 2006 | -4'582.45 | 0.00 | -4'582.45 |
| | Wila Restanzen 2007 | 11'238.65 | -9'834.40 | 1'404.25 |
| | Wila Restanzen 2008 | 3'688.80 | -5'986.70 | -2'297.90 |
| | Wila Restanzen 2009 | 15'305.85 | -8'109.60 | 7'196.25 |
| | Wila Restanzen 2010 | 17'991.30 | -17'049.85 | 941.45 |
| | Wila Restanzen 2011 | 30'806.95 | 9'504.60 | 40'311.55 |
| | Wila Restanzen 2012 | 119'430.90 | -121'608.40 | -2'177.50 |
| | Wila Restanzen 2013 | 0.00 | 185'147.85 | 185'147.85 |
| | Total | 193'291.54 | 35'678.78 | 228'970.32 |
| Guthabenentwicklung: | | | | |
| - aus laufendem Rechnungsjahr | | | | |
| - aus früheren Jahren | | | | |

| 3 Einzelheiten zur Bestandesrechnung | | | | | | |
|---|------------------|-------------------|-------------------|-------------------------|-----------------------------------|-------------------------------|
| Bezeichnung | Bemerkungen | | | Bestand Ende Vorjahr | Veränderungen im Rechnungsjahr | Bestand Ende Rechnungsjahr |
| <p>Kontengruppe 102 Anlagen (⇒ weitere Angaben zu Beteiligungen Finanzvermögen siehe Beteiligungsspiegel)</p> <p>Konto 1020 Festverzinsliche Wertpapiere</p> <p>Konto 1021 Aktien, Fondsanteile und Anteilsscheine Anteilschein Wärmeverbund Wila Fr. 500.00 (abgeschrieben)</p> <p>Konto 1022 Darlehen</p> <p>Konto 1023 Grundeigentum Finanzvermögen Überbaute Liegenschaften Nicht überbaute Liegenschaften - Landwirtschaftszone - Wohnzone - Industrie- und Gewerbezone - Übrige Zonen Grundstücke mit Baurechten</p> <p>Konten 1024 - 1029 übrige Sachwertanlagen</p> | <p>Laufzeit</p> | <p>Zinsfuss %</p> | <p>Zinstermin</p> | | | |
| | <p>Fläche m2</p> | | | | | |

| 3 Einzelheiten zur Bestandesrechnung | | | | |
|---|-------------|-------------------------|-----------------------------------|-------------------------------|
| Bezeichnung | Bemerkungen | Bestand Ende Vorjahr | Veränderungen im Rechnungsjahr | Bestand Ende Rechnungsjahr |
| Verwaltungsvermögen | | | | |
| Vermögenswerte des Verwaltungsvermögens siehe separate Abschreibungstabelle | | | | |
| Kontengruppe 115 Darlehen und Beteiligungen (⇒ weitere Angaben siehe Beteiligungsspiegel) | | | | |
| Eventualguthaben | | | | |
| Verpflichtungen Dritter zugunsten der Gemeinde, die vom Eintreten bestimmter Voraussetzungen abhängig sind (Eventualguthaben, Bürgschaften, Nachschussverpflichtungen, Verpflichtungsscheine usw.). | | | | |

| 3 Einzelheiten zur Bestandesrechnung | | | | | | | |
|---|----------------------------|------------|------------|----------------------|--|----------------------------|--|
| Bezeichnung | Bemerkungen | | | Bestand Ende Vorjahr | Veränderungen im Rechnungsjahr | Bestand Ende Rechnungsjahr | |
| 3.2 Passiven | | | | | Einzelheiten zu den Passiven, sofern sie nicht direkt aus der Bilanz ersichtlich sind. | | |
| Kontengruppe 202 Langfristige Schulden | | | | | | | |
| | Laufzeit | Zinsfuss % | Zinstermin | | | | |
| <i>Fälligkeitenstatistik:</i> | | | | | | | |
| 1 bis 2 Jahre | | | | | | | |
| 2 bis 5 Jahre | | | | | | | |
| über 5 Jahre | | | | | | | |
| Total | | | | | | | |
| Kontengruppe 203 Verpflichtungen für Sonderrechnungen | | | | | | | |
| | Zweck | | | | | | |
| Schülerfonds | | 2.00 | 31.12. | | | | |
| Personalvorsorgeeinrichtungen | | | | | | | |
| Zweckgebundene Zuwendungen | | | | | | | |
| - xxx | | | | | | | |
| Total | | | | | | | |
| Kontengruppe 204 Rückstellungen - mit Hinweisen auf Verbuchung | | | | | | | |
| | Konto, Bezeichnung | | | | | | |
| Rückstellungen der Laufenden Rechnung | 2040.01 Rückstellungen BVK | | | 0.00 | 164'092.80 | 164'092.80 | |
| Rückstellungen der Investitionsrechnung | | | | | | | |

| 4 Einzelheiten zur Laufenden Rechnung | | | | |
|---------------------------------------|---|-----------------------|-----------------------------------|-----------------------------|
| Bezeichnung | Bemerkungen | Saldo Ende Vorjahr | Veränderungen im Rechnungsjahr | Saldo Ende Rechnungsjahr |
| 4.1 Laufende Rechnung | Einzelheiten zu Aufwand und Ertrag, sofern sie nicht direkt ersichtlich sind. | | | |
| | Keine Angaben | | | |
| Buchgewinne und -verluste | | Restbuchwert | Nettoerlös | Bucherfolg |
| Liegenschaft | | | | |
| - xxx, Kat.-Nr. | | | | |

| 5 Einzelheiten zur internen Verzinsung | | | |
|---|---|---|---------------|
| Grundlagen zur internen Verzinsung (§§ 24 f VGH) | | | |
| Beschluss Schulpflege Nr. 23 vom 1. November 2011 | | | |
| Gegenstand (§ 65 KSGH) | | Modalitäten (Art und Weise der Verzinsung) | Zinssatz % |
| Konto | Bezeichnung | | |
| 1023 | Grundeigentum Finanzvermögen (ohne allfälliges überbewertetes Grundeigentum) | Verzinst wird der Wert gemäss Eingangsbilanz | 2.00 |
| 2033 | Verpflichtungen für Sonderrechnungen (Schülerfonds) | Verzinst wird der Wert gemäss Eingangsbilanz | 2.00 |

| 6 Beteiligungsspiegel | | | | | | | | | | |
|--|----------------|------------------|----------------------------|----------------------|--------------------------|----------------------------|------------------------|-----------------------|---------------------------|----------------------------------|
| Name Sitz | Rechtsform | Tätigkeitsgebiet | Nominalka- pital (100%) | Eigentums- anteil | Stimmanteil Exekutive | Stimmanteil Legislative | Buchwert per 31.12. | Anschaffungs- wert | Rechnungs- legungsnorm | Spezifische Risiken |
| Privatrechtliche Unternehmen (nach OR/ZGB) | | | | | | | | | | |
| Wärmeverbund Wila | Genossenschaft | Wärmeverteilung | | | | 0.02% | | | OR | Ev. Auslösesumme bei Austritt |
| Jugendmusikschule | Verein | Musikunterricht | | | | 0.06% | | | OR | |
| Öffentlich-rechtliche Unternehmen (nach Gemeindegesetz) | | | | | | | | | | |
| | | | | | | | | | | |
| Öffentlich-rechtliche Verträge | | | | | | | | | | |
| | | | | | | | | | | |

7 Gewährleistungsspiegel

Die Verpflichtungskredite sind in der separaten Verpflichtungskreditkontrolle zu erfassen.

| Name Sitz | Eigentümer, wesentliche Miteigentümer | Zahlungsströme im Berichtsjahr | Angaben zu den gesicherten Leistungen (Art, Betrag, Verfall, Zinsangaben etc.) | Spezifische zusätzliche Angaben |
|---|--|-----------------------------------|--|------------------------------------|
| Privatrechtliche Unternehmen (nach OR) | | | | |
| | | | | |
| Öffentlich-rechtliche Unternehmen (nach Gemeindegesetz) | | | | |
| | | | | |
| Öffentlich-rechtliche Verträge | | | | |
| BVK Personalvorsorge des Kantons Zürich, Zürich | Unselbständige Anstalt des Kantons Zürich | 82'916.95 | Vertraglicher Anschluss an die BVK Nachschusspflicht im Falle einer Unterdeckung bei der Auflösung der BVK | Deckungsgrad per 31.12.2013: 96.1% |
| Weitere Verpflichtungen (Alllasten, Leasing, Public Private Partnership) | | | | |
| | | | | |

| Kreditbeschluss | | | Kreditkontrolle | | | | |
|-----------------|-----------------------------|--------|--|------------------------------|---|-------------------------------|--|
| Datum und Organ | Bruttokredit Nettokredit | B N | Konto-Nr. / Kreditbezeichnung | Kumulierte Gesamtausgaben | Saldo/Restkredit + Kredit- überschreitung - | Kumulierte Gesamteinnahmen | Abnahme der Abrechnung Datum und Organ |
| 22.03.10 PS | 150'000 | B | 217.5030 Sanierung Pausenplatz Eichhalde (Belag) | 136'332.05 | 13'667.95 | | 28.08.12 PS |
| 07.12.10 GV | 320'000 | B | 217.5040 Gestaltung Spielbereich Eichhalde | 321'929.75 | -1'929.75 | 19'431.00 | 14.06.12 GV |
| 06.12.11 PS | 41'000 | B | 217.5033 Sanierung Liegenschaft Talgarten | | | | |
| 10.07.12 PS | 6'600 | B | 217.5033 Sanierung Liegenschaft Talgarten | 50'191.30 | -2'591.30 | | 19.02.13 PS |
| 19.06.12 PS | 79'926 | B | 217.5060.04 Schülerpulte | 80'071.02 | -145.07 | | 30.10.12 PS |
| 15.01.13 PS | 57'000 | B | 217.5060.05 Technik Lüftung + Heizung | 55'080.00 | 1'920.00 | | 26.11.13 PS |

| Rech.-Datum | Kontonummer | | Beschreibung des Inventarobjektes | Gesamtwerte und Hinweise | | |
|-------------|----------------------|---------------------|---|--------------------------|-------------------------------|--------------|
| | Investitionsrechnung | Verwaltungsrechnung | | Kauf oder Erstellung (+) | Veräusserung Uebertragung (-) | Beleg-Nummer |
| 28.02.2013 | | 210.3110 | Bügel-Dampfstation | 499.85 | | 181 |
| 27.03.2013 | | 210.3110 | Djembes, 8 Stück, Digi Drum | 2'000.00 | | 280 |
| 01.07.2013 | | 210.3110 | Schülerpulte, 16 Stück, L+S | 17'455.65 | | 662 |
| 18.09.2013 | | 210.3110 | Hellraumprojektor VEGA Prof. 640, Aecherli | 885.60 | | 975 |
| 27.09.2013 | | 210.3110 | Moderationswand, gaerner | 442.80 | | 1040 |
| 23.12.2013 | | 210.3110 | Laptops HP ProBooks 450, 12 Stück, digitec.ch | 9'348.00 | | 1430 |
| 16.05.2013 | | 217.3110 | Rückensauger mit Kombidüse, Widmer AG | 578.90 | | 471 |
| 01.07.2013 | | 217.3110 | Akku-Bohrschrauber BDF454RFE, ch-tools gmbh | 558.00 | | 664 |
| 30.07.2013 | | 217.3110 | Industriesauger Kärcher | 628.65 | | 800 |
| 09.09.2013 | | 217.3110 | Alu-Stehleitern Bavaria, 2 Stück | 410.00 | | 955 |
| 28.02.2013 | | 217.3140.01 | Bibliothek-Regale 2. Stück, erba AG | 4'235.45 | | 178 |
| 23.12.2013 | | 219.3110 | Sekretariats-Laptop HP ProBook 470 G1 | 869.00 | | 1443 |
| 27.09.2013 | | 300.3110 | Drehsäule für 240 Comics, SBD bibliotheksservice ag | 672.85 | | 1039 |
| 24.12.2013 | | 300.3110 | Lochbleche 3 Stück, erba AG | 1'023.85 | | 1460 |

Zu beachten: Bauten werden erst nach erstellter Gesamtabrechnung in die Inventarveränderungsliste bzw. das Inventar aufgenommen.

Kurzbericht

**über die am 18. Februar 2014 bei der
Primarschule Wila**

durchgeführte Revision.

Prüfgebiete: Geldverkehrsprüfung, Wertschriftenprüfung

Fachliche Befähigung und Unabhängigkeit des leitenden Revisors

Als leitender Revisor betätigte sich in dieser Revision Herr Toni Zindel, Zindel BRT, Infangstrasse 12b, 8603 Schwerzenbach. Es wird bestätigt, dass sich Herr Zindel aufgrund seiner fachlichen Befähigung als Revisionsleiter betätigen kann.

Es wird ausserdem bestätigt, dass alle an der finanztechnischen Prüfung beteiligten Personen tatsächlich und auch dem Anschein nach unabhängig sind. Es besteht weder eine Zugehörigkeit zum Exekutivorgan oder einem beratenden Organ der geprüften Organisation noch besteht ein anderes dienst- oder vertragsrechtliches Verhältnis.

Prüfungsergebnis

Wir informieren die Rechnungsprüfungskommission Wila im Sinne von § 34 f lit. 2 der Verordnung über den Gemeindehaushalt, dass unsere Kontrollen sowohl bei der Geldverkehrsprüfung wie bei der Wertschriftenprüfung zu keinen Feststellungen, Bemerkungen oder Hinweisen Anlass gegeben haben.

Allgemeine Grundsätze und Hinweise

1. Gemäss § 34 der Verordnung über den Gemeindehaushalt vom 1. Januar 2009 sind bei jeder Kassen- und Rechnungsstelle von einem fachtechnischen Prüforgan jährlich mindestens einmal Geldverkehrs- und Wertschriftenprüfungen vorzunehmen. Der Zeitpunkt der Kassenrevision muss dem Kassenführer unbekannt sein.
2. Die Prüfung darf nur von einer Person geleitet werden, die unabhängig ist (§ 34c der Verordnung über den Gemeindehaushalt) sowie über die nötige Fachkunde gemäss § 34b der Verordnung über den Gemeindehaushalt verfügt.
3. Über die Geldverkehrs- und Wertschriftenprüfung ist der Rechnungsprüfungskommission ein Kurzbericht zu erstatten.

Die Richtigkeit dieses Berichts bestätigt:

Schwerzenbach, 20. Februar 2014



Toni Zindel, Revisionsleiter



Urs Baumgartner, Revisor

Abschied der Finanzverwaltung

Die Richtigkeit und Vollständigkeit der vorstehenden Jahresrechnung 2013
und der Sonderrechnungen bestätigt:

8492 Wila, 18. März 2014

B. Steinhauer

Beatrice Steinhauer, Rechnungsführerin

Abschied der Primarschulpflege Wila

Die Primarschulpflege Wila hat die Jahresrechnung der Primarschule Wila geprüft und genehmigt.

- Die Laufende Rechnung schliesst bei Fr. 3'252'526.57 Aufwand und Fr. 3'125'368.22 Ertrag mit einem Aufwandüberschuss von Fr. 127'158.35 ab.
- Die Investitionsrechnung zeigt bei Ausgaben von Fr. 55'080.00 und Einnahmen von Fr. 19'431.00 Nettoinvestitionen von Fr. 35'649.00.
- Die Bestandesrechnung weist Aktiven und Passiven von Fr. 2'300'038.51 aus. Durch den Aufwandüberschuss der laufenden Rechnung vermindert sich das Eigenkapital auf Fr. 2'054'946.51.

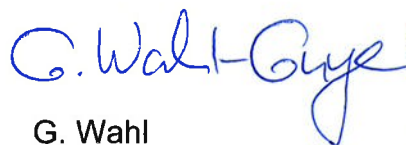
Die Primarschulpflege beantragt der Gemeindeversammlung, die Jahresrechnung 2013 zu genehmigen.

8492 Wila, 25. März 2014


Für die Primarschulpflege Wila

die Präsidentin:

der Sekretär



G. Wahl



T. Müller

16. RECHNUNGSABSCHIEDE 2013**Abschied der Rechnungsprüfungskommission Wila**

1. Die Jahresrechnung 2013 der Primarschule Wila wurde von der Rechnungsprüfungskommission an ihrer Sitzung vom 05. Mai 2014 geprüft.
Die Jahresrechnung weist folgende Beträge aus:

| | | | |
|--|--------------------|-----|---------------------|
| Laufende Rechnung | Aufwand | Fr. | 3'252'526.57 |
| | Ertrag | Fr. | <u>3'125'368.22</u> |
| | Aufwandüberschuss | Fr. | 127'158.35 |
| Investitionsrechnung Verwaltungsvermögen | Nettoinvestitionen | Fr. | 35'649.00 |
| Durch den Aufwandüberschuss verringert sich das Eigenkapital auf | | Fr. | 2'054'946.51 |

2. Finanztechnische Prüfung

Die RPK hat den Kurzbericht der finanztechnischen Prüfung vom 25. März 2014 zur Kenntnis genommen.

Die finanztechnische Prüfung hat ergeben, dass die Rechnungsführung und Rechnungslegung den gesetzlichen Vorschriften sowie der Gemeindeordnung und Regelungen entsprechen.

3. Finanzpolitische Prüfung

Die finanzpolitische Prüfung der Jahresrechnung gibt zu keinen Bemerkungen Anlass.

4. Die Rechnungsprüfungskommission Wila beantragt der Gemeindeversammlung vom 18. Juni 2014, die Jahresrechnung 2013 zu genehmigen.

8492 Wila, 6. Mai 2014

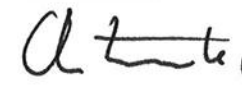
Namens der Rechnungsprüfungskommission Wila

Der Präsident:



Christoph Pohl

Der Aktuar:



Christoph Zumsteg