

Jahresrechnung

2012

Politische Gemeinde Wila

8492 Wila

Inhaltsverzeichnis	Seite
1. Übersicht	1 - 2
2. Laufende Rechnung - Zusammenzug nach Sachgruppen	3
3. Laufende Rechnung - Zusammenzug nach Aufgabenbereichen	4
4. Laufende Rechnung - Einzelkonten nach Aufgaben gegliedert	5 - 21
5. Investitionsrechnung - Zusammenzug nach Sachgruppen	22 - 23
6. Investitionsrechnung - Einzelkonten nach Aufgaben gegliedert	24 - 27
7. Bilanzzusammenzug	28 - 29
8. Bestandesrechnung - Einzelkonten	30 - 35
9. Bestandesrechnung - Einzelheiten zu Vermögenswerten und Schulden	36 - 41
10. Abschreibungstabelle	42
11. Interne Verzinsung - Einzelheiten	43
12. Beteiligungsspiegel	44
13. Gewährleistungsspiegel	45
14. Verpflichtungskreditkontrolle	46 - 47
15. Inventarveränderungen	48
16. Sonderrechnungen - Stiftungen, Legate, Fonds	49
17. Prüfbericht	50 - 51
18. Rechnungsabschiede	52 - 56

Finanzvorstand:
Rechnungsführer / Rechnungsstelle:

Felix Moser, Gemeinderat Wila
Markus Holder / Finanzverwaltung Wila

Haftpflichtversicherung: Vertrauensschadenversicherung "Zürich", Police Nr. 14.164.489 (Fr. 500'000.00)

Telefon: 052 397 27 24

1. ÜBERSICHT

Jahresübersicht Politische Gemeinde	Rechnung 2012		Voranschlag 2012		Rechnung 2011	
	Soll	Haben	Soll	Haben	Soll	Haben
1. Laufende Rechnung						
Total Aufwand	11'270'118.59		11'123'800	11'123'800	9'899'536.56	10'131'526.26
Total Ertrag		11'270'125.03				
Ertragsüberschuss	6.44				231'989.70	
Total 1	11'270'125.03	11'270'125.03	11'123'800	11'123'800	10'131'526.26	10'131'526.26
2. Investitionen im Verwaltungsvermögen						
a) Nettoinvestitionen						
Ausgaben im Verwaltungsvermögen	2'440'987.59		3'032'000		1'792'568.00	309'798.97
Einnahmen im Verwaltungsvermögen		171'880.65		130'000		1'482'769.03
Nettoinvestitionen	2'269'106.94	2'269'106.94		2'902'000		1'792'568.00
Total 2a	2'440'987.59	2'440'987.59	3'032'000	3'032'000	1'792'568.00	1'792'568.00
b) Finanzierung I						
Nettoinvestitionen	2'269'106.94		2'902'000		1'482'769.03	811'769.03
Abschreibungen Verwaltungsvermögen		826'299.04		942'000		231'989.70
Ertragsüberschuss LR		6.44				439'010.30
Finanzierungsfehlbetrag I		1'442'801.46		1'960'000		1'482'769.03
Total 2b	2'269'106.94	2'269'106.94	2'902'000	2'902'000	1'482'769.03	1'482'769.03

1. ÜBERSICHT

Jahresübersicht Politische Gemeinde	Rechnung 2012		Voranschlag 2012		Rechnung 2011	
	Soll	Haben	Soll	Haben	Soll	Haben
3. Investitionen im Finanzvermögen						
a) Nettoveränderungen						
Ausgaben im Finanzvermögen						
Nettoveränderung	3'864.65	3'864.65	800'000	800'000	24'054.70	24'054.70
Total 3a	3'864.65	3'864.65	800'000	800'000	24'054.70	24'054.70
b) Finanzierung II						
Nettoveränderung	3'864.65		800'000		24'054.70	
Finanzierungsfehlbetrag I	1'442'801.46		1'960'000		439'010.30	
Finanzierungsfehlbetrag II		1'446'666.11		2'760'000		463'065.00
Total 3b	1'446'666.11	1'446'666.11	2'760'000	2'760'000	463'065.00	463'065.00
4. Bilanzübersicht						
Finanzvermögen	7'037'959.69				7'087'390.88	
Verwaltungsvermögen	7'163'807.90				5'721'000.00	
Fremdkapital						7'546'822.22
Verrechnungen						209'862.95
Spezialfinanzierungen						1'159'318.23
Eigenkapital						3'892'387.48
Total 4	14'201'767.59	14'201'767.59			12'808'390.88	12'808'390.88

2. LAUFENDE RECHNUNG

Nummer	Artengliederung Zusammenzug Politische Gemeinde	Rechnung 2012		Voranschlag 2012		Rechnung 2011	
		Aufwand	Ertrag	Aufwand	Ertrag	Aufwand	Ertrag
3	Aufwand						
30	Personalaufwand	1'617'498.72		1'701'600		1'785'300.28	
31	Sachaufwand	1'890'612.50		2'094'000		1'505'681.78	
32	Passivzinsen	109'094.79		121'100		107'809.55	
33	Abschreibungen	837'617.19		975'700		879'344.13	
34	Anteile und Beiträge ohne Zweckbindung	1'041'100.00					
35	Entschädigung an Gemeinwesen	1'732'507.39		1'742'600		1'403'647.27	
36	Eigene Beiträge	3'421'973.42		3'809'400		3'574'343.22	
38	Einlagen in Spezialfinanzierungen	6'199.26				48'208.43	
39	Interne Verrechnungen	613'515.32		679'400		595'201.90	
3	Total Aufwand	11'270'118.59		11'123'800		9'899'536.56	
4	Ertrag						
40	Steuern	1'505'504.20			1'322'800		2'616'864.40
41	Regalien und Konzessionen	600.00			1'000		770.00
42	Vermögenserträge	246'694.60			248'900		255'173.30
43	Entgelte	1'872'494.85			1'707'800		1'965'059.50
44	Anteile und Beiträge ohne Zweckbindung	5'579'733.75			5'439'000		2'926'282.55
45	Rückstellungen von Gemeinwesen	343'767.68			256'100		257'703.96
46	Beiträge mit Zweckbindung	1'047'134.70			1'217'400		1'482'741.78
48	Entnahmen aus Spezialfinanzierung	60'679.93			251'400		31'728.87
49	Interne Verrechnungen	613'515.32			679'400		595'201.90
4	Total Ertrag	11'270'125.03		11'123'800		10'131'526.26	
	Total Aufwand/Ertrag	11'270'118.59		11'123'800		9'899'536.56	
	Aufwand-/Ertragsüberschuss	6.44				231'989.70	
	Total	11'270'125.03		11'123'800		10'131'526.26	

3. LAUFENDE RECHNUNG

Nummer	Zusammenzug nach Aufgabenbereichen Politische Gemeinde	Rechnung 2012		Voranschlag 2012		Rechnung 2011	
		Aufwand	Ertrag	Aufwand	Ertrag	Aufwand	Ertrag
	LAUFENDE RECHNUNG Aufwand-/Ertragsüberschuss	11'270'118.59 6.44	11'270'125.03	11'123'800	11'123'800	9'899'536.56 231'989.70	10'131'526.26
0	Behörden und Verwaltung	1'537'082.97	347'377.45	1'425'100	364'600	1'429'750.12	399'390.00
1	Rechtsschutz und Sicherheit	904'979.55	385'602.12	942'100	412'100	855'942.80	422'364.70
3	Kultur und Freizeit	132'608.69	1'675.00	149'400	2'600	140'170.50	3'069.10
4	Gesundheit	444'382.80	275'790.40	539'700	194'000	618'293.61	429'959.20
5	Soziale Wohlfahrt	2'313'919.78	1'517'816.28	2'733'600	1'465'600	2'511'409.30	1'657'312.96
6	Verkehr	839'136.74	117'889.40	836'700	104'600	593'889.40	229'645.18
7	Umwelt und Raumordnung	1'131'130.90	871'176.06	1'315'400	1'094'500	1'112'485.99	876'152.12
8	Volkswirtschaft	222'626.50	315'547.60	266'900	310'400	240'159.01	297'697.93
9	Finanzen und Steuern	3'744'250.66	7'437'250.72	2'914'900	7'175'400	2'397'435.83	5'815'935.07

4. LAUFENDE RECHNUNG

Nummer	Einzelkonti nach Funktionen Politische Gemeinde	Rechnung 2012		Voranschlag 2012		Rechnung 2011	
		Aufwand	Ertrag	Aufwand	Ertrag	Aufwand	Ertrag
0	Behörden und Verwaltung	1'537'082.97	347'377.45	1'425'100	364'600	1'429'750.12	399'390.00
011	Legislative	51'731.25		52'200		50'571.95	
011.3000.00	Entschädigungen Wahlbüro/RPK	12'504.75		12'000		16'059.05	
011.3030.00	Sozialleistungen	118.80		200		209.35	
011.3090.00	Allgemeiner Personalaufwand	1'219.80		1'500			
011.3100.00	Drucksachen, Publikationen	19'631.35		19'000			
011.3110.00	Anschaffung Mobiliar, Geräte					12'749.30	
011.3130.00	Betriebs- und Verbrauchsmaterial			500		2'052.00	
011.3170.00	Repräsentationskosten, Spesen			500		133.90	
011.3180.00	Porti	4'191.95		4'500		650.90	
011.3181.00	Revisionen, Gutachten, Abnahme Rechnung	14'064.60		14'000		5'300.35	
						13'417.10	
012	Exekutive	171'785.50		147'900		171'345.40	
012.3000.00	Entschädigungen Gemeinderat	100'678.00		108'000		121'653.15	
012.3030.00	Sozialleistungen	5'690.45		6'000		6'881.95	
012.3090.00	Allgemeiner Personalaufwand	8'803.35		8'000		7'842.45	
012.3170.00	Repräsentationskosten, Spesen	6'079.10		10'000		11'692.90	
012.3181.00	Anlässe, Empfänge, Jungbürgerfeiern	9'726.85		9'000		5'399.50	
012.3182.00	Experten, Honorare, Finanzplan	38'907.75		5'000		15'975.45	
012.3190.00	Allgemeiner Sachaufwand	1'900.00		1'900		1'900.00	
020	Gemeindeverwaltung	1'122'501.23	246'963.30	1'022'000	268'000	1'053'109.52	290'818.15
020.3000.00	Entschädigungen Baukommission	10'370.00		9'000		16'280.00	
020.3001.00	Sitzungsgelder Angestellte	3'744.00		5'500		2'838.20	
020.3010.00	Besoldungen	654'270.40		645'000		685'575.45	
020.3030.00	Sozialleistungen	110'691.55		111'500		111'427.50	
020.3090.00	Allgemeiner Personalaufwand	15'009.50		17'500		9'137.30	
020.3101.00	Büromaterial	9'241.20		9'000		8'753.50	
020.3102.00	Publikationen, Inserate	12'804.45		12'000		12'034.15	
020.3103.00	Formulare und Drucksachen	5'196.09		5'000		4'515.47	
020.3104.00	Fachliteratur, Zeitschriften	764.50		800		601.90	
020.3110.00	Anschaffung Mobiliar, Geräte	4'066.75		5'000		11'244.85	
020.3130.00	Betriebs- und Verbrauchsmaterial	1'099.60		1'000		647.55	
020.3151.00	Unterhalt Maschinen und Geräte	5'686.55		6'000		5'073.50	
020.3152.00	Unterhalt EDV-Anlage	58'267.80		50'000		37'119.10	
020.3170.00	Repräsentationskosten, Spesen	1'527.55		1'000		523.00	

4. LAUFENDE RECHNUNG

Nummer	Einzelkonti nach Funktionen Politische Gemeinde	Rechnung 2012		Voranschlag 2012		Rechnung 2011	
		Aufwand	Ertrag	Aufwand	Ertrag	Aufwand	Ertrag
020.3180.00	Gebühren und Abgaben	1'642.25		1'000		1'398.40	
020.3180.10	Porti	16'095.75		17'000		13'870.40	
020.3181.00	Telefon, LeuNet, Internet	9'597.85		9'500		11'647.95	
020.3182.00	Sachversicherungsprämien	10'179.40		10'500		10'071.60	
020.3183.00	Dienstleistungen Bauamt	95'250.20		95'000		100'438.70	
020.3185.00	Uebrig Dienstleistungen	336.34		500			
020.3190.00	Allgemeiner Sachaufwand	2'660.00		2'500		2'475.00	
020.3520.00	Entschädigung Scanning StE	7'299.50		7'700		7'436.00	
020.3610.00	Beiträge an den Kanton	86'700.00					
020.4310.00	Gebührenertrag (Baugebühren)		44'575.35		70'000		89'244.00
020.4340.00	Dienstleistungsentschädigungen		23'748.25		24'000		21'225.00
020.4350.00	Verkaufserlöse		170.00		500		379.60
020.4360.00	Rückerstattungen		569.70				469.55
020.4900.00	Aufteilung Personalaufwand		145'900.00		142'500		148'000.00
020.4910.00	Aufteilung Sachaufwand		32'000.00		31'000		31'500.00
090	Verwaltungsliegenschaften	191'064.99	100'414.15	203'000	96'600	154'723.25	108'571.85
090.3010.00	Besoldungen	35'150.40		36'500		34'533.95	
090.3030.00	Sozialleistungen	2'711.55		3'000		2'724.30	
090.3090.00	Allgemeiner Personalaufwand	95.90				373.15	
090.3110.00	Anschaffung Maschinen, Geräte			1'000		1'321.50	
090.3121.00	Wasser, Energie	11'792.00		13'000		11'554.65	
090.3122.00	Heizung Gemeindehaus	11'470.90		13'000		9'545.40	
090.3123.00	Heizung Werkhof	13'552.00		14'000		12'520.00	
090.3124.00	Heizung altes Primarschulhaus	8'854.65		8'000		7'879.25	
090.3130.00	Betriebs- und Verbrauchsmaterial	911.20		2'000		1'863.65	
090.3140.00	Baulicher Unterhalt (diverse)	6'316.75		8'000		6'036.95	
090.3142.00	Unterhalt Gemeindehaus	15'983.16		12'000		7'207.49	
090.3143.00	Unterhalt Werkhof Huebwis	59'500.18		50'000		25'982.52	
090.3144.00	Unterhalt Altes Primarschulhaus	4'249.85		18'000		9'827.71	
090.3150.00	Unterhalt Maschinen, Geräte	1'521.80		1'500		1'706.55	
090.3180.00	Abgaben, Versicherungen	14'554.65		17'000		14'128.80	
090.3181.00	Dienstleistungen Dritter			1'000		417.38	
090.3900.00	Anteil Personalaufwand	4'000.00		4'500		6'500.00	
090.3910.00	Anteil Sachaufwand	400.00		500		600.00	
090.4271.00	Mieten Verwaltungsliegenschaften		85'860.00		85'000		93'860.00
090.4340.00	Benutzungsgebühren		2'330.00		2'000		1'930.00
090.4350.00	Verkaufserlöse		100.00				

4. LAUFENDE RECHNUNG

Nummer	Einzelkonti nach Funktionen Politische Gemeinde	Rechnung 2012		Voranschlag 2012		Rechnung 2011	
		Aufwand	Ertrag	Aufwand	Ertrag	Aufwand	Ertrag
090.4360.00	Rückerstattungen		125.80				
090.4362.00	Nebenkosten Gemeindehaus		2'838.35		200		3'421.85
090.4363.00	Nebenkosten Werkhof		2'200.00		2'400		2'400.00
090.4364.00	Nebenkosten Altes Primarschulhaus		3'960.00		4'000		3'960.00
090.4900.00	Aufteilung Personalaufwand		3'000.00		3'000		3'000.00
1	Rechtsschutz und Sicherheit	904'979.55	385'602.12	942'100	412'100	855'942.80	422'364.70
100	Rechtspflege	321'560.95	30'455.80	306'500	31'000	238'084.35	36'970.65
100.3180.00	Dienstleistungen Dritter	6'527.50		8'000		6'927.50	
100.3181.00	Nachführung Vermessungswerk	37'855.20		41'000		3'913.40	
100.3185.00	Dienstleistungen Vormundschaftsbehörde	26'025.50		30'000		24'823.95	
100.3510.00	Entschädigung an Kanton	5'987.60		7'000		6'572.70	
100.3520.00	Zivilstandskreis Bauma	10'088.95		12'000		11'886.00	
100.3620.00	Sozialdienst (KESB)	42'417.90		76'500		51'960.80	
100.3622.00	Sozialdienst (Amtsvormundschaft)	60'658.30					
100.3900.00	Anteil Personalaufwand	110'000.00		110'000		110'000.00	
100.3910.00	Anteil Sachaufwand	22'000.00		22'000		22'000.00	
100.4100.00	Marktgebühren und Patente						
100.4310.00	Gebührenerträge		600.00		1'000		770.00
100.4340.00	Vermessungsertrag		28'726.10		30'000		30'102.25
100.4360.00	Rückerstattungen		1'129.70				4'596.20
							1'502.20
101	Betreibungskreis Mittleres Tösstal	392'748.00	353'786.32	410'300	376'900	408'823.45	382'874.05
101.3010.00	Besoldungen	229'753.60		277'500		276'074.10	
101.3030.00	Sozialleistungen	45'472.10		56'500		53'036.15	
101.3070.00	Rentenleistungen, Ruhegehälter	2'458.40					
101.3090.00	Allgemeiner Personalaufwand	6'822.35					
101.3100.10	Büromaterial	1'643.20		2'500		4'723.80	
101.3100.20	Publikationen und Inserate	3'916.10		1'000		1'386.40	
101.3100.30	Formulare und Drucksachen	2'260.55		2'500		1'520.15	
101.3120.00	Wasser, Energie, Heizmaterial	2'937.90		3'000		2'663.75	
101.3130.00	Betriebs- und Verbrauchsmaterial	160.40		300		1'284.10	
101.3150.10	Unterhalt Mobiliar und Geräte	1'816.90		900		1'609.70	
101.3150.20	Unterhalt EDV-Anlage	3'969.00		6'000		4'638.60	
101.3160.00	Mietzinsen	22'800.00		22'800		22'800.00	
101.3170.00	Spesenentschädigungen	3'980.60		4'000		3'302.05	
101.3180.10	Gebühren und Abgaben	7'757.45		1'500		6'786.15	

4. LAUFENDE RECHNUNG

Nummer	Einzelkonti nach Funktionen Politische Gemeinde	Rechnung 2012		Voranschlag 2012		Rechnung 2011	
		Aufwand	Ertrag	Aufwand	Ertrag	Aufwand	Ertrag
101.3180.20	Porti	23'115.95		25'000		22'500.00	
101.3180.30	Telefon	1'183.50		2'000		1'718.50	
101.3190.00	Allgemeiner Sachaufwand	200.00		300		280.00	
101.3610.00	Beiträge an den Kanton	28'000.00					
101.3900.00	Anteil Personalaufwand	4'500.00		4'500		4'500.00	
101.4200.00	Zinsen von Kontokorrentguthaben		287.35		100		157.65
101.4310.10	Gebührenerträge Betriebsamt		318'767.77		280'000		301'144.45
101.4310.20	Gebührenerträge Gemeindeammannamt		5'394.05		4'000		5'144.60
101.4620.00	Gemeindebeiträge		29'337.15		92'800		76'427.35
110	Polizei	41'576.05	635.00	45'100	1'000	48'900.40	1'820.00
110.3010.00	Besoldungen	641.10		700		637.90	
110.3030.00	Sozialleistungen	1.45				1.45	
110.3130.00	Betriebs- und Verbrauchsmaterial	40.00		200		97.00	
110.3170.00	Spesenentschädigungen	25.00		1'500		1'727.10	
110.3180.00	Dienstleistungen Dritter	31'328.50		33'000		36'771.95	
110.3510.00	Entschädigung an Kanton (KAPO)	9'540.00		9'700		9'665.00	
110.4310.00	Gebührenertrag		635.00		1'000		1'235.00
110.4370.00	Bussen						585.00
120	Rechtsprechung	3'688.85	725.00	7'700	3'200	3'508.55	700.00
120.3010.00	Besoldungen	2'301.00		5'000		2'280.00	
120.3030.00	Sozialleistungen	149.05		500		147.70	
120.3090.00	Allgemeiner Personalaufwand	301.90		500		73.15	
120.3160.00	Büroentschädigung	600.00		600		600.00	
120.3170.00	Repräsentationskosten, Spesen	156.90		100		227.70	
120.3180.00	Unentgeltliche Prozessführung			800			
120.3190.00	Allgemeiner Sachaufwand	180.00		200		180.00	
120.4310.00	Gebührenerträge		725.00		3'200		700.00
140	Feuerwehr und Feuerpolizei	118'760.30		142'000		123'129.90	
140.3180.00	Dienstleistungen Dritter	1'609.55		2'000		3'242.75	
140.3625.00	Feuerwehr-Zweckverband T-W-W	117'150.75		140'000		119'887.15	
160	Zivilschutz	26'645.40		30'500		33'496.15	
160.3181.00	Schutzraumkontrollen			3'500		4'410.45	
160.3620.00	Zivilschutz-Zweckverband Tösstal	26'645.40		27'000		29'085.70	

4. LAUFENDE RECHNUNG

Nummer	Einzelkonti nach Funktionen Politische Gemeinde	Rechnung 2012		Voranschlag 2012		Rechnung 2011	
		Aufwand	Ertrag	Aufwand	Ertrag	Aufwand	Ertrag
3	Kultur und Freizeit	132'608.69	1'675.00	149'400	2'600	140'170.50	3'069.10
300	Kulturförderung	63'852.04	1'075.00	79'000	1'600	66'910.75	1'185.00
300.3000.00	Entschädigungen Ortsmuseums-Kommission	3'087.00					
300.3010.00	Besoldungen			6'000		673.20	
300.3030.00	Sozialleistungen	5.65		100		1.55	
300.3110.00	Anschaffungen			1'000			
300.3181.00	Honorare und Gagen	6'455.00		5'000		4'950.00	
300.3650.00	Beiträge an private Institutionen	5'726.40		9'000		6'846.40	
300.3655.00	Volksbibliothek Wila	46'677.99		54'000		51'439.60	
300.3660.00	Besondere Kulturförderung	1'900.00		3'500		3'000.00	
300.3900.00	Anteil Personalaufwand			400			
300.4340.00	Eintritte, Benützungsgebühren		1'075.00		1'600		1'185.00
310	Denkmalpflege, Heimatschutz	560.00		2'400		560.00	
310.3120.00	Wasser, Energie	400.00		500		400.00	
310.3650.00	Beiträge an private Institutionen	160.00		1'900		160.00	
320	Dorfzeitung, Medien	2'289.60		3'000		2'695.60	
320.3180.00	Dienstleistungen (Homepage)	2'289.60		3'000		2'695.60	
340	Sport	65'907.05	600.00	65'000	1'000	70'004.15	1'884.10
340.3160.00	Mieten und Benützungskosten	4'208.05		7'500		13'790.80	
340.3620.00	Betrieb ZV Schwimmbad Neuguet	51'628.00		47'000		47'944.35	
340.3621.00	Beitrag an Hallenbad Bauma	6'671.00		7'000		6'769.00	
340.3650.00	Beiträge an private Institutionen	3'400.00		3'500		1'500.00	
340.4360.00	Rückerstattungen		600.00		1'000		1'884.10
4	Gesundheit	444'382.80	275'790.40	539'700	194'000	618'293.61	429'959.20
400	Spitäler					230'792.35	
400.3610.00	Kantonsspital Winterthur					204'360.00	
400.3611.00	Socketbeiträge an Kantonsspitäler					18'669.00	
400.3621.00	Socketbeiträge an Gemeinden und ZV					4'791.50	
400.3651.00	Socketbeiträge an Privatspitäler					2'971.85	
410	Kranken- und Pflegeheime						
410.4620.00	ZV Altersheime Tössstal		275'631.40		194'000		229'436.10
			275'631.40		194'000		229'436.10

4. LAUFENDE RECHNUNG

Nummer	Einzelkonti nach Funktionen Politische Gemeinde	Rechnung 2012		Voranschlag 2012		Rechnung 2011	
		Aufwand	Ertrag	Aufwand	Ertrag	Aufwand	Ertrag
415	Pflegefinanzierung Alters-/Pflegeheime						
415.3620.00	Beiträge Langzeitpflege	241'589.50		335'600		216'446.15	148'065.00
415.3621.00	Beiträge Akut- und Übergangspflege	103'316.50		170'000		119'882.20	
415.3622.00	Beiträge Langzeitpflege	4'252.20		6'000		552.30	
415.3623.00	Beiträge Akut- und Übergangspflege	14'816.00		36'000			
415.3652.00	Beiträge Langzeitpflege		600				
415.3653.00	Beiträge Akut- und Übergangspflege	119'204.80		120'000		95'582.35	
415.4610.00	Staatsbeitrag Langzeitpflege			3'000		429.30	
415.4611.00	Staatsbeitrag Akut- und Übergangspflege						147'652.40
							412.60
440	Ambulante Krankenpflege						
440.3180.00	Bereitchaftsentschädigung Hebamme	10'721.90		24'200		24'897.70	
440.3650.00	Spitex Verein Mittleres Tösstal	2'585.00		1'200		2'040.00	
		8'136.90		23'000		22'857.70	
445	Pflegefinanzierung amb. Krankenpflege						
445.3650.00	Beiträge ambulante Krankenpflege	163'879.55	159.00	145'000		118'860.30	52'148.00
445.3651.00	Beiträge nichtpfleg. Spitex-Leistungen	128'687.20		80'000		87'726.30	
445.3652.00	Beiträge Akut- und Übergangspflege	35'192.35		60'000		30'022.00	
445.4610.00	Staatsbeitrag ambulante Krankenpflege		159.00	5'000		1'112.00	
445.4611.00	Staatsbeitrag Akut- und Übergangspflege						38'448.50
445.4612.00	Staatsbeitrag nichtpfleg. Spitex-Leistung						489.50
							13'210.00
450	Krankheitsbekämpfung						
450.3190.00	Gesundheitsförderung und Suchtprävention	20'329.60		23'300		16'750.16	
450.3620.00	Sozialdienst (Fachstelle Sucht)	673.30		3'000		1'450.01	
450.3650.00	Beiträge an private Institutionen	11'947.70		11'300		7'898.05	
		7'708.60		9'000		7'402.10	
460	Schulgesundheitsdienst						
460.3180.00	Lauskontrollen	367.15		2'000		2'981.20	
		367.15		2'000		2'981.20	
470	Lebensmittelkontrolle						
470.3510.00	Entschädigungen an den Kanton	5'287.10		6'000		5'532.75	310.10
470.3520.00	Pfizkontrolle	4'578.20		5'000		4'672.80	
470.4340.00	Dienstleistungen, Gebühren	708.90		1'000		859.95	
							310.10
490	Übriges Gesundheitswesen						
490.3620.00	Rettungsdienst Region Winterthur	2'208.00		3'600		2'033.00	
		1'908.00		3'500		1'933.00	

4. LAUFENDE RECHNUNG

Nummer	Einzelkonti nach Funktionen Politische Gemeinde	Rechnung 2012		Voranschlag 2012		Rechnung 2011	
		Aufwand	Ertrag	Aufwand	Ertrag	Aufwand	Ertrag
490.3650.00	Beiträge an private Institutionen	300.00		100		100.00	
5	Soziale Wohlfahrt	2'313'919.78	1'517'816.28	2'733'600	1'465'600	2'511'409.30	1'657'312.96
500	Sozialversicherung Allgemeines	18'042.60	27'034.00	19'400	26'400	19'716.95	30'919.00
500.3030.00	Verwaltungskosten AHV/BVK	1'038.60		900		1'072.65	
500.3610.00	Beiträge an den Kanton (FAK)	12'504.00		14'000		13'144.30	
500.3900.00	Anteil Personalaufwand	4'000.00		4'000		4'500.00	
500.3910.00	Anteil Sachaufwand	500.00		500		1'000.00	
500.4360.00	Rückerstattung Familienzulagen		21'800.00		21'800		24'550.00
500.4510.00	Rückerstattungen des Kantons		5'234.00		4'600		6'369.00
520	Krankenversicherung	265'770.35	270'892.70	320'000	320'400	364'605.00	369'423.30
520.3650.00	KK Sozialhilfeempfänger	39'104.60		45'000		59'674.00	
520.3651.00	KK Sozialhilfeempfänger mit VS	6'513.80		10'000		79'839.40	
520.3660.00	Sozialhilfeempfänger	28'674.95		30'000		19'065.60	
520.3661.00	EL-Empfänger	191'477.00		230'000		205'016.00	
520.3662.00	BH-Empfänger			5'000		1'010.00	
520.4360.00	Prämienrückerstatt. von Sozialhilfeempf.		7'745.10		3'000		8'088.15
520.4361.00	EL-Rückerstattungen KK-Prämien		2'244.00				1'010.00
520.4362.00	BH-Rückerstattungen KK-Prämien						9'636.60
520.4365.00	Rückerstattungen Einlösung VS		10'247.60		1'000		175'344.25
520.4600.00	Bundesbeiträge		137'861.00		158'200		175'344.30
520.4610.00	Staatsbeiträge		112'795.00		158'200		
530	Zusatzleistungen zur AHV/IV	907'720.80	396'287.00	1'233'100	532'000	1'064'396.15	463'349.00
530.3187.00	Dienstleistungen Dritter	27'559.80		32'000		30'140.15	
530.3300.00	Abschreibung Rückerstattungsforderungen					54'599.00	
530.3661.00	Ergänzungsleistungen	798'120.00		1'095'000		881'874.00	
530.3662.00	Beihilfen	44'977.00		76'500		56'334.00	
530.3664.00	EL-Krankheits- und Behinderungskosten	37'064.00		29'600		41'449.00	
530.4361.00	Rückerstattungen Ergänzungsleistungen		5'596.00		5'000		57'678.00
530.4362.00	Rückerstattungen Beihilfen		10'504.00		2'000		
530.4610.00	Staatsbeiträge		380'187.00		525'000		405'671.00
540	Jugend, Jugendtreff	74'500.95		106'000		72'172.80	
540.3620.00	Beitrag an Jugendsekretariat	59'100.95		71'000		61'772.80	
540.3650.00	Beiträge an private Institutionen	15'400.00		15'000		10'400.00	

4. LAUFENDE RECHNUNG

Nummer	Einzelkonti nach Funktionen Politische Gemeinde	Rechnung 2012		Voranschlag 2012		Rechnung 2011	
		Aufwand	Ertrag	Aufwand	Ertrag	Aufwand	Ertrag
540.3651.00	Trägerschaft Jugendarbeit			20'000			
541	Kinder- und Jugendheime	3'073.95		6'000		2'955.00	
541.3650.00	Beiträge an private Institutionen	3'073.95		6'000		2'955.00	
550	Invaldität	3'700.00		2'000		1'600.00	
550.3650.00	Beiträge an private Institutionen	3'700.00		2'000		1'600.00	
560	Sozialer Wohnungsbau	47'910.21	133'520.90	58'000	135'000	46'294.68	129'162.35
560.3010.00	Besoldungen	3'956.40		4'500		3'881.40	
560.3030.00	Sozialleistungen	256.80		300		251.40	
560.3110.00	Anschaffung Maschinen, Geräte			500			
560.3121.00	Wasser, Energie	5'922.43		6'000		6'110.53	
560.3122.00	Heizung Alterswohnungen	9'094.10		11'000		8'242.60	
560.3130.00	Betriebs- und Verbrauchsmaterial	1'320.40		1'000		1'249.40	
560.3140.00	Baulicher Unterhalt	11'182.66		18'000		9'370.83	
560.3150.00	Unterhalt Maschinen, Geräte	3'292.55		4'000		3'210.20	
560.3180.00	Versicherungen, Gebühren, Abgaben	9'384.87		10'000		9'978.32	
560.3900.00	Anteil Personalaufwand	3'200.00		2'500		3'700.00	
560.3910.00	Anteil Sachaufwand	300.00		200		300.00	
560.4270.00	Mietzinsen Alterswohnungen		105'610.00		108'000		101'940.00
560.4360.00	Nebenkosten Alterswohnungen		18'944.90		18'000		18'256.35
560.4600.00	Bundesbeiträge (Zinsverbilligung)		8'966.00		9'000		8'966.00
580	Gesetzliche wirtschaftliche Hilfe	720'265.95	515'495.55	715'000	335'800	716'215.90	565'468.95
580.3661.00	Hilfe an Zürcher	131'600.60		200'000		187'430.70	
580.3663.00	Hilfe an Schweizer mit vollem KE	35'431.05		15'000		30'693.60	
580.3665.00	Hilfe an Schweizer ohne KE	298'884.90		320'000		304'400.85	
580.3666.00	Hilfe an Ausländer mit vollem KE	200'560.50		120'000		179'655.25	
580.3667.00	Hilfe an Ausländer ohne KE	53'788.90		60'000		14'035.50	
580.4361.00	RZ von Zürichern		72'475.30		50'000		63'735.05
580.4363.00	RZ von Schweizern mit vollem KE		35'431.05		15'000		30'693.60
580.4365.00	RZ von Schweizern ohne KE		173'801.75		120'000		244'779.40
580.4366.00	RZ von Ausländern mit vollem KE		200'560.50		120'000		179'655.25
580.4367.00	RZ von Ausländern ohne KE		24'694.95		15'000		8'918.40
580.4610.00	Staatsbeiträge		8'532.00		15'800		37'687.25
588	Asylbewerberbetreuung	149'709.62	150'737.73	128'700	83'000	103'894.47	79'052.66

4. LAUFENDE RECHNUNG

Nummer	Einzelkonti nach Funktionen Politische Gemeinde	Rechnung 2012		Voranschlag 2012		Rechnung 2011	
		Aufwand	Ertrag	Aufwand	Ertrag	Aufwand	Ertrag
588.3010.00	Besoldungen	8'561.10		9'000		9'445.15	
588.3030.00	Sozialleistungen	602.60		600		625.90	
588.3120.00	Wasser, Energie, Heizung	3'766.50		10'000		2'361.40	
588.3130.00	Betriebs- und Verbrauchsmaterial	38.90		1'500		64.80	
588.3160.00	Mieten	39'032.65		23'100		28'617.62	
588.3170.00	Spesenentschädigungen	305.15		1'000		453.70	
588.3180.00	Gebühren, Dienstleistungen etc.	3'122.22		3'500		2'865.25	
588.3660.00	Beiträge an Asylbewerber	93'180.50		80'000		58'960.65	
588.3900.00	Anteil Personalaufwand	1'000.00				500.00	
588.3910.00	Anteil Sachaufwand	100.00					
588.4360.00	Rückerstattungen		1'183.00		3'000		71.00
588.4500.00	Rückerstattungen des Bundes		149'554.73		80'000		78'981.66
589	Soziale Wohlfahrt Übriges	116'573.35	23'848.40	137'400	33'000	111'760.35	19'937.70
589.3000.00	Entschädigung Fürsorgebehörde	17'055.00		19'000		18'118.10	
589.3002.00	Entschädigung Alterskommission	900.00		1'500		570.70	
589.3030.00	Sozialleistungen	660.15		900		632.35	
589.3090.00	Allgemeiner Personalaufwand	1'874.90		2'500		2'386.60	
589.3100.00	Drucksachen, Publikationen	82.00		300		738.40	
589.3160.00	Mieten und Benützungskosten	2'000.00		700		3'000.00	
589.3170.00	Spesenentschädigungen	300.00		800		249.00	
589.3180.00	Gebühren und Abgaben	2'072.75		1'000		6'048.40	
589.3185.00	Dienstleistungen Dritter	690.00		700		792.05	
589.3190.00	Allgemeiner Sachaufwand	4'245.00		6'000		5'834.00	
589.3650.00	Beiträge an private Institutionen	67'460.20		100'000		71'537.45	
589.3660.00	Alimentenbevorschussungen	4'173.35		2'000		498.40	
589.3661.00	AHV-Beiträge Nichterwerbstätiger	15'060.00		2'000		1'354.90	
589.3662.00	Kleinkinderbetreuungsbeiträge						
589.4310.00	Gebührenerträge		21'374.80		30'000		202.55
589.4360.00	Alimentenrückerstattungen		2'473.60		3'000		17'035.65
589.4611.00	Verwaltungskosten Zusatzleistungen						2'699.50
590	Hilfsaktionen	6'652.00		8'000		7'798.00	
590.3650.00	Beiträge an private Institutionen	6'652.00		8'000		7'798.00	
6	Verkehr	839'136.74	117'889.40	836'700	104'600	593'889.40	229'645.18
620	Gemeindestrassen	714'921.74	117'889.40	712'500	104'600	467'567.40	229'645.18

4. LAUFENDE RECHNUNG

Nummer	Einzelkonti nach Funktionen Politische Gemeinde	Rechnung 2012		Voranschlag 2012		Rechnung 2011	
		Aufwand	Ertrag	Aufwand	Ertrag	Aufwand	Ertrag
620.3010.00	Besoldungen	172'635.85		173'500		217'981.80	
620.3030.00	Sozialleistungen	28'742.40		29'500		32'576.50	
620.3090.00	Allgemeiner Personalaufwand	95.90		1'000		542.15	
620.3110.00	Anschaffung Maschinen, Geräte, Fahrzeuge	3'933.00		3'000		4'366.00	
620.3131.00	Betriebs- und Verbrauchsmaterial	24'007.06		30'000		12'771.56	
620.3132.00	Werkzeug und Werkzeugeschirr	1'470.60		500			
620.3141.00	Winterdienst	43'448.36		50'000		23'115.85	
620.3142.00	Strassenreinigung mit Schächten	14'190.44		17'000		26'722.30	
620.3143.00	Strassenbeleuchtung	57'179.15		36'000		39'970.60	
620.3144.00	Belagsarbeiten, Entwässerung					45'274.97	
620.3145.00	Reparaturen, Frostschäden, übr. Unterhalt					44'384.37	
620.3147.00	Baulicher Strassenunterhalt	323'470.88		345'000			
620.3150.00	Unterhalt Fahrzeuge, Geräte	14'878.85		12'000		9'917.65	
620.3170.00	Spesenentschädigungen	2'396.00		2'500		1'880.75	
620.3181.00	Dienstleistungen Dritter	3'789.65		5'000		2'250.15	
620.3182.00	Abgaben, Versicherungen	5'483.60		6'500		5'812.75	
620.3190.00	Allgemeiner Sachaufwand			1'000			
620.3610.00	Beiträge an den Kanton	19'200.00					
620.4340.00	Dienstleistungsentschädigungen				1'000		956.00
620.4350.00	Verkaufserlöse		312.80		500		7'992.45
620.4360.00	Rückerstattungen Dritter		16'010.05		3'000		98'496.73
620.4510.00	Rückerstattungen des Kantons		7'910.55		7'500		112'700.00
620.4610.00	Staatsbeitrag Unterhaltsrechnung		-344.00				9'500.00
620.4900.00	Aufteilung Personalaufwand		85'700.00		84'900		
620.4910.00	Aufteilung Sachaufwand		8'300.00		7'700		
640	Bundesbahnen	4'200.00		4'200		4'200.00	
640.3600.00	Beiträge an die SBB	4'200.00		4'200		4'200.00	
650	Regionalverkehr	120'015.00		120'000		122'122.00	
650.3610.00	Gemeindebeiträge an den ZVV	120'015.00		120'000		122'122.00	
7	Umwelt und Raumordnung	1'131'130.90	871'176.06	1'315'400	1'094'500	1'112'485.99	876'152.12
700	Wasserversorgung	21'737.44		22'700		21'730.00	
700.3120.00	Wasser für öffentliche Brunnen	20'500.00		20'600		20'530.00	
700.3140.00	baulicher Unterhalt	137.44		400			
700.3900.00	Anteil Personalaufwand	1'000.00		1'500		1'100.00	

4. LAUFENDE RECHNUNG

Nummer	Einzelkonti nach Funktionen Politische Gemeinde	Rechnung 2012		Voranschlag 2012		Rechnung 2011	
		Aufwand	Ertrag	Aufwand	Ertrag	Aufwand	Ertrag
700.3910.00	Anteil Sachaufwand	100.00		200		100.00	
701	Wasserwerk	326'689.54	326'689.54	421'600	421'600	324'038.78	324'038.78
701.3000.00	Wasserwerk-Kommission	6'114.00		8'000		7'539.10	
701.3010.00	Besoldungen	175.50					
701.3030.00	Sozialleistungen	149.00		400		307.30	
701.3090.00	Allgemeiner Personalaufwand	2'242.82		4'000		2'138.83	
701.3110.00	Anschaffung Maschinen, Geräte	1'159.21		7'000			
701.3120.00	Wasser, Energie	5'823.19		6'000		5'408.21	
701.3130.00	Betriebs- und Verbrauchsmaterial	2'836.95		4'500		2'736.25	
701.3141.00	Unterhalt Reservoir, Pumpstat., Quellf.	24'227.28		45'000		3'436.90	
701.3142.00	Unterhalt Leitungsnetz	7'949.07		40'000		44'659.75	
701.3144.00	Unterhalt Hydranten	13'390.55		20'000		1'969.18	
701.3150.00	Unterhalt Maschinen und Geräte	6'728.75		10'000		9'654.58	
701.3170.00	Spesenentschädigungen	998.76		1'000		1'281.36	
701.3180.00	Dienstleistungen Dritter	21'533.51		30'000		25'435.74	
701.3181.00	Abgaben, Versicherungen, Steuern	4'029.25		2'000		2'869.55	
701.3190.00	Allgemeiner Sachaufwand	1'111.90		1'000		837.31	
701.3300.00	Abschreibungen	0.90		500			
701.3620.00	ZV Gruppenwasserversorgung Tösstal	10'641.07		15'000		13'573.60	
701.3800.00	Einlage Spezialfinanzierung	6'199.26				48'208.43	
701.3900.00	Anteil Personalaufwand	38'500.00		38'000		46'900.00	
701.3910.00	Anteil Sachaufwand	6'900.00		5'700		6'300.00	
701.3920.00	Anteil Kapitalzinsen	7'240.00		11'500		3'720.00	
701.3930.00	Anteil Abschreibungen VW	158'738.57		172'000		97'062.69	
701.4340.00	Wasserverkauf		237'433.08		270'000		249'393.06
701.4345.00	Wasserzähler-Mieten		17'457.52		18'000		17'362.10
701.4360.00	Rückstellungen Dritter		4'909.94		2'000		76.62
701.4610.00	Hydrantenbeiträge GVZ		47'000.00		15'000		28'132.00
701.4800.00	Entnahme Spezialfinanzierung				98'000		
701.4920.00	Verzinsung Spezialfinanzierung		19'889.00		18'600		29'075.00
710	Abwasserbeseitigung	336'206.56	336'206.56	449'100	449'100	339'763.16	339'763.16
710.3120.00	Wasser, Energie	1'673.57		2'000		1'035.92	
710.3140.00	Baulicher Unterhalt, Reinigung	12'693.29		110'000		60'362.01	
710.3150.00	Unterhalt Maschinen, Geräte			5'000			
710.3180.00	Dienstleistungen Dritter	66'706.23		50'000		40'944.26	
710.3300.00	Abschreibungen			500			

4. LAUFENDE RECHNUNG

Nummer	Einzelkonti nach Funktionen Politische Gemeinde	Rechnung 2012		Voranschlag 2012		Rechnung 2011	
		Aufwand	Ertrag	Aufwand	Ertrag	Aufwand	Ertrag
710.3525.00	Kostenanteil ARA Saland (Au)	2'928.01		3'000		2'246.39	
710.3620.00	ZV Abwasserverband Tösstal	143'966.71		137'000		140'170.37	
710.3900.00	Anteil Personalaufwand	15'500.00		18'500		21'300.00	
710.3910.00	Anteil Sachaufwand	4'000.00		4'300		4'300.00	
710.3920.00	Anteil Kapitalzinsen	11'420.00		13'800		4'920.00	
710.3930.00	Anteil Abschreibungen VV	77'318.75		105'000		64'484.21	
710.4340.00	Kanalbenützungsgebühren		286'644.02		330'000		300'259.63
710.4360.00	Rückerstattungen Dritter		385.67		3'000		2'542.50
710.4800.00	Entnahme Spezialfinanzierung		45'393.87		112'900		30'376.03
710.4920.00	Verzinsung Spezialfinanzierung		3'783.00		3'200		6'585.00
720	Abfallbeseitigung	201'421.96	201'421.96	217'400	217'400	192'616.73	192'616.73
720.3010.00	Besoldungen	364.50		1'500		1'262.25	
720.3030.00	Sozialleistungen	0.85		100		2.90	
720.3100.00	Drucksachen	1'485.00		1'500		1'470.00	
720.3110.00	Anschaffung Maschinen, Geräte	6'690.00					
720.3130.00	Betriebs- und Verbrauchsmaterial	4'802.22		3'000		314.49	
720.3140.00	Baulicher Unterhalt	619.76					
720.3170.00	Spesenentschädigungen	64.00					
720.3180.00	Provisionen, Dienstleistungen	5'793.18		7'500		6'622.15	
720.3180.10	Steuern, Abgaben, Gebühren	241.79		300			
720.3181.00	Ordentliche Kehrichtabfuhr	41'806.72		42'000		39'659.73	
720.3182.00	Altöl-Entsorgung	121.99		400			
720.3183.00	Grubengutabfuhr	2'262.28		2'500		2'389.48	
720.3184.00	Altpapier-Entsorgung	10'567.74		14'000		10'594.23	
720.3185.00	Altglas-Entsorgung	2'836.96		3'500		2'891.57	
720.3186.00	Altmetall-Entsorgung	2'768.99		2'500		2'619.40	
720.3187.00	Sonderabfall-Entsorgung	2'289.60		2'300		2'319.60	
720.3188.00	Grüngutabfuhr	43'530.00		35'000		45'505.00	
720.3300.00	Abschreibungen			300			
720.3520.00	Kehrichtverbrennung Winterthur	54'976.38		60'000		57'165.93	
720.3900.00	Anteil Personalaufwand	16'900.00		13'000		16'600.00	
720.3910.00	Anteil Sachaufwand	3'300.00		3'000		3'200.00	
720.3930.00	Anteil Abschreibungen VV			25'000			
720.4340.00	Kehrichtabfuhr-Grundgebühren		60'358.44		60'200		59'690.37
720.4341.00	Kehrichtgebührenmarken		73'402.90		72'500		72'180.64
720.4342.00	Containerplomben		30'365.69		26'000		31'208.34
720.4349.00	Entsorgungsgebühr Altglas		4'680.80		4'000		4'806.40

4. LAUFENDE RECHNUNG

Nummer	Einzelkonti nach Funktionen Politische Gemeinde	Rechnung 2012		Voranschlag 2012		Rechnung 2011	
		Aufwand	Ertrag	Aufwand	Ertrag	Aufwand	Ertrag
720.4360.00	Recycling-Erös/Rückerstattung		12'707.07		10'000		16'408.14
720.4800.00	Entnahme Spezialfinanzierung		15'286.06		40'500		1'352.84
720.4920.00	Verzinsung Spezialfinanzierung		4'621.00		4'200		6'970.00
740	Friedhof und Bestattung	53'528.85	1'117.30	77'300	900	76'490.87	4'790.35
740.3010.00	Besoldungen	5'704.80		6'000		6'860.00	
740.3030.00	Sozialleistungen	369.45		400		345.45	
740.3110.00	Anschaffung Maschinen, Geräte			3'000		2'749.55	
740.3120.00	Wasser, Energie	971.00		1'200		1'111.80	
740.3130.00	Betriebs- und Verbrauchsmaterial	177.00		500		448.50	
740.3140.00	Unterhalt Friedhofanlage	12'806.80		22'000		17'857.62	
740.3145.00	Unterhalt Friedhof-Gebäude			5'000			
740.3180.00	Bestattungskosten	20'208.20		22'000		31'955.95	
740.3181.00	Gebühren und Abgaben	291.60		200		162.00	
740.3185.00	Honorare und Dienstleistungen			5'000			
740.3900.00	Anteil Personalaufwand	13'000.00		12'000		15'000.00	
740.4360.00	Rückerstattungen Dritter		867.30		400		3'040.35
740.4390.00	Grabplatzgebühren		250.00		500		1'750.00
750	Gewässerunterhalt und -verbauung	74'597.47	650.00	38'000		66'074.72	9'768.00
750.3140.00	Gewässerunterhalt	67'161.22		30'000		46'132.57	
750.3181.00	Dienstleistungen Dritter	236.25		2'000		4'842.15	
750.3900.00	Anteil Personalaufwand	6'500.00		5'500		13'900.00	
750.3910.00	Anteil Sachaufwand	700.00		500		1'200.00	
750.4360.00	Rückerstattungen Dritter		650.00				9'768.00
770	Naturschutz	34'820.85		13'200		12'637.85	
770.3010.00	Besoldungen	4'248.00		500		1'409.50	
770.3030.00	Sozialleistungen	150.25		100		91.35	
770.3140.00	Reservate, Weiher, Biotope	3'991.40					
770.3180.00	Dienstleistungen Dritter	15'321.20		7'500		5'716.00	
770.3650.00	Beiträge an private Institutionen	5'516.00		3'100		2'921.00	
770.3652.00	Vernetzungsbeiträge	3'094.00		2'000		2'500.00	
770.3900.00	Anteil Personalaufwand	2'500.00					
780	Übriger Umweltschutz	42'475.08	5'090.70	27'900	5'500	39'269.23	5'175.10
780.3010.00	Besoldungen	1'000.00		1'000		1'500.00	
780.3030.00	Sozialleistungen	2.30				3.45	

4. LAUFENDE RECHNUNG

Nummer	Einzelkonti nach Funktionen Politische Gemeinde	Rechnung 2012		Voranschlag 2012		Rechnung 2011	
		Aufwand	Ertrag	Aufwand	Ertrag	Aufwand	Ertrag
780.3110.00	Anschaffung Mobiliar, Maschinen, Geräte					6'063.36	
780.3121.00	Wasser, Energie	824.95		900		878.65	
780.3130.00	Betriebs- und Verbrauchsmaterial	8'478.50		2'300		2'498.35	
780.3140.00	Baulicher Unterhalt WC/Robidog	8'245.43		1'000		119.92	
780.3180.00	Kadaververnichtung, Gebühren, Abgaben	8'444.00		8'500		7'525.60	
780.3650.00	Beiträge an private Institutionen	579.90		600		2'579.90	
780.3900.00	Anteil Personalaufwand	13'500.00		12'500		16'600.00	
780.3910.00	Anteil Sachaufwand	1'400.00		1'100		1'500.00	
780.4341.00	Kadavergebühren		5'090.70		5'500		5'175.10
790	Raumordnung	39'653.15		48'200		39'864.65	
790.3180.00	Dienstleistungen Dritter	36'522.75		45'000		36'058.25	
790.3620.00	ZV Region Zürcher Oberland RZO	3'130.40		3'000		3'596.10	
790.3650.00	Beiträge an private Institutionen			200		210.30	
8	Volkswirtschaft	222'626.50	315'547.60	266'900	310'400	240'159.01	297'697.93
800	Landwirtschaft	14'039.10	2'126.55	17'900	4'000	12'330.05	1'914.30
800.3010.00	Besoldungen	2'203.80		3'000		2'590.35	
800.3030.00	Sozialleistungen	142.75		200		167.80	
800.3170.00	Spesenentschädigungen	368.00		200		185.60	
800.3190.00	Neobiota-/Feuerbrand-Bekämpfung	4'329.55		6'000		4'391.30	
800.3650.00	Beiträge an private Institutionen	3'495.00		4'500		3'495.00	
800.3900.00	Anteil Personalaufwand	3'500.00		4'000		1'500.00	
800.4610.00	Staatsbeiträge Neobiota/Feuerbrand		2'126.55		4'000		1'914.30
810	Forstwesen	188'073.60	117'695.35	234'800	107'000	211'637.60	96'249.58
810.3010.00	Besoldungen	90'477.85		102'000		101'922.50	
810.3030.00	Sozialleistungen	15'144.00		17'500		17'063.20	
810.3090.00	Allgemeiner Personalaufwand	577.10		700		826.80	
810.3100.00	Drucksachen, Büromaterial	3'752.00		3'000		7'024.15	
810.3110.00	Anschaffung Maschinen, Geräte	193.50		2'000		4'609.50	
810.3130.00	Betriebs- und Verbrauchsmaterial	1'259.70		1'500		1'258.10	
810.3150.00	Unterhalt Maschinen und Geräte			1'000			
810.3160.00	Büroentschädigung	3'000.00		3'000		3'000.00	
810.3170.00	Spesenentschädigungen	13'527.05		15'000		14'487.10	
810.3180.00	Gebühren, Dienstleistungen, Versicherung	158.15		2'000		323.05	
810.3181.00	Bewirtschaftung der Waldungen	20'753.35		30'000		5'042.30	

4. LAUFENDE RECHNUNG

Nummer	Einzelkonti nach Funktionen Politische Gemeinde	Rechnung 2012		Voranschlag 2012		Rechnung 2011	
		Aufwand	Ertrag	Aufwand	Ertrag	Aufwand	Ertrag
810.3185.00	Dienstleistungen Dritter	1'350.00		1'000			
810.3190.00	Allgemeiner Sachaufwand	570.00		500		570.00	
810.3610.00	Beiträge an den Kanton	10'800.00					
810.3650.00	Grundeigentümerbeiträge Wald	3'010.90		3'100		3'010.90	
810.3655.00	Gemeindebeiträge Wegunterhalt	21'000.00		50'000		50'000.00	
810.3900.00	Anteil Personalaufwand	2'000.00		2'000		2'000.00	
810.3910.00	Anteil Sachaufwand	500.00		500		500.00	
810.4340.00	Dienstleistungsentschädigungen		39'731.40		35'000		31'557.73
810.4350.00	Verkaufserlöse		20'195.20		25'000		9'934.60
810.4360.00	Rückerstattungen Dritter				1'000		2'416.00
810.4520.00	Kostenanteil Sternenberg		51'768.75		40'000		48'341.25
810.4900.00	Aufteilung Personalaufwand		6'000.00		6'000		4'000.00
820	Jagd und Fischerei		2'076.35		2'000		2'033.65
820.4410.00	Anteil Jagdpachtzins		2'076.35		2'000		2'033.65
830	Tourismus, kommunale Werbung	15'744.60	260.00	14'000		16'111.36	
830.3180.00	Dienstleistungen Dritter	12'492.60		12'000		14'659.36	
830.3650.00	Beiträge an private Institutionen	3'252.00		2'000		1'452.00	
830.4360.00	Rückerstattungen Dritter		260.00				
840	Industrie, Gewerbe und Handel	190.00	150'979.35	200	155'000	80.00	155'090.40
840.3660.00	Beiträge an Private	190.00		200		80.00	
840.4490.00	Gewinnanteil ZKB		150'979.35		155'000		155'090.40
860	Energieversorgung	4'579.20	42'410.00	4'579.20	42'400	42'410.00	42'410.00
860.4610.00	Ausgleichsvergütung EKZ	4'579.20		4'579.20		42'410.00	
869	Energie Übriges						
869.3650.00	Beiträge an private Institutionen						
9	Finanzen und Steuern	3'744'257.10	7'437'250.72	2'914'900	7'175'400	2'629'425.53	5'815'935.07
900	Gemeindesteuern	45'383.20	1'664'474.85	68'200	1'475'100	44'531.80	2'760'201.10
900.3180.00	Betriebskosten Steuern	9'546.00		10'000		10'196.10	
900.3290.00	Zinsausgaben	15'071.65		14'300		10'349.65	
900.3291.00	Zinsausgaben Grundsteuern	256.45		1'500		1'319.45	
900.3300.00	Abschreibungen und Erlasse	11'317.25		32'400		12'976.10	

4. LAUFENDE RECHNUNG

Nummer	Einzelkonti nach Funktionen Politische Gemeinde	Rechnung 2012		Voranschlag 2012		Rechnung 2011	
		Aufwand	Ertrag	Aufwand	Ertrag	Aufwand	Ertrag
900.3510.00	Steuerbezugskosten Kanton	3'836.85		4'500		4'395.50	
900.3515.00	Kantonsanteil an Hundeabgaben	5'355.00		5'500		5'295.00	
900.4000.00	Steuern Rechnungsjahr		936'105.05		899'000		1'987'192.35
900.4002.00	Steuern früherer Jahre		213'022.95		282'000		307'210.75
900.4003.00	Personalsteuern		38'245.35		38'000		38'107.45
900.4004.00	Quellensteuern		13'341.00		36'900		51'699.95
900.4006.00	Aktive Steuerausscheidungen		49'970.55		18'700		34'510.95
900.4007.00	Passive Steuerausscheidungen		-20'674.75		-26'300		-17'409.30
900.4008.00	Pauschale Steueranrechnung		-194.20		-500		-203.05
900.4009.00	Nach- und Strafsteuern						5'639.30
900.4030.00	Grundstückgewinnsteuern		250'758.25		50'000		184'851.00
900.4065.00	Hundeabgaben		24'930.00		25'000		25'265.00
900.4210.00	Guthabenzinsen		21'304.40		22'100		22'029.70
900.4211.00	Guthabenzinsen Grundsteuern				200		
900.4310.00	Betriebskosten Steuern		8'366.60		6'000		5'287.40
900.4510.00	Bezugsentschädigung Kanton		71'891.00		67'200		70'684.00
900.4520.00	Bezugsentschädigungen Gemeindegüter		57'408.65		56'800		45'335.60
920	Finanzausgleich	2'668'308.00	5'426'063.00	1'627'200	5'281'300	1'293'452.00	2'768'443.00
920.3440.00	Rückerstattung Übergangsausgleich	1'041'100.00					
920.3521.00	Finanzausgleich Anteil Primarschule	999'163.00		999'200		794'225.00	
920.3522.00	Finanzausgleich Anteil Oberstufenschule	628'045.00		628'000		499'227.00	
920.4440.00	Übergangsausgleich		1'145'900.00		1'001'200		
920.4442.00	Geografisch-topogr. Sonderlastenausgleich		797'367.00		797'300		
920.4450.00	Steuerkraft-/Ressourcenausgleich		3'482'796.00		3'482'800		2'768'443.00
930	Einnahmenanteile		615.05		700		715.50
930.4490.00	Anteil CO2-Abgabe		615.05		700		715.50
940	Kapitaldienst	125'681.40	72'684.85	135'800	80'300	142'807.91	90'397.95
940.3180.00	Bank- und Postkontogebühren	3'621.71		4'500		4'037.46	
940.3210.00	Zinsen kurzfristige Schulden	1'547.69		13'000		2'590.45	
940.3220.00	Zinsen langfristige Schulden	89'300.00		89'300		89'300.00	
940.3230.00	Zinsen an Sonderrechnungen	2'919.00		3'000		4'250.00	
940.3920.00	Verzinsung Spezialfinanzierung	28'293.00		26'000		42'630.00	
940.4200.00	Bankkontokorrentzinsen		2'403.55		3'000		6'214.35
940.4210.00	Guthabenzinsen		2'016.30		1'000		1'858.60
940.4920.00	Aufteilung Kapitalzinsen		68'265.00		76'300		82'325.00

4. LAUFENDE RECHNUNG

Nummer	Einzelkonti nach Funktionen Politische Gemeinde	Rechnung 2012		Voranschlag 2012		Rechnung 2011	
		Aufwand	Ertrag	Aufwand	Ertrag	Aufwand	Ertrag
942	Grundeigentum Finanzvermögen	78'579.02	37'355.65	141'700	36'000	104'875.09	34'630.62
942.3110.00	Anschaffung Maschinen, Geräte	1'267.75		500			
942.3121.00	Wasser, Energie	4'453.95		6'000		6'326.72	
942.3123.00	Heizung Peterhaus	5'932.65		7'000		5'517.62	
942.3130.00	Betriebs- und Verbrauchsmaterial	165.00		500			
942.3140.00	Baulicher Unterhalt	11'546.92		60'000		15'884.42	
942.3150.00	Unterhalt Maschinen, Geräte			500			
942.3180.00	Gebühren, Versicherungen	2'898.55		14'000		2'861.33	
942.3185.00	Honorare und Dienstleistungen	259.20		500			
942.3650.00	Beiträge an private Institutionen	1'350.00					
942.3900.00	Anteil Personalaufwand	1'000.00		1'500		600.00	
942.3910.00	Anteil Sachaufwand	100.00		200			
942.3920.00	Anteil Kapitalzinsen	49'605.00		51'000		73'685.00	
942.4231.00	Mietzinsen		25'020.00		25'000		25'020.00
942.4233.00	Pachtzinsen		4'193.00		4'500		4'093.00
942.4360.00	Heizkostenanteile		5'932.65		6'500		5'517.62
942.4361.00	Rückerstattungen Dritter		2'210.00				
990	Abschreibungen	826'299.04	236'057.32	942'000	302'000	811'769.03	161'546.90
990.3310.00	Ordentliche Abschreibungen VV	826'299.04		942'000		679'769.03	
990.3320.00	Zusätzliche Abschreibungen VV					132'000.00	
990.4930.00	Aufteilung Abschreibungen VV		236'057.32		302'000		161'546.90
999	Abschluss LR	6.44				231'989.70	
999.9120.00	Ertragsüberschuss	6.44				231'989.70	

5. INVESTITIONSRECHNUNG

Nummer	Artengliederung Verwaltungsvermögen Politische Gemeinde	Rechnung 2012		Voranschlag 2012		Rechnung 2011 Einnahmen
		Ausgaben	Einnahmen	Ausgaben	Einnahmen	
5	Ausgaben					
50	Sachgüter			2'707'000		1'588'959.27
52	Darlehen und Beteiligung	2'217'194.93				
56	Investitionsbeiträge	85'084.32		145'000		78'633.63
57	Durchlaufende Beträge			180'000		14'040.00
58	Uebrige zu aktivierende Ausgaben	138'708.34				110'935.10
59	Passivierungen					
	Total Ausgaben	2'440'987.59		3'032'000		1'792'568.00
6	Einnahmen					
60	Abgang von Sachgütern					29'151.60
61	Nutzungsabgaben und Vorteilsentgelte		53'124.40		130'000	
62	RZ von Darlehen und Beteiligungen					10'137.30
63	Rückerstattung für Sachgüter		15'000.00			37'809.60
64	Rückzahlung von Investitionsbeiträgen		232.00			218'660.47
66	Beiträge mit Zweckbindung		103'524.25			14'040.00
67	Durchlaufende Beiträge					
69	Aktivierungen					
	Total Einnahmen		171'880.65		130'000	309'798.97
	Total Ausgaben/Einnahmen	2'440'987.59	171'880.65	3'032'000	130'000	309'798.97
	Nettoinvestitionen		2'269'106.94		2'902'000	1'482'769.03
	Total	2'440'987.59	2'440'987.59	3'032'000	3'032'000	1'792'568.00

5. INVESTITIONSRECHNUNG

Nummer	Artengliederung Finanzvermögen Politische Gemeinde	Rechnung 2012		Voranschlag 2012		Rechnung 2011	
		Ausgaben	Einnahmen	Ausgaben	Einnahmen	Ausgaben	Einnahmen
7	Ausgaben im Finanzvermögen						
70	Erwerb, Veränderung von Grundeigen			800'000		24'054.70	
71	Erwerb, Veränderung von Mobilien	3'864.65					
79	Buchgewinne-Uebertragungen						
7	Ausgaben im Finanzvermögen	3'864.65		800'000		24'054.70	
8	Einnahmen im Finanzvermögen						
80	Verkauf, Veränderung von Grundeigen						
81	Verkauf, Veränderung von Mobilien						
89	Buchverluste-Uebertragungen						
8	Einnahmen im Finanzvermögen						
	Total Zugänge/Abgänge	3'864.65		800'000		24'054.70	
	Nettoveränderung		3'864.65		800'000		24'054.70
	Total	3'864.65	3'864.65	800'000	800'000	24'054.70	24'054.70

6. INVESTITIONSRECHNUNG

Nummer	Einzelkonti nach Funktionen detailliert Politische Gemeinde	Rechnung 2012		Voranschlag 2012		Rechnung 2011	
		Ausgaben	Einnahmen	Ausgaben	Einnahmen	Ausgaben	Einnahmen
A	Investitionen Verwaltungsvermögen	2'440'987.59	171'880.65	3'032'000	130'000	1'792'568.00	309'798.97
0	Behörden und Verwaltung	248'777.30		252'000		41'416.27	
020	Gemeindeverwaltung	37'211.65		42'000			
020.5060.00	EDV-Anlage Gemeindeverwaltung	37'211.65		42'000			
090	Verwaltungsliegenschaften	211'565.65		210'000		41'416.27	
090.5030.10	Erweiterung Gemeindeverwaltung	211'565.65		210'000			
090.5030.31	Sanierung Schlachtlokal Huebwies					41'416.27	
1	Rechtsschutz und Sicherheit	69'216.70	8'677.90	100'000		38'673.90	14'040.00
100	Rechtspflege	40'200.00		75'000			
100.5810.00	Grundbuchvermessung Dorf	40'200.00		75'000			
140	Feuerwehr	11'381.95		15'000		17'091.35	
140.5620.00	Feuerwehr-Zweckverband T.-W.-W	11'381.95		15'000		17'091.35	
160	Zivilschutz	17'634.75	8'677.90	10'000		21'582.55	14'040.00
160.5620.00	Zivilschutz-Zweckverband Tösstal	17'634.75	8'677.90	10'000		21'582.55	14'040.00
160.5700.00	Einlage in ges. Spezialfonds	8'956.85		10'000		7'542.55	
160.5810.00	Überarbeitung Verfahren Ausgl.geb.					14'040.00	
160.6690.00	Entnahme aus Spezialfonds	8'677.90					
160.6700.00	Ersatzbeiträge für SR-Bauten		8'677.90				
3	Kultur und Freizeit			5'000		34'304.35	
340	Sport			5'000		34'304.35	
340.5622.00	ZV Schwimmbad Neuguet			5'000		4'304.35	
340.5625.00	Projekt Grosshalle Tösstal			5'000		30'000.00	
4	Gesundheit	29'190.75		40'000			37'809.60
410.5620.00	Kranken- und Pflegeheime	29'190.75		40'000		40'000	37'809.60
410.6420.00	ZV Altersheime Tösstal	29'190.75		40'000			
	ZV Altersheime Tösstal						37'809.60

6. INVESTITIONSRECHNUNG

Nummer	Einzelkonti nach Funktionen detailliert Politische Gemeinde	Rechnung 2012		Voranschlag 2012		Rechnung 2011	
		Ausgaben	Einnahmen	Ausgaben	Einnahmen	Ausgaben	Einnahmen
6	Verkehr	315'408.87	1'664.00	440'000		508'880.04	169'657.27
620	Gemeindestrassen	315'408.87	1'664.00	440'000		508'880.04	169'657.27
620.5010.00	Sanierungsprogramm					412'481.84	
620.5010.08	Schweissrütistrasse, Komplettsanierung	197'701.12		160'000		19'216.25	
620.5010.09	Auwisstrasse (Au), Komplettsanierung	35'018.40		45'000			
620.5010.13	Belag/Trottoir Tablat-/Schochenstrasse	12'039.75		40'000			
620.5010.25	Sanierung Fussweg Lindenstieg	70'649.60		85'000			
620.5010.57	Sanierung Tössbrücke bei Sägerei					77'181.95	
620.5010.62	Sanierung Durchlass Schochenstrasse			15'000			
620.5010.63	Sanierung Durchlass Sennenhülsibach			45'000			
620.5010.95	Verkehrsberuhigende Massnahmen			50'000			
620.6610.00	Staatsbeiträge		1'664.00				169'657.27
7	Umwelt und Raumordnung	1'778'393.97	161'306.75	2'195'000	130'000	1'169'293.44	88'292.10
701	Wasserwerk	1'245'730.57	30'992.00	1'200'000	70'000	352'210.68	17'147.99
701.5010.15	Netzerneuerung Huben (inkl. Ringschluss)	813'112.40		500'000		278'703.68	
701.5010.16	Netzerweiterung Huebwiesstrasse			20'000			
701.5010.17	Netzerneuerung Aegetwilerstrasse	10'220.56		140'000		9'438.61	
701.5010.18	Netzerneuerung Schweissrütistrasse	70'122.12		100'000		6'504.63	
701.5010.19	Netzerneuerung Kugelgasse	5'981.07		30'000			
701.5010.20	Netzerneuerung Friedhofstrasse	124'199.80		90'000			
701.5010.21	Netzerneuerung Pfaffberg	21'607.69					
701.5010.40	Sanierung Reservoir/Steuerung Manzenhub	137'803.64		150'000		15'083.80	
701.5010.61	Sanierung Quellfassung Stierweid					2'688.38	
701.5010.70	Sanierung Steuerung	3'275.00		35'000		315.00	
701.5620.00	ZV Gruppenwasserversorgung Tösstal	32'667.92		40'000		19'695.38	
701.5650.00	Investitionsbeiträge						
701.5810.00	Erstellen Kataster Wasserleitungen	16'870.88		25'000		5'353.24	
701.5812.00	Generelles Wasserversorgungsprojekt			20'000		9'554.58	
701.5813.00	Qualitätssicherungssystem	9'869.49		50'000		4'873.38	
701.6100.00	Wasseranschlussgebühren		30'992.00		70'000		17'147.99
710	Abwasserbeseitigung	228'451.15	37'132.40	420'000	60'000	483'487.82	12'003.61
710.5010.00	Kanalisationsnetz, Sanierungen			30'000			
710.5010.10	Netzerweiterung Huebwiesstrasse	3'087.04				76'029.54	

6. INVESTITIONSRECHNUNG

Nummer	Einzelkonti nach Funktionen detailliert Politische Gemeinde	Rechnung 2012		Voranschlag 2012		Rechnung 2011	
		Ausgaben	Einnahmen	Ausgaben	Einnahmen	Ausgaben	Einnahmen
710.5010.50	Netzerweiterung Huben (Ersatz ARA)	185'624.99		350'000		347'170.70	
710.5010.51	Netzerweiterung Sennenhaus (Ersatz ARA)	5'428.66		20'000			
710.5620.00	ZV Abwasserverband Tösstal	2'886.85					
710.5810.00	Erstellen Kataster Kanalisation	31'423.61		20'000		15'033.93	
710.5810.30	Überarbeitung GEP					45'253.65	
710.6100.00	Kanalisationsanschlussgebühren		22'132.40				
710.6310.00	Rückerstattungen Dritter		15'000.00		60'000		12'003.61
720	Abfallbeseitigung			250'000			
720.5030.00	Entsorgungsstelle Huebwies			250'000			
740	Friedhof und Bestattung	211'212.25		135'000		7'782.85	
740.5010.20	Friedhof; Gesamtanierung Pflasterung	211'212.25		135'000		7'782.85	
750	Gewässerunterhalt und Verbauung	49'741.55	87'236.75	150'000		288'776.39	
750.5010.10	Hochwasserkonzept Huebbach	23'319.35		50'000		13'246.60	
750.5010.22	Sanierung Teilbereich Sennenhüslibach					21'822.54	
750.5015.00	Sanierung Müliweiher	3'154.20				253'707.25	
750.5015.10	Sanierung Rosenbergweiher			50'000			
750.5019.02	Sanierung Lochbach (alter Lauf)	23'268.00		50'000			
750.6610.00	Staatsbeiträge		87'236.75				
780	Übriger Umweltschutz	1'722.50				1'296.00	22'133.30
780.5010.00	Sanierung belastete Standorte (Deponien)	1'722.50				1'296.00	
780.6390.00	Übrige Rückerstattungen						10'137.30
780.6600.00	Bundesbeiträge						11'996.00
790	Raumordnung	41'535.95	5'945.60	40'000		35'739.70	37'007.20
790.5810.00	Erschliessung Ghöngg, Gestaltungsplan	12'735.95				35'739.70	
790.5811.00	Inventar schützenswerte Objekte	28'800.00		40'000			
790.6690.00	Grundeigentümerbeiträge		5'945.60				37'007.20
8	Volkswirtschaft		232.00				
800	Landwirtschaft		232.00				
800.6450.00	Rückzahlung Investitionsbeiträge		232.00				

6. INVESTITIONSRECHNUNG

Nummer	Einzelkonti nach Funktionen detailliert Politische Gemeinde	Rechnung 2012		Voranschlag 2012		Rechnung 2011	
		Ausgaben	Einnahmen	Ausgaben	Einnahmen	Ausgaben	Einnahmen
B	Investitionen im Finanzvermögen	175'745.30	2'444'852.24	930'000	3'530'000	319'813.67	1'802'582.70
9	Finanzen und Steuern	175'745.30	2'444'852.24	930'000	3'530'000	319'813.67	1'802'582.70
942	Grundeigentum Finanzvermögen	3'864.65		800'000		24'054.70	
942.7010.00	Nichtüberbaute Liegenschaften	3'864.65		800'000		24'054.70	
999	Abschluss	171'880.65	2'444'852.24	130'000	3'530'000	295'758.97	1'802'582.70
999.5900.00	Passivierte Einnahmen	171'880.65		130'000		295'758.97	
999.6900.00	Aktivierete Ausgaben		2'440'987.59		2'730'000		1'778'528.00
999.8910.00	Zugang Sachwertanlagen Finanzvermögen		3'864.65		800'000		24'054.70

7. BILANZZUSAMMENZUG

Konto	Bestandesrechnung Zusammenzug Politische Gemeinde	Veränderung		31. Dezember 2012
		1. Januar 2012	Zuwachs	
1	Aktiven	12'808'390.88	1'393'376.71	14'201'767.59
10	Finanzvermögen	7'087'390.88		7'037'959.69
100	Flüssige Mittel	1'491'256.84	644'884.66	2'136'141.50
101	Guthaben	2'670'389.54		2'365'343.09
102	Anlagen	2'925'744.50		2'536'475.10
11	Verwaltungsvermögen	5'721'000.00	1'442'807.90	7'163'807.90
114	Sachgüter	4'519'000.00	1'370'807.90	5'889'807.90
116	Investitionsbeiträge	970'000.00		947'000.00
117	Übrige aktivierte Ausgaben	232'000.00	95'000.00	327'000.00
2	PASSIVEN	8'916'003.40	1'393'370.27	10'309'373.67
20	Fremdkapital	7'546'822.22	1'496'918.47	9'043'740.69
200	Laufende Verpflichtungen	2'576'103.22	352'094.47	2'928'197.69
202	Langfristige Schulden	4'696'440.00		4'658'095.00
203	Verpflichtungen für Sonderrechnungen	145'929.00	2'919.00	148'848.00
204	Rückstellungen	65'600.00	139'150.00	204'750.00
205	Transitorische Passiven	62'750.00	1'041'100.00	1'103'850.00
21	Verrechnungen	209'862.95		169'473.32
218	Übrige Verrechnungskonten	209'862.95		169'473.32
22	Spezialfinanzierungen	1'159'318.23		1'096'159.66
228	Verpfl. Spezialfinanzierungen	1'159'318.23		1'096'159.66

7. BILANZZUSAMMENZUG

Bilanzzusammenzug Politische Gemeinde	Bestand Ende Vorjahr 2011		Kapitalkonto Eigenkapital	Bestand Ende Rechnungsjahr 2012	
	Aktiven	Passiven		Aktiven	Passiven
Gesamtaktiven	12'808'390.88			14'201'767.59	
Gesamtpassiven		8'916'003.40			10'309'373.67
Kapitalkonto					
Eigenkapital Anfang Rechnungsjahr			3'892'387.48		
Abschreibungen auf dem Bilanzfehlbetrag		3'892'387.48			
Gesetzlich vorgeschriebene Verwendung des Rechnungsergebnisses:					
Ertragsüberschuss Laufende Rechnung			6.44		
Aufwandüberschuss Laufende Rechnung					
Eigenkapital Ende Rechnungsjahr			3'892'393.92		3'892'393.92
Bilanzfehlbetrag Ende Rechnungsjahr	12'808'390.88	12'808'390.88		14'201'767.59	14'201'767.59

8. BESTANDESRECHNUNG

Konto	Bestandesrechnung Einzelkonti Politische Gemeinde		Veränderung Zuwachs		Abgang	31. Dezember 2012
	01. Januar 2012					
1	Aktiven		12'808'390.88	1'393'376.71		14'201'767.59
10	Finanzvermögen		7'087'390.88		49'431.19	7'037'959.69
100	Flüssige Mittel		1'491'256.84	644'884.66		2'136'141.50
1000	Kassa		2'730.10		90.05	2'640.05
1000.00	Kasse		825.55		544.10	281.45
1000.60	Kasse Betriebsamt		1'904.55	454.05		2'358.60
1001	Postcheck		1'057'593.79	233'424.29		1'291'018.08
1001.00	Postcheckkonto (84-714-1)		911'902.16	212'224.12		1'124'126.28
1001.60	Postcheckkonto (87-415638-7)		145'691.63	21'200.17		166'891.80
1002	Banken		430'932.95	411'550.42		842'483.37
1002.00	Bankkonto ZKB (1150-0470.005)		357'815.65	411'550.27		769'365.92
1002.60	Bankkonto ZKB (1100-2800.014)		73'117.30	0.15		73'117.45
101	Guthaben		2'670'389.54		305'046.45	2'365'343.09
1011	Kontokorrente		911'445.93	183'664.93		1'095'110.86
1011.20	Oberstufenschule Wila		434'115.65	233'579.95		667'695.60
1011.40	Spitex Verein Mittleres Tösstal		27'742.90		27'742.90	
1011.42	ZV Altersheime		267'245.70		20'805.05	246'440.65
1011.44	ZV Gruppenwasserversorgung		182'341.68		2'036.67	180'305.01
1011.48	ZV Region Zürcher Oberland			669.60		669.60
1012	Restanzen Steuern		367'206.45		137'087.19	230'119.26
1012.00	Restanzen Steuern		367'206.45		137'087.19	230'119.26
1013	Rückerstattung		70'361.95	29'697.70		100'059.65
1013.00	Rückerstattungen Gemeinwesen		70'361.95	29'697.70		100'059.65
1014	Restanzen Beiträge		979'425.90		492'478.75	486'947.15
1014.00	Restanzen Bundes-, Staatsbeiträge		979'425.90		492'478.75	486'947.15

8. BESTANDESRECHNUNG

Konto	Bestandesrechnung Einzelkonti Politische Gemeinde	Veränderung		31. Dezember 2012
		01. Januar 2012	Zuwachs	
1015	Debitoren-Guthaben		110'715.86	452'406.17
1015.00	Debitoren	341'690.31	127'629.21	422'613.52
1015.01	Debitoren Abacus	294'984.31		14'135.90
1015.02	Verrechnungssteuer-Guthaben	32'396.20		798.55
1015.60	Debitoren Betreibungsamt	2'174.45	2'722.85	14'858.20
		12'135.35		
1019	Übrige Guthaben		441.00	700.00
1019.00	Uebrige Guthaben	259.00		200.00
1019.60	Uebrige Guthaben Betreibungsamt	250.00		
1019.61	Mietkaution 586430	9.00		500.00
102	Anlagen		500.00	
		2'925'744.50		389'269.40
1020	Festverzinsliche Wertpapiere			536.15
1020.01	E-Depositenkonto (92-370723-6)	400'150.10		536.15
		400'150.10		536.15
1023	Grundeigentum		3'864.65	2'484'112.80
1023.01	Nichtüberbaute Liegenschaften	2'480'248.15	3'864.65	1'768'112.80
1023.02	Ueberbaute Liegenschaften	1'764'248.15		716'000.00
		716'000.00		
1025	Vorräte		12'528.40	51'826.15
1025.00	Vorräte	39'297.75	12'528.40	51'826.15
		39'297.75		
1029	Übrige Anlagen			
1029.00	Grabfonds	6'048.50		6'048.50
		6'048.50		6'048.50
11	Verwaltungsvermögen		1'442'807.90	7'163'807.90
		5'721'000.00		
114	Sachgüter		1'370'807.90	5'889'807.90
		4'519'000.00		
1140	Grundstücke			72'000.00
1140.00	Grundstücke	81'000.00		72'000.00
		81'000.00		
1141	Tiefbauten		1'307'000.00	4'438'000.00
1141.00	Tiefbauten	3'131'000.00	186'000.00	2'721'000.00
1141.51	Wasserwerk	2'535'000.00	1'017'000.00	1'243'000.00
1141.71	Abwasserreinigung	226'000.00	104'000.00	474'000.00
		370'000.00		

8. BESTANDESRECHNUNG

Konto	Bestandesrechnung Einzelkonti Politische Gemeinde	01. Januar 2012		31. Dezember 2012	
		Zuwachs	Abgang	Zuwachs	Abgang
1143	Hochbauten				
1143.00	Hochbauten	1'192'000.00		1'263'000.00	
		1'192'000.00		1'263'000.00	
1146	Mobilien, Maschinen, Fahrzeuge				
1146.00	Mobiliar, Geräte, Maschinen, Fahrzeuge	115'000.00		116'807.90	
1146.10	Informatikanlagen der Verwaltung	115'000.00	23'000.00	92'000.00	
				24'807.90	
116	Investitionsbeiträge				
		970'000.00	23'000.00	947'000.00	
1162	Beiträge				
1162.00	Gemeinden	970'000.00	23'000.00	947'000.00	
1162.02	ZV Feuerwehr	27'000.00	3'000.00	24'000.00	
1162.04	ZV Altersheime Tösstal	113'000.00	2'000.00	111'000.00	
1162.08	ZV Schwimmbad Neuguet	300'000.00	4'000.00	296'000.00	
1162.10	Zivilschutz Gemeindeverband	120'000.00	12'000.00	108'000.00	
1162.12	ZV Gruppenwasserversorgung Tösstal	6'000.00	7'000.00	13'000.00	
1162.14	ZV Abwasserverband Tösstal	94'000.00	20'000.00	114'000.00	
1164.00	Meliorationsgenossenschaft	64'000.00	4'000.00	60'000.00	
		246'000.00	25'000.00	221'000.00	
117	Übrige aktivierte Ausgaben				
		232'000.00	95'000.00	327'000.00	
1171	Übrige aktivierte Ausgaben				
1171.00	Planungsausgaben	232'000.00	95'000.00	327'000.00	
1171.51	Planungsausgaben Wasserwerk	53'000.00	62'000.00	115'000.00	
1171.71	Planungsausgaben Abwasser	42'000.00	19'000.00	61'000.00	
		137'000.00	14'000.00	151'000.00	

8. BESTANDESRECHNUNG

Konto	Bestandesrechnung Einzelkonti Politische Gemeinde		Veränderung		31. Dezember 2012
	01. Januar 2012	Abgang	Zuwachs	Abgang	
2	Passiven	12'808'390.88	1'393'376.71		14'201'767.59
20	Fremdkapital	7'546'822.22	1'496'918.47		9'043'740.69
200	Laufende Verpflichtungen	2'576'103.22	352'094.47		2'928'197.69
2000	Kreditoren	2'165'497.02	47'695.63		2'213'192.65
2000.00	Kreditoren	1'284'419.60	188'978.95		1'473'398.55
2000.01	Kreditoren Abacus	854'644.62		115'606.44	739'038.18
2000.40	Vorauszahlungen Debitoren Abacus	120.00		120.00	
2000.60	Kreditoren Betreibungsamt	26'312.80		25'556.88	755.92
2001	Depotgelder	214'604.13	106'979.95		321'584.08
2001.00	Grabfonds	6'059.10		945.15	5'113.95
2001.05	Grundsteuer-Depots	2'000.00	58'000.00		60'000.00
2001.60	Depotgelder Betreibungsamt	206'545.03	49'925.10		256'470.13
2006	Kontokorrente	196'002.07	197'418.89		393'420.96
2006.10	Primarschule Wila	105'483.95	71'855.50		177'339.45
2006.30	Reformierte Kirchgemeinde	11'208.57	75'188.15		86'396.72
2006.32	ZV Sozialdienst	365.05	16'674.95		17'040.00
2006.34	ZV Feuerwehr	18'978.50		4'445.80	14'532.70
2006.36	ZV Zivilschutz	7'428.25	974.00		8'402.25
2006.38	ZV Schwimmbad	19'348.70		2'920.70	16'428.00
2006.46	ZV Abwasserverband	32'627.25	40'654.59		73'281.84
2006.48	ZV Region Zürcher Oberland	561.80		561.80	
201	Kurzfristige Schulden				
2010	Kurzfristige Schulden				
202	Langfristige Schulden	4'696'440.00		38'345.00	4'658'095.00
2021	Langfristige Darlehen	4'696'440.00		38'345.00	4'658'095.00
2021.01	Darlehen vom Bund	458'030.00		38'345.00	419'685.00
2021.02	Darlehen vom Kanton	238'410.00			238'410.00

8. BESTANDESRECHNUNG

Konto	Bestandesrechnung Einzelkonti Politische Gemeinde	01. Januar 2012	Veränderung Zuwachs	Abgang	31. Dezember 2012
2021.03	Darlehen von Banken	3'000'000.00			3'000'000.00
2021.04	Darlehen von Gemeinden/ZV	1'000'000.00			1'000'000.00
203	Verpflichtungen für Sonderrechnungen	145'929.00	2'919.00		148'848.00
2033	Legate und Stiftungen	145'929.00	2'919.00		148'848.00
2033.00	Stiftungsgüter und Legate	145'929.00	2'919.00		148'848.00
204	Rückstellungen	65'600.00	139'150.00		204'750.00
2040	Rückstellungen	65'600.00	139'150.00		204'750.00
2040.00	Rückstellungen LR	65'600.00	139'150.00		204'750.00
205	Transitorische Passiven	62'750.00	1'041'100.00		1'103'850.00
2050	Transitorische Passiven	62'750.00	1'041'100.00		1'103'850.00
2050.00	Transitorische Passiven	62'750.00	1'041'100.00		1'103'850.00
21	Verrechnungen	209'862.95		40'389.63	169'473.32
210	Steuern Rechnungsjahr				
2100	Steuern Rechnungsjahr				
2101	Ablieferungen Steuern RJ				
212	Steuern früherer Jahre				
2120	Steuern früherer Jahre				
2121	Ablieferungen Steuern FJ				
214	Quellensteuern				
2140	QS VO I				
216	Steuerausscheidungen				

8. BESTANDESRECHNUNG

Konto	Bestandesrechnung Einzelkonti Politische Gemeinde	01. Januar 2012	Veränderung Zuwachs	Abgang	31. Dezember 2012
2160	Aktive SA				
2161	Passive SA				
218	Übrige Verrechnungskonten	209'862.95		40'389.63	169'473.32
2189	Übrige	209'862.95		40'389.63	169'473.32
2180.00	Baudepositen	191'126.65		47'006.78	144'119.87
2182.00	Besuchsdienst	1'988.40	160.00		2'148.40
2189.11	Diverse Verrechnungen	4'804.90	30'334.00		35'138.90
2189.81	Forstrevier Wila - Sternenbergr	11'943.00		21'291.85	-9'348.85
2189.89	Erschliessungskosten Ghöngg			2'585.00	-2'585.00
22	Spezialfinanzierungen	1'159'318.23		63'158.57	1'096'159.66
228	Verpfl. Spezialfinanzierungen	1'159'318.23		63'158.57	1'096'159.66
2280	Spezialfinanzierungen	1'091'934.23		54'480.67	1'037'453.56
2280.70	Spezialfinanzierung Wasserwerk	671'716.28	6'199.26		677'915.54
2280.71	Spezialfinanzierung Abwasser	189'166.13		45'393.87	143'772.26
2280.72	Spezialfinanzierung Abfall	231'051.82		15'286.06	215'765.76
2281	Spezialfonds	67'384.00		8'677.90	58'706.10
2281.01	Ersatzabgaben für SR-Bauten	67'384.00		8'677.90	58'706.10
23	Eigenkapital	3'892'387.48	6.44		3'892'393.92
239	Eigenkapital	3'892'387.48	6.44		3'892'393.92
2390	Eigenkapital	3'892'387.48	6.44		3'892'393.92
2390.00	Eigenkapital	3'892'387.48	6.44		3'892'393.92

Jahresrechnung 2012

9. BESTANDESRECHNUNG 2012 - Einzelheiten zu Vermögenswerten

Kontogruppe 101 Kontogruppe 102	Guthaben Anlagen	einschliesslich Restanzen ohne Sachwertanlagen / Konten 1023 - 1029	Debitoren-Details Ende RJ		Bestand Ende Vorjahr	Veränderungen im Rechnungsjahr	Bestand Ende Rechnungsjahr
			Anzahl	Jahr von Jahr bis			
101	G U T H A B E N						
1012.00	Restanzen Steuern	Steuerjahr					
	Staats- und Gemeindesteuern	2002			-89.65	0.00	-89.65
	"	2003			-106.60	0.00	-106.60
	"	2004			-16.95	0.00	-16.95
	"	2005			-4'016.30	0.00	-4'016.30
	"	2006			-5'282.70	-1'425.15	-6'707.85
	"	2007			24'422.45	-7'019.10	17'403.35
	"	2008			10'225.65	-4'609.90	5'615.75
	"	2009			85'351.85	-55'913.75	29'438.10
	"	2010			-121.35	34'178.20	34'056.85
	"	2011			256'840.05	-198'575.30	58'264.75
	"	2012			0.00	83'602.81	83'602.81
	Grundstückgewinnsteuern				0.00	12'675.00	12'675.00
					367'206.45	-137'087.19	230'119.26
1013.00	Rückerstattungen Gemeinwesen						
	Asylbewerber-Betreuung				22'020.70	26'270.20	48'290.90
	Forstrevier Wila - Sternenberg				48'341.25	3'427.50	51'768.75
					70'361.95	29'697.70	100'059.65

Jahresrechnung 2012

9. BESTANDESRECHNUNG 2012 - Einzelheiten zu Vermögenswerten

Kontogruppe 101 Kontogruppe 102	Guthaben Anlagen	einschliesslich Restanzen ohne Sachwertanlagen / Konten 1023 - 1029	Debitoren-Details Ende RJ		Bestand Ende Vorjahr	Veränderungen im Rechnungsjahr	Bestand Ende Rechnungsjahr
			Anzahl	Jahr von Jahr bis			
1014.00	Restanzen Bundes-, Staats- und Gemeindebeiträge						
	Bund und Staat, KVG				350'688.55	-100'032.55	250'656.00
	Sozialamt, Zusatzleistungen zur AHV/IV				141'278.00	10'144.00	151'422.00
	Sozialamt, Wirtschaftliche Hilfe				37'687.00	-29'155.00	8'532.00
	GVZ, Hydrantenbeiträge				28'132.00	18'868.00	47'000.00
	Volkswirtschaftsdirektion, Strassenunterhalt				99'000.00	-99'000.00	0.00
	Volkswirtschaftsdirektion, Sanierungsprogramm				123'000.00	-123'000.00	0.00
	Volkswirtschaftsdirektion, Sanierung Schweissrütistrasse				5'000.00	-5'000.00	0.00
	Volkswirtschaftsdirektion, Sanierung Tössbrücke Sägerei				23'000.00	-23'000.00	0.00
	Gesundheitsdirektion, Pflegebeiträge Heime				43'065.00	-43'065.00	0.00
	Gesundheitsdirektion, Pflegebeiträge Spitex				52'148.00	-52'148.00	0.00
	Betriebungsamt Mittleres Tösstal				76'427.35	-47'090.20	29'337.15
					979'425.90	-492'478.75	486'947.15
1015.01	Debitoren Abacus						
	Sofortfakturen		2012	2012	19'015.75	-9'470.85	9'544.90
	Kehricht-Grundgebühren	8	2009	2012	484.15	178.85	663.00
	Wasser- und Abwassergebühren	10	2009	2012	10'626.30	-6'768.30	3'858.00
	Hundesteuern	14	2008	2012	2'270.00	-380.00	1'890.00
	Mieten	2	2013	2013	0.00	-1'820.00	-1'820.00
		74			32'396.20	-18'260.30	14'135.90

Jahresrechnung 2012

9. BESTANDESRECHNUNG 2012 - Einzelheiten zu Vermögenswerten

Kontogruppe 101 Kontogruppe 102 Konto-Nummer	Guthaben Anlagen Bezeichnung	einschliesslich Restanzen ohne Sachwertanlagen / Konten 1023 - 1029				Einzelheiten zu den Vermögenswerten, sofern sie nicht direkt aus der Bilanz ersichtlich sind		
		Debitoren-Details		Ende RJ	Veränderungen im Rechnungsjahr	Bestand Ende Vorjahr	Bestand Ende Rechnungsjahr	
		Anzahl	Jahr von					Jahr bis
1015.00	Debitoren übrige							
	Wasser- und Kanalisationsanschlussgebühren	4	2012	2012	503.30	-503.30	0.00	
	Eidgenössische Steuerverwaltung, MWST	4	2012	2012	44'135.91	38'793.19	82'929.10	
	Pachtzinsen, Mieten und Benützungsggebühren	5	2012	2012	1'930.00	-1'134.00	796.00	
	Zweckverbände, Dienstleistungen und Zinsen	13	2012	2012	16'415.90	157.85	16'573.75	
	Forstrevier Wila - Sternenberg	2	2012	2012	75'050.50	-32'774.60	42'275.90	
	Gestaltungsplanung Ghöngg	1	2007	2007	12'952.50	-10'179.80	2'772.70	
	Wasserwerk, Hausanschlüsse	5	2012	2012	6'123.40	0.00	6'123.40	
	Gesetzliche Wirtschaftliche Hilfe; Kantonales Sozialamt	2	2012	2012	127'646.90	-11'153.40	116'493.50	
	Gesetzliche Wirtschaftliche Hilfe; übriges	1	2012	2012	0.00	1'087.90	1'087.90	
	Bestattungskosten	1	2012	2012	2'154.00	-1'877.90	276.10	
	Kanton Zürich, Korrektur/Erhöhung Übergangsausgleich	1	2012	2012	0.00	144'700.00	144'700.00	
	Diverse (SVA, Die Post, Betriebsamt, Maag)	4	2012	2012	8'071.90	513.27	8'585.17	
		42			294'984.31	127'629.21	422'613.52	
1015.02	Verrechnungssteuer-Guthaben							
	Verrechnungssteuern				2'174.45	-2'174.45	0.00	
	"				0.00	798.55	798.55	
					2'174.45	-1'375.90	798.55	

Jahresrechnung 2012

9. BESTANDESRECHNUNG 2012 - Einzelheiten zu den Schulden

Kontogruppe 200	Laufende Verpflichtungen	Kreditoren-Details Ende RJ			Einzelheiten zu den Schulden, sofern sie nicht direkt aus der Bilanz ersichtlich sind		
		Anzahl	Jahr von	Jahr bis	Bestand Ende Vorjahr	Veränderungen im Rechnungsjahr	Bestand Ende Rechnungsjahr
Kontogruppe 201	Kurzfristige Schulden						
Konto-Nummer	Bezeichnung						
200	LAUFENDE VERPFLICHTUNGEN						
2000.00	Kreditoren übrige						
	Die Post, Porti	1	2012	2012	1'430.75	-121.95	1'308.80
	Swisscom AG, Telefongebühren	5	2012	2012	3'013.50	-2'341.60	671.90
	Heiz- und Nebenkostenabrechnungen				498.70	-498.70	0.00
	Ablieferung Staats- und Gemeindesteuern	4	2012	2012	1'222'936.10	208'965.75	1'431'901.85
	Gesetzliche Wirtschaftliche Hilfe	1	2012	2012	573.75	2'642.25	3'216.00
	Jugendförderungsbeiträge	8	2012	2012	10'000.00	5'000.00	15'000.00
	Forstrevier Wila - Sternenberg				45'966.80	-45'966.80	0.00
	Unterhaltsgenossenschaft Wila	1	2012	2012	0.00	21'000.00	21'000.00
	Bestattungskosten	1	2012	2012	0.00	300.00	300.00
		21			1'284'419.60	188'978.95	1'473'398.55
2000.01	Kreditoren Abacus						
	Kreditoren Abacus gemäss OP-Liste per 31.12.2012	248	2012	2012	854'644.62	-97'539.95	757'104.67
	davon Evangelisch-reformierte Kirchengemeinde Wila *	24	2012	2012	0.00	-18'066.49	-18'066.49
	* per Ende Vorjahr nicht separat ausgewiesen (Fr. 26'533.56)						
	Kreditoren Abacus Politische Gemeinde	224			854'644.62	-115'606.44	739'038.18
2000.40	Vorauszahlungen Debitoren Abacus						
	Mieten Verwaltungsliegenschaften				120.00	-120.00	0.00

Jahresrechnung 2012

9. BESTANDESRECHNUNG 2012 - Einzelheiten zu den Schulden

Kontogruppe 202 Kontogruppe 204	Langfristige Schulden Rückstellungen	mit Hinweisen auf Verbuchung	Einzelheiten zu den Schulden, sofern sie nicht direkt aus der Bilanz ersichtlich sind								
			Konto-Nummer	Bezeichnung	Verfall	Zinsfuss %	Zinstermin	Bestand Ende Vorjahr	Veränderungen im Rechnungsjahr	Bestand Ende Rechnungsjahr	
202	LANGFRISTIGE SCHULDEN										
2021.01	Darlehen von Bund	(Investitionshilfedarlehen IHD)									
	IHD "Hochwasserentlastung Lochbach"		31.12.27	-	-				54'600.00	-3'400.00	51'200.00
	IHD "Personenunterführung"		31.12.16	-	-				27'000.00	-5'300.00	21'700.00
	IHD "Ausbau Sommerastrasse"		31.12.19	-	-				53'800.00	-6'600.00	47'200.00
	IHD "Gesamterneuerung Anlagen Gruppen-WV Tösstal"		31.12.25	-	-				322'630.00	-23'045.00	299'585.00
									458'030.00	-38'345.00	419'685.00
2021.02	Darlehen vom Kanton										
	Amt für Wirtschaft und Arbeit, Darlehen Alterswohnungen			-	-				238'410.00	0.00	238'410.00
2021.03	Darlehen von Banken										
	PostFinance, DIE POST, 10 Jahre fest		18.03.20	2.660 %	18.03.				3'000'000.00	0.00	3'000'000.00
2021.04	Darlehen von Gemeinden und Zweckverbänden										
	Zweckverband Abwasserverband Tösstal, 3 Jahre fest		31.05.13	0.950 %	31.12.				1'000'000.00	0.00	1'000'000.00
									1'000'000.00	0.00	1'000'000.00

Jahresrechnung 2012

9. BESTANDESRECHNUNG 2012 - Einzelheiten zu den Schulden

Kontogruppe 202 Kontogruppe 204	Langfristige Schulden Rückstellungen	mit Hinweisen auf Verbuchung	Einzelheiten zu den Schulden, sofern sie nicht direkt aus der Bilanz ersichtlich sind						
			Bezeichnung	Verfall	Zinsfuss %	Zinstermin	Bestand Ende Vorjahr	Veränderungen im Rechnungsjahr	Bestand Ende Rechnungsjahr
204	R Ü C K S T E L L U N G E N								
2040.00	Rückstellungen Laufende Rechnung								
	Überstunden / nicht bezogene Ferien Funktion 020 Aufwandskonti 020.3010 und 020.3030						16'200.00	9'000.00	25'200.00
	Überstunden / nicht bezogene Ferien Funktion 620 Aufwandskonti 620.3010 und 620.3030						49'400.00	-14'550.00	34'850.00
	BVK Personalvorsorge des Kantons Zürich, Sanierungsbeiträge Aufwandskonti 020.3610, 1010.3610, 620.3610 und 810.3610						0.00	144'700.00	144'700.00
							65'600.00	139'150.00	204'750.00

Jahresrechnung 2012

10. ABSCHREIBUNGSTABELLE 2012

Verwaltungsvermögen Konten 1140 - 1179	Buchwert Anfang Rechnungsjahr	Netto- investitionen Rechnungsjahr	Buchwert vor Abschreibung	Abschreibungen		Buchwert Ende Rechnungsjahr
				%	ordentliche zusätzliche	
114 Sachgüter						
1140 Grundstücke	81'000.00	0.00	81'000.00	10	9'000.00	72'000.00
1141 Tiefbauten	2'535'000.00	489'184.42	3'024'184.42	10	303'184.42	2'721'000.00
1141.51 Wasserwerk	226'000.00	1'155'330.28	1'381'330.28	10	138'330.28	1'243'000.00
1141.71 Abwasserreinigung	370'000.00	157'008.29	527'008.29	10	53'008.29	474'000.00
1143 Hochbauten	1'192'000.00	211'565.65	1'403'565.65	10	140'565.65	1'263'000.00
1146 Mobilien, Fahrzeuge	115'000.00	0.00	115'000.00	20	23'000.00	92'000.00
1146.10 Informatik/Telekommunikation *	0.00	37'211.65	37'211.65	33	12'403.75	24'807.90
* lineare Abschreibung innert 3 Jahren Basis: 2010: 0.00, 2011: 0.00, 2012: 37'211.65						
116 Investitionsbeiträge						
1162.00 Gemeinden	27'000.00	0.00	27'000.00	10	3'000.00	24'000.00
1162.02 ZV Feuerwehr	113'000.00	11'381.95	124'381.95	10	13'381.95	111'000.00
1162.04 ZV Altersheime	300'000.00	29'190.75	329'190.75	10	33'190.75	296'000.00
1162.08 ZV Schwimmbad	120'000.00	0.00	120'000.00	10	12'000.00	108'000.00
1162.10 ZV Zivilschutz	6'000.00	8'956.85	14'956.85	10	1'956.85	13'000.00
1162.12 ZV Gruppen-WV Tösstal	94'000.00	32'667.92	126'667.92	10	12'667.92	114'000.00
1162.14 ZV Abwasserverband Tösstal	64'000.00	2'886.85	66'886.85	10	6'886.85	60'000.00
1164 Melioration Wila	246'000.00	-232.00	245'768.00	10	24'768.00	221'000.00
117 Übrige Ausgaben						
1171 Planungsausgaben	53'000.00	75'790.35	128'790.35	10	13'790.35	115'000.00
1171.51 Planungsausgaben Wasserwerk	42'000.00	26'740.37	68'740.37	10	7'740.37	61'000.00
1171.71 Planungsausgaben Abwasser	137'000.00	31'423.61	168'423.61	10	17'423.61	151'000.00
Total	5'721'000.00	2'269'106.94	7'990'106.94		826'299.04	7'163'807.90

Total Abschreibungen:

826'299.04

11. EINZELHEITEN ZUR INTERNEN VERZINSUNG

Grundlagen zur internen Verzinsung (§§ 24 f VGH)		Modalitäten (Art und Weise der Verzinsung)	Zinssatz %
Gegenstand (§ 65 KSGH)	Bezeichnung		
Beschluss Gemeinderat Nr. 132 vom 29. August 2011			
1023	Grundeigentum Finanzvermögen		
1023.01	Nicht überbaute Liegenschaften	Verzinst wird der Wert gemäss Eingangsbilanz	2.00 %
1023.02	Überbaute Liegenschaften	Verzinst wird der Wert gemäss Eingangsbilanz	2.00 %
11	Verwaltungsvermögen der spezialfinanzierten Gemeindebetriebe		
1141.51	Wasserwerk	Verzinst wird der Wert gemäss Eingangsbilanz	2.00 %
1141.71	Abwasserreinigung	Verzinst wird der Wert gemäss Eingangsbilanz	2.00 %
1162.12	Zweckverband Gruppenwasserversorgung Tösstal	Verzinst wird der Wert gemäss Eingangsbilanz	2.00 %
1162.14	Zweckverband Abwasserverband Tösstal	Verzinst wird der Wert gemäss Eingangsbilanz	2.00 %
1162.16	Abwasserreinigungsanlage Saland	Verzinst wird der Wert gemäss Eingangsbilanz	2.00 %
1'171.51	Planungsausgaben Wasserwerk	Verzinst wird der Wert gemäss Eingangsbilanz	2.00 %
1'171.71	Planungsausgaben Abwasserreinigung	Verzinst wird der Wert gemäss Eingangsbilanz	2.00 %
128	Vorschüsse der spezialfinanzierten Gemeindebetriebe		
1280.70	Spezialfinanzierung Wasserwerk	Verzinst wird der Wert gemäss Eingangsbilanz	2.00 %
1280.71	Spezialfinanzierung Abwasserreinigung	Verzinst wird der Wert gemäss Eingangsbilanz	2.00 %
1280.72	Spezialfinanzierung Abfallentsorgung	Verzinst wird der Wert gemäss Eingangsbilanz	2.00 %
202	Langfristige Schulden		
2021.01	Investitionshilfedarlehen zu Gunsten Wasserwerk	Verzinst wird der Wert gemäss Eingangsbilanz	2.00 %
203	Verpflichtungen für Sonderrechnungen		
2033.00	Stiftungsgüter und Legate	Verzinst wird der Wert gemäss Eingangsbilanz	2.00 %
228	Verpflichtungen der spezialfinanzierten Gemeindebetriebe		
2280.70	Spezialfinanzierung Wasserwerk	Verzinst wird der Wert gemäss Eingangsbilanz	2.00 %
2280.71	Spezialfinanzierung Abwasserreinigung	Verzinst wird der Wert gemäss Eingangsbilanz	2.00 %
2280.72	Spezialfinanzierung Abfallentsorgung	Verzinst wird der Wert gemäss Eingangsbilanz	2.00 %

Jahresrechnung 2012

12. BETEILIGUNGSSPIEGEL 2012 - Einzelheiten zu den Beteiligungen

Name Sitz	Rechtsform	Tätigkeitsgebiet	Nominalka- pital (100%)	Eigentums- anteil	Stimmanteil Exekutive	Stimmanteil Legislative	Buchwert per 31.12.	Anschaffungs- wert (netto)	Rechnungs- legungsnorm	Spezifische Risiken
Privatrechtliche Unternehmen (nach OR/ZGB)										
Fussballclub Turbenthal	Verein	Sport, Fussball					0.00	75'000.00		unverzinsliches Darlehen, fällig 01.04.2047
Verteilnetz Wärmeverbund Wila	Genossenschaft	Fernwärme					0.00	37'775.20		unverzinsliches Darlehen, fällig 01.04.2021
Öffentlich-rechtliche Unternehmen (nach Gemeindegesetz)										
Sozialdienst Bezirk Pfäffikon	Zweckverband	Fürsorge und Vormundschaft	0.00				0.00	0.00	HRM	
Feuerwehr Turbenthal - Wila - Wildberg	Zweckverband	Feuerwehr	0.00				111'000.00	252'213.90	HRM	
Zivilschutz Tösstal	Zweckverband	Sicherheit	0.00				13'000.00	20'836.55	HRM	
Schwimmbad Neuguet	Zweckverband	Sport, Schwimmbad	0.00				108'000.00	668'293.75	HRM	
Altersheim Tösstal	Zweckverband	Alters-/Pflegeheim	0.00				296'000.00	1'600'127.45	HRM	
Gruppenwasserversorgung Tösstal	Zweckverband	Wasserversorgung	0.00				114'000.00	331'299.33	HRM	
Abwasserverband Tösstal	Zweckverband	Abwasserbeseitigung	0.00				60'000.00	110'986.77	HRM	
Region Zürcher Oberland (RZO)	Zweckverband	Entwicklungsplanung etc.	0.00				0.00	0.00	HRM	
Anschlussverträge										
Politische Gemeinde Bauma	Anschlussvertrag ARA Saland	Einleitung Abwässer des Weilers Au					0.00	44'649.75	HRM	
Politische Gemeinde Bauma	Anschlussvertrag Zivilstandsamt	Führung Zivilstandsamt					0.00	0.00	HRM	

Jahresrechnung 2012

13. GEWÄHRLEISTUNGSSPIEGEL 2012 - Einzelheiten zu den Gewährleistungen

Name Sitz	Eigentümer, wesentliche Miteigentümer	Zahlungsströme im Berichtsjahr	Angaben zu den gesicherten Leistungen (Art, Betrag, Verfall, Zinsangaben etc.)	Spezifische zusätzliche Angaben
Privatrechtliche Unternehmen (nach OR)				
Genossenschaft Verteilnetz Wärmeverbund Wila	Genossenschafter	0.00	Gemeindebürgschaft von Fr. 150'000.00 (GV-Beschluss vom 10.12.1996)	Sicherheit für ZKB-Bankkredit
Genossenschaft Verteilnetz Wärmeverbund Wila	Genossenschafter	0.00	Gemeindegarantie von Fr. 150'000.00 (GV-Beschluss vom 10.12.1996)	Sicherheit für Investitionshilfe-Darlehen Bund
Genossenschaft Verteilnetz Wärmeverbund Wila	Genossenschafter	0.00	Darlehensvertrag von Fr. 20'000.00 (Vertrag vom 26.09.2002 bzw. 10.10.2002)	Darlehen noch nicht ausbezahlt, Amortisation ab 2013 innert 3 Jahren
Unterhaltsgenossenschaft Wila	Genossenschafter	21'000.00	Jährlicher Defizitbeitrag von maximal Fr. 50'000.00 (GV-Beschluss vom 15.06.2011)	Anpassung an Teuerung möglich
Verein Chinderhuus Turbenthal	Verein Chinderhuus Turbenthal	2'673.95	Jährlicher Defizitbeitrag von maximal Fr. 5'000.00 (GR-Beschluss vom 09.12.1992)	
Öffentlich-rechtliche Unternehmen (nach Gemeindegesetz)				
Primarschulgemeinde Wila Volksbibliothek	Primarschulgemeinde Wila Volksbibliothek	46'677.99	Jährlicher Defizitbeitrag von maximal Fr. 53'000.00 GV-Beschluss vom 09.12.2004)	Anpassung an Teuerung möglich
Öffentlich-rechtliche Verträge				
BVK, Personalvorsorge des Kantons Zürich, Zürich	Unselbständige Anstalt des Kantons Zürich	179'886.60	Vertraglicher Anschluss an die BVK; Fr. 394'470.49 Nachschusspflicht im Falle der Auflösung des Anschlussvertrags an die BVK, davon Fr. 144'700.00 als Rückstellung für die Arbeitgeber- Sanierungsverpflichtung verbucht.	Provisorischer Deckungsgrad per 1.1.2013: 90.9 % Unterdeckung per 1.1.2013: 9.1 %
Weitere Verpflichtungen (Altlasten, Leasing, Public Private Partnership)				
Politische Gemeinde Wila	Politische Gemeinde Wila	0.00	Alllast Kbs-Standort 0181/I.13	Zielgebiet der ehemaligen Schiessanlage (Kugelfang)
Politische Gemeinde Wila	Politische Gemeinde Wila	1'194.50	Alllast Kbs-Standort 0181/D.0005	Alte öffentliche Deponie mit unbekanntem Inhalt (Ortsbezeichnung: Chalchtaeren)
Politische Gemeinde Wila	Baudirektion, AWEL	528.00	Alllast Kbs-Standort 0181/D.0013	Alte öffentliche Deponie mit unbekanntem Inhalt (Ortsbezeichnung: AurWannen)

Jahresrechnung 2012

14. VERPFLICHTUNGSKREDITKONTROLLE 2012

Kreditabschluss	Kreditbezeichnung		Kreditkontrolle					
	B	N	Konto-Nummer	Bezeichnung	Kumulierte Gesamtausgaben	Saldo / Restkredit Kredit-überschreitung (-)	Kumulierte Gesamteinnahmen	Abnahme der Abrechnung Datum und Organ
31.03.2003 GR	B	11'600.00	701.5815.00	Wasserwerk; Ausscheiden von Quellschutzzonen	12'525.93	-925.93	0.00	
04.02.2008 GR	B	160'000.00	790.5810.00	Planung Erschliessung und Gestaltungsplan Ghöngg	303'699.60	-143'699.60	296'918.75	
08.07.2009 GR	B	57'000.00	701.5010.70	Wasserwerk; Sanierung Steuerung	37'206.23	19'793.77	0.00	
27.04.2009 GR	B	5'000.00	710.5010.50	Variantenstudie Abwasserentsorgung Huben	3'607.62	61'392.38	0.00	
16.11.2009 GR	B	60'000.00	710.5010.50	Projektierung Ersatz Kleinkläranlagen Huben	532'795.69	467'204.31	15'000.00	
07.12.2010 GV	B	1'000'000.00	710.5010.50	Abwassersanierung Huben				
23.02.2009 GR	B	50'000.00		Ausbau und/oder				
07.12.2009 GR	B	17'000.00	750.5010.10	Verlegung Huebbach	111'184.05	41'895.95	0.00	
15.03.2010 GR	B	86'080.00		Rückhaltebecken Bodenweiher (Vorprojekt)				
06.06.2011 GR	B	155'000.00	701.5010.15	Trinkwassernetzenerneuerung Ottenhub	151'421.80	3'578.20	0.00	
06.06.2011 GR	B	51'000.00	701.5010.15	Trinkwassernetzenerneuerung Schuppis	129'366.67	-78'366.67	0.00	
27.06.2011 GR	B	150'000.00	701.5010.15	VV: Netzenerneuerung/-erweiterung Huben; Ingenieur	42'674.24	107'325.76	0.00	
27.08.2012 GR	B	818'800.00	701.5010.15	VV: Netzenerneuerung/-erweiterung Huben; Ausführung	755'112.40	63'687.60	0.00	
17.05.2010 GR	B	185'000.00	701.5010.40	VV: Sanierung Reservoir Manzenhub	179'474.43	5'525.57	0.00	
28.06.2010 GR	B	45'000.00		Sanierung Müliweiher; Planung und Projektierung				
21.02.2011 GR	B	12'000.00	750.5015.00	Sanierung Müliweiher; geotechnische Untersuchung	276'132.75	48'867.25	87'236.75	14.06.2012 GV
15.06.2011 GV	B	325'000.00		Sanierung Müliweiher; Ausführung				
28.06.2010 GR	B	48'000.00	701.5810.00	Leitungskataster Wasserwerk ausserhalb Dorf	36'346.56	11'653.44	0.00	
28.06.2010 GR	B	111'000.00	710.5810.00	Leitungskataster Kanalisation ausserhalb Dorf	62'282.91	48'717.09	0.00	
06.12.2010 GR	B	70'000.00	790.3180.00	Revision Bau- und Zonenordnung Wila	76'301.05	-6'301.05	0.00	
27.04.2011 GR	B	22'000.00		Sanierung Schweissrüttrasse; Ingenieur				
12.03.2012 GR	B	150'000.00	620.5010.08	Sanierung Schweissrüttrasse; Ausführung	216'917.37	-31'317.37	0.00	
02.04.2012 GR	B	13'600.00		Sanierung Schweissrüttrasse; Beleuchtung				
27.04.2011 GR	B	20'000.00	701.5010.18	Sanierung Wasserleitung Schweissrüttrasse; Planung	76'626.75	40'373.25	0.00	
12.03.2012 GR	B	97'000.00		Sanierung Wasserleitung Schweissrüttrasse; Ausführung				

Jahresrechnung 2012

14. VERPFLICHTUNGSKREDITKONTROLLE 2012

Kreditbeschluss	Kreditbezeichnung		Kreditkontrolle			Abnahme der Abrechnung Datum und Organ		
	B	N	Konto-Nummer	Bezeichnung	Kumulierte Gesamtausgaben		Saldo / Restkredit Kredit- überschreitung (-)	Kumulierte Gesamteinnahmen
27.04.2011 GR	B	108'000.00	710.5010.10	Verlegung Schmutzwasserleitung Felsenegg	79'116.58	28'883.42	0.00	
16.05.2011 GR	B	28'000.00	701.5010.17	WV: Netzerweiterung Aegetswilerstrasse; Ingenieur	19'659.17	8'340.83	0.00	
14.11.2011 GR	B	16'000.00	701.5813.00	Erstellen QS-System für die Wasserversorgung Wila	14'742.87	1'257.13	0.00	
05.12.2011 GR	B	8'800.00	790.5811.00	Erarbeitung Inventar schützensw. Objekte; 1. Teil	28'800.00	5'000.00	0.00	
04.06.2012 GR	B	25'000.00		Erarbeitung Inventar schützensw. Objekte; 2. Teil				
08.12.2011 GV	B	210'000.00	090.5030.10	Erweiterung Gemeindeverwaltung inkl. Umbau WC	211'565.65	-1'565.65	0.00	
30.01.2012 GR	B	38'000.00	020.5060.00	EDV-Anlage Gemeindeverwaltung (Clients/Office)	37'211.65	788.35	0.00	22.10.2012 GR
30.01.2012 GR	B	42'000.00	620.5010.09	Sanierung Auwiesstrasse; Projektierung	35'018.40	6'981.60		
12.03.2012 GR	B	212'000.00	740.5010.20	Friedhof; Sanierung Pflasterung inklusiv Leitungen	211'212.25	787.75	0.00	
12.03.2012 GR	B	125'000.00	701.5010.20	WV: Netzerneuerung Friedhofstrasse	124'199.80	800.20	0.00	10.12.2012 GR
12.03.2012 GR	B	17'000.00	620.5010.25	Sanierung Lindenstiege; Projektierung	70'649.60	51'350.40	0.00	
01.10.2012 GR	B	105'000.00		Sanierung Lindenstiege; Ausführung				
02.04.2012 GR	B	7'600.00	620.5010.62	Sanierung Durchlass Schochenstrasse; Projektierung	0.00	7'600.00	0.00	
23.04.2012 GR	B	48'500.00	750.5019.02	Sanierung Lochbach; Erarbeitung Konzept	23'268.00	25'232.00	0.00	
14.05.2012 GR	B	59'800.00	701.5010.21	WV: Netzerneuerung Pfaffberg	21'607.69	38'192.31	0.00	
10.09.2012 GR	B	18'000.00	620.5010.13	Sanierung Tablatstrasse; Projektierung	12'039.75	5'960.25	0.00	
10.12.2012 GR	B	125'925.90	701.5010.19	WV: Netzerneuerung Kugelgasse	5'981.07	119'944.83	0.00	

Jahresrechnung 2012

15. INVENTARVERÄNDERUNGEN 2012

Bestandes- rechnung	Kontonummer	Verwaltungs- rechnung	Beschreibung des Inventarobjektes	Gesamtwerte und Hinweise		Beleg- Nummer
				Kauf oder Erstellung (+)	Veräusserung Übertragung (-)	
			Laufende Rechnung			
	020.3110.00		Umrüstung von 2 ergodata-Pulten zu Stehpulten	4'066.75		K 2167
	620.3110.00		Schneefräse Ariens Deluxe 76cm 921315	3'933.00		K 2073
	701.3110.00		60 Meter Trinkwasserschlauch AQUABLU DN 19 x 28 mm	1'159.21		K 1327
	720.3110.00		Altölsammelstelle Typ CH 8580. 2x200lt.	3'482.50		K 1660
	720.3110.00		Altbatteriesammelstelle (wie Altölsammelstelle)	3'207.50		K 1660
	810.3110.00		Mobiletelefon Samsung Galaxy Xcover GT-S5690	193.50		K 2094
	942.3110.00		Pulverlöcher N6066Q, 6kg Inhalt (VKF Nr. 15673)	730.75		K 0745
	942.3110.00		Rucksack-Staubsauger Novomatic RS 05	537.00		K 1835
	090.4350.00		Luftentfeuchter LUNOR LL-35, angeschafft 1989		100.00	F 0212
			Total Anschaffungen in der laufenden Rechnung	17'310.21	100.00	
			(Übereinstimmung mit Artengliederungs-Gruppe 311)			
			Investitionsrechnung			
	020.5060.00		Ersatz Clients gemäss separater Abrechnung	37'211.65		Diverse
			Total Anschaffungen in der Investitionsrechnung	37'211.65	100.00	
			(Übereinstimmung mit Artengliederungs-Gruppe 506)			

Zu beachten: Bauten werden erst nach erstellter Gesamtrechnung in die Inventarveränderungsliste bzw. das Inventar aufgenommen.

16. SONDERRECHNUNGEN - Zweckgebundene Zuwendungen

(Legate, Stiftungen)


Bezeichnung und Zweckbestimmung: Fürsorgefonds für freiwillige Unterstützung in unverschuldeten Härtefällen und für Ausbildungsbeiträge		Jahresrechnung 2012	
		Soll	Haben
1. Ertrag			
1.1 Zinsen von Kapitalien			
Kapital	Zinstermin	Verfall	Bezeichnung
		0.00	
1.2 Übrige Erträge	Verzinsung des Guthabens gegenüber der Politischen Gemeinde Wila (Kalenderjahr 2012: 2.00 %)		
			2'919.00
2. Aufwand			
	Keine Ausgaben im Rechnungsjahr 2012		
			0.00
		0.00	2'919.00
		2'919.00	2'919.00
3. Abschluss			
	Reinvermögen Anfang Rechnungsjahr		
	Ertrags-/Aufwandüberschuss +/-		
	Reinvermögen Ende Rechnungsjahr		
			145'929.00
			2'919.00
			148'848.00
4. Bilanz			
	Zinstragend angelegte Kapitalien		
	Verrechnungssteuern		
	Guthaben gegenüber der Politischen Gemeinde Wila (Konto 2033.00)		
			148'848.00
	Aktivenüberschuss = Reinvermögen		
			148'848.00


Abschied der Finanzverwaltung

Die Richtigkeit und Vollständigkeit der vorstehenden Jahresrechnung 2012 und der Sonderrechnungen aber ohne den Beteiligungs- und Gewährleistungsspiegel bestätigt:

Wila, 6. März 2013

Rechnungsführer / Unterschrift





Bericht der finanztechnischen Prüfstelle zur Jahresrechnung 2012

an die Rechnungsprüfungskommission der Politischen Gemeinde Wila.

Als finanztechnische Prüfstelle haben wir die beiliegende Jahresrechnung der Politischen Gemeinde Wila, bestehend aus den gesetzlich vorgeschriebenen Elementen, für das am 31.12.2012 abgeschlossene Rechnungsjahr geprüft.

Verantwortung der Vorsteherchaft

Die Vorsteherchaft ist für die Aufstellung der Jahresrechnung in Übereinstimmung mit den für die Organisation geltenden Rechtsgrundlagen verantwortlich. Diese Verantwortung beinhaltet die Ausgestaltung, Implementierung und Aufrechterhaltung eines internen Kontrollsystems mit Bezug auf die Aufstellung einer Jahresrechnung, die frei von wesentlichen falschen Angaben als Folge von Verstössen oder Irrtümern ist. Darüber hinaus ist die Vorsteherchaft für die rechtmässige Rechnungslegung verantwortlich.

Verantwortung der finanztechnischen Prüfstelle

Unsere Verantwortung ist es, aufgrund unserer Prüfung ein Prüfungsurteil über die Jahresrechnung abzugeben. Wir haben die Prüfung in Übereinstimmung mit den gesetzlichen Vorschriften und den Schweizer Prüfungsstandards vorgenommen. Nach diesen Standards ist die Prüfung so zu planen und durchzuführen, dass mit hinreichender Sicherheit eine Aussage darüber gemacht werden kann, ob die Jahresrechnung frei von wesentlichen falschen Angaben ist.

Eine Prüfung beinhaltet die Durchführung von Prüfungshandlungen zur Erlangung von Prüfungsnachweisen für die in der Jahresrechnung enthaltenen Wertansätze und sonstigen Angaben. Die Auswahl der Prüfungshandlungen liegt im pflichtgemässen Ermessen der Prüfenden. Dies schliesst eine Beurteilung der Risiken wesentlicher falscher Angaben in der Jahresrechnung als Folge von Verstössen oder Irrtümern ein. Bei der Beurteilung dieser Risiken berücksichtigen die Prüfenden das interne Kontrollsystem, soweit es für die Aufstellung der Jahresrechnung von Bedeutung ist, um die den Umständen entsprechenden Prüfungshandlungen festzulegen. Die Prüfung umfasst zudem die Beurteilung der rechtmässigen Anwendung der Rechnungslegung. Wir sind der Auffassung, dass die von uns erlangten Prüfungsnachweise eine ausreichende und angemessene Grundlage für unser Prüfungsurteil bilden.



Prüfungsurteil und Empfehlung zur Genehmigung der Jahresrechnung

Nach unserer Beurteilung entspricht die Jahresrechnung für das am 31.12.2012 abgeschlossene Rechnungsjahr den für die Organisation geltenden Vorschriften. Wir empfehlen, die vorliegende Jahresrechnung zu genehmigen.

Fachkunde sowie Unabhängigkeit

Wir bestätigen, dass wir die gesetzlichen Anforderungen an die Fachkunde und Unabhängigkeit erfüllen und keine mit unserer Unabhängigkeit nicht vereinbare Sachverhalte vorliegen.

Zürich, 14.03.2013

Gemeindeamt des Kantons Zürich, Abteilung Revisionsdienste

Urs Meier
Betriebsökonom FH
(Prüfungsleitung)

18. RECHNUNGSABSCHIEDE 2012**Abschied des Gemeinderates Wila**

1. Die Jahresrechnung 2012 der Politischen Gemeinde Wila wurde vom Gemeinderat geprüft, für richtig befunden und an der Sitzung vom 8. April 2013 ohne Beanstandungen abgenommen.
Die **Laufende Rechnung** schliesst bei Fr. 11'270'118.59 Aufwand und Fr. 11'270'125.03 Ertrag mit einem Ertragsüberschuss von Fr. 6.44 ab.
Die **Investitionsrechnung** zeigt bei Ausgaben von Fr. 2'440'987.59 und Einnahmen von Fr. 171'880.65 Nettoinvestitionen von Fr. 2'269'106.94.
Die **Bestandesrechnung** weist Aktiven und Passiven von Fr. 14'201'767.59 aus. Durch den Ertragsüberschuss der Laufenden Rechnung erhöht sich das Eigenkapital von Fr. 3'892'387.48 zu Beginn des Rechnungsjahres auf den Betrag von Fr. 3'892'393.92 bei Rechnungsabschluss.
2. Der Gemeinderat beantragt der Gemeindeversammlung, die Jahresrechnung 2012 ebenfalls zu genehmigen.

8492 Wila, 8. April 2013


Namens des Gemeinderates Wila

Der Vizepräsident:



Felix Moser

Der Schreiber:



Balz Zinniker

18. RECHNUNGSABSCHIEDE 2012**Abschied der Rechnungsprüfungskommission Wila**

1. Die Jahresrechnung 2012 der Politischen Gemeinde Wila wurde von der Rechnungsprüfungskommission an ihrer Sitzung vom 06. Mai 2013 geprüft.
Die **Laufende Rechnung** schliesst bei Fr. 11'270'118.59 Aufwand und Fr. 11'270'125.03 Ertrag mit einem Ertragsüberschuss von Fr. 6.44 ab.
Die **Investitionsrechnung** zeigt bei Ausgaben von Fr. 2'440'987.59 und Einnahmen von Fr. 171'880.65 Nettoinvestitionen von Fr. 2'269'106.94
Die **Bestandesrechnung** weist Aktiven und Passiven von Fr. 14'201'767.59 aus. Durch den Ertragsüberschuss der Laufenden Rechnung erhöht sich das Eigenkapital von Fr. 3'892'387.48 zu Beginn des Rechnungsjahres auf den Betrag von Fr. 3'892'393.92 bei Rechnungsabschluss.
2. **Finanztechnische Prüfung**
Die finanztechnische Prüfung durch die Abteilung Revisionsdienste des Gemeindeamtes des Kantons Zürich hat ergeben, dass die Jahresrechnung den geltenden Vorschriften entsprechen.
3. **Finanzpolitische Prüfung**
Die finanzpolitische Prüfung der Jahresrechnung gibt zu keinen Bemerkungen Anlass.
4. Die Rechnungsprüfungskommission Wila beantragt der Gemeindeversammlung vom 13. Juni 2013, die Jahresrechnung 2012 ebenfalls zu genehmigen.

8492 Wila, 16. Mai 2013

Namens der Rechnungsprüfungskommission Wila

Der Präsident:



Christoph Pohl

Der Aktuar:



Christoph Zumsteg