

# Jahresrechnung 2011

Oberstufen-Schulgemeinde

8492 Wila

Inhaltsverzeichnis	Seite
1. Übersicht	1
2. Laufende Rechnung - Zusammenzug nach Sachgruppen	3
3. Laufende Rechnung - Zusammenzug nach Aufgabenbereichen	5
4. Laufende Rechnung - Einzelkonten nach Aufgaben gegliedert	6
5. Investitionsrechnung - Zusammenzug nach Sachgruppen	12
6. Investitionsrechnung - Einzelkonten nach Aufgaben gegliedert	14
7. Bilanzzusammenzug	15
8. Bestandesrechnung - Einzelkonten	18
9. Abschreibungstabelle	21
10. Geldflussrechnung	22
11. Anhang zur Jahresrechnung (inkl. Einzelheiten, Beteiligungs- / Gewährleistungsspiegel)	23
12. Verpflichtungskreditkontrolle	32
13. Inventarveränderungen	33
14. Sonderrechnungen - Stiftungen, Legate, Fonds	34
15. Prüfbericht	35
16. Rechnungsabschiede	36

Finanzvorstand: Silvia Schaub, Tösswiesstr. 22, 8492 Wila

Amtskaution / Kautionschein:

Rechnungsführer / Rechnungsstelle: Nicole Jacot Stahel, Sekundarschulhaus Schweissrüti, 8492 Wila

Telefon: 052 385 22 97

RECHNUNG 2010		VORANSCHLAG 2011		RECHNUNG 2011	
Soll	Haben	Soll	Haben	Soll	Haben
<b>1. Laufende Rechnung</b>					
1'845'151.15		2'150'200		Total Aufwand	2'230'694.41
	1'774'695.51		1'801'850	Total Ertrag	1'797'190.19
	70'455.64		348'350	Aufwandüberschuss	433'504.22
<b>1'845'151.15</b>	<b>1'845'151.15</b>	<b>2'150'200</b>	<b>2'150'200</b>	<b>Total</b>	<b>2'230'694.41</b>
<b>2. Investitionen im Verwaltungsvermögen</b>					
a) NETTOINVESTITIONEN					
107'268.45		131'000		Total Ausgaben	105'977.15
	107'268.45		131'000	Nettoinvestitionen	105'977.15
<b>107'268.45</b>	<b>107'268.45</b>	<b>131'000</b>	<b>131'000</b>	<b>Total</b>	<b>105'977.15</b>
b) FINANZIERUNG I					
107'268.45		131'000		Nettoinvestitionen	105'977.15
	177'268.45		175'000	Abschreibungen Verwaltungsvermögen	169'977.15
70'455.64		348'350		Aufwandüberschuss der Laufenden Rechnung	433'504.22
	455.64		304'350	Finanzierungsfehlbetrag I	369'504.22
<b>177'724.09</b>	<b>177'724.09</b>	<b>479'350</b>	<b>479'350</b>	<b>Total</b>	<b>539'481.37</b>

RECHNUNG 2010		VORANSCHLAG 2011		RECHNUNG 2011	
Soll	Haben	Soll	Haben	Soll	Haben
<b>3. Investitionen im Finanzvermögen</b>					
a) NETTOVERÄNDERUNG					
0.00	0.00	0	0	0.00	0.00
Nettoveränderung					
<b>Total</b>					
b) FINANZIERUNG II					
Nettoveränderung					
455.64		304'350		369'504.22	
Finanzierungsfehlbetrag I					
	455.64		304'350		369'504.22
Finanzierungsfehlbetrag II					
<b>455.64</b>	<b>455.64</b>	<b>304'350</b>	<b>304'350</b>	<b>369'504.22</b>	<b>369'504.22</b>
<b>Total</b>					
<b>4. Bilanzübersicht</b>					
793'314.43				667'264.14	
Finanzvermögen					
1'425'000.00				1'361'000.00	
Verwaltungsvermögen					
	407'097.37				650'579.30
Fremdkapital					
	40.00				12.00
Verrechnungen					
	1'811'177.06				1'377'672.84
Spezialfinanzierungen					
					1'377'672.84
Bilanzfehlbetrag/Eigenkapital					
<b>2'218'314.43</b>	<b>2'218'314.43</b>	<b>0</b>	<b>0</b>	<b>2'028'264.14</b>	<b>2'028'264.14</b>
<b>Total</b>					

RECHNUNG 2010		VORANSCHLAG 2011		Laufende Rechnung	RECHNUNG 2011	
Aufwand	Ertrag	Aufwand	Ertrag		Aufwand	Ertrag
				<b>3 AUFWAND</b>		
387'560.30		402'300		30 Personalaufwand	410'474.05	
259'781.81		348'200		31 Sachaufwand	326'826.93	
7'749.52		6'000		32 Passivzinsen	6'970.83	
191'435.70		182'400		33 Abschreibungen	178'105.80	
961'258.72		1'154'700		35 Entschädigungen an andere Gemeinwesen	1'240'133.85	
37'365.10		56'600		36 Eigene Beiträge	68'182.95	
<b>1'845'151.15</b>		<b>2'150'200</b>		<b>Total Aufwand</b>	<b>2'230'694.41</b>	
				<b>4 ERTRAG</b>		
	1'003'120.25		993'300	40 Steuern		1'029'071.25
	30'714.76		28'900	42 Vermögenserträge		33'566.69
	38'833.00		39'400	43 Entgelte		46'813.90
	386.15		450	44 Anteile und Beiträge ohne Zweckbindung		226.85
	686'159.50		712'000	45 Rückerstattungen von anderen Gemeinwesen		652'826.50
	15'481.85		27'800	46 Beiträge mit Zweckbindung		34'685.00
	<b>1'774'695.51</b>		<b>1'801'850</b>	<b>Total Ertrag</b>		<b>1'797'190.19</b>

RECHNUNG 2010		VORANSCHLAG 2011		Laufende Rechnung	RECHNUNG 2011	
Aufwand	Ertrag	Aufwand	Ertrag		Aufwand	Ertrag
1'845'151.15		2'150'200		Total Aufwand	2'230'694.41	
	1'774'695.51		1'801'850	Total Ertrag		1'797'190.19
	70'455.64		348'350	<b>Aufwandüberschuss</b>		<b>433'504.22</b>
<b>1'845'151.15</b>	<b>1'845'151.15</b>	<b>2'150'200</b>	<b>2'150'200</b>	<b>Total</b>	<b>2'230'694.41</b>	<b>2'230'694.41</b>

RECHNUNG 2010		VORANSCHLAG 2011		Laufende Rechnung	RECHNUNG 2011	
Aufwand	Ertrag	Aufwand	Ertrag		Aufwand	Ertrag
2'570.00		6'500		0	BEHÖRDEN UND VERWALTUNG	3'099.00
1'615'599.73	121'011.80	1'937'700	144'200	2	BILDUNG	2'013'185.58
				3	KULTUR UND FREIZEIT	
2'287.90		2'600		4	GESUNDHEIT	2'441.30
3'800.50	11'700.00			5	SOZIALE WOHLFAHRT	3'972.90
220'893.02	1'641'983.71	203'400	1'657'650	9	FINANZEN UND STEUERN	207'995.63
1'845'151.15	1'774'695.51	2'150'200	1'801'850		Total	2'230'694.41
					<b>Ergebnis</b>	
	70'455.64		348'350		999.9121 Aufwandüberschuss	433'504.22
1'845'151.15	1'845'151.15	2'150'200	2'150'200		Total	2'230'694.41

Rechnung 2010		Voranschlag 2011			Laufende Rechnung		Rechnung 2011	
Aufwand	Ertrag	Aufwand	Ertrag			Aufwand	Ertrag	
2'570.00	0.00	6'500	0	0	<b>BEHÖRDEN UND VERWALTUNG</b>	3'099.00	0.00	
2'570.00	0.00	6'500	0	011	<b>LEGISLATIVE</b>	3'099.00	0.00	
2'070.00		5'000		3000	Revisionskosten	2'599.00		
0.00		1'000		3100	Abstimmungsmaterial, Voranschläge, Jahresrechnungen, Weisungen, Insertionskosten	0.00		
500.00		500		3180	Buchprüfungskosten Bezirksrat	500.00		
<b>1'615'599.73</b>	<b>121'011.80</b>	<b>1'937'700</b>	<b>144'200</b>	<b>2</b>	<b>BILDUNG</b>	<b>2'013'185.58</b>	<b>145'819.00</b>	
<b>906'468.14</b>	<b>62'819.10</b>	<b>1'033'500</b>	<b>65'500</b>	<b>211</b>	<b>OBERSTUFENSCHULE</b>	<b>1'048'482.04</b>	<b>65'998.00</b>	
56'769.20		55'700		3021	Besoldungen Lehrkräfte	57'185.55		
16'619.95		12'500		3022	Zusatzstunden	5'227.40		
9'614.75		11'700		3030	Sozialleistungen	10'578.75		
9'775.90		6'000		3080	Aushilfsentschädigungen (Vikariate)	8'718.20		
15'901.40		15'000		3090	Allgemeiner Personalaufwand	16'982.35		
23'577.00		30'500		3100	Lehrmittel, Sammlungen, Mediothek	27'590.65		
11'768.08		13'000		3101	Schulmaterial ordentlicher Unterricht	11'357.94		
17'014.20		16'500		3102	Schulmaterial Handarbeits-/Haushaltsunterricht	16'459.50		
10'301.30		10'500		3103	Schulmaterial Handfertigkeitsunterricht	9'767.55		
5'634.30		7'700		3110	Anschaffungen Mobiliar und Geräte	8'259.30		
3'262.90		3'500		3111	Mobiliar und Geräte Turnhalle	2'953.60		
839.30		2'400		3113	Anschaffungen Geräte HA / HW	642.20		
5'466.05		14'500		3150	Unterhalt Mobiliar	8'887.85		
8'484.31		10'000		3160	Miete und Benützungskosten	8'602.85		
36'526.40		81'000		3170	Schulreisen, Exkursionen, Klassen- und Skilager	65'779.70		
2'088.05		9'400		3180	Honorare	12'083.15		
613'892.25		654'000		3510	Lohnkostenanteile Kanton	687'424.90		
57'418.00		60'000		3520	Entschädigungen an andere Gemeinden	71'200.00		
0.00		18'000		3610	Beiträge an kantonale Mittelschulen	17'200.00		
1'514.80		1'600		3660	Beiträge an Private	1'580.60		
	23'957.25		30'500	4360	Rückerstattungen Dritter		30'998.00	
	38'500.00		35'000	4520	Kostenanteile anderer Gemeinden		35'000.00	

Rechnung 2010		Voranschlag 2011		Laufende Rechnung		Rechnung 2011	
Aufwand	Ertrag	Aufwand	Ertrag			Aufwand	Ertrag
	361.85		0	4610	Staatsbeiträge		0.00
<b>32'574.15</b>	<b>0.00</b>	<b>37'000</b>	<b>0</b>	<b>214</b>	<b>MUSIKSCHULE</b>	<b>44'984.95</b>	<b>0.00</b>
800.00		2'000		3520	Entschädigungen an andere Gemeinden	800.00	
31'774.15		35'000		3620	Beiträge an Jugendmusikschule	44'184.95	
<b>270'053.02</b>	<b>22'325.75</b>	<b>279'100</b>	<b>25'700</b>	<b>217</b>	<b>SCHULLIEGENSCHAFTEN UND -ANLAGEN VERWALTUNGSVERMÖGEN</b>	<b>273'462.80</b>	<b>24'843.90</b>
101'676.80		109'200		3010	Besoldung Hauswart / Reinigungspersonal	108'611.30	
41'988.05		42'500		3011	Besoldung Hauswart Turnhalle	42'708.90	
23'896.90		26'100		3030	Sozialleistungen	25'105.60	
11'657.25		8'000		3080	Aushilfsentschädigungen	9'995.20	
45.00		500		3081	Aushilfsentschädigung Turnhalle	0.00	
0.00		500		3090	Allgemeiner Personalaufwand, Weiterbildungskosten	0.00	
0.00		2'800		3110	Anschaffung Mobiliar, Geräte, Maschinen, Fahrzeuge	735.30	
27'243.65		26'000		3120	Wasser, Energie, Heizmaterial	25'323.95	
14'743.95		15'500		3121	Wasser, Energie, Heizmaterial Turnhalle	11'361.00	
6'688.05		5'000		3130	Betriebs- und Verbrauchsmaterialien	4'678.45	
3'526.60		5'000		3131	Betriebs- und Verbrauchsmaterialien Turnhalle	4'599.00	
8'471.00		12'500		3140	Unterhalt Liegenschaften	12'634.75	
7'864.44		5'500		3141	Unterhalt Turnhalle	9'585.10	
4'354.53		2'000		3150	Unterhalt Mobiliar, Geräte	2'088.05	
2'938.15		3'000		3151	Unterhalt Mobiliar, Geräte Turnhalle	2'243.60	
13'372.30		13'000		3180	Verwaltungskosten/Abgaben	12'189.70	
1'586.35		2'000		3181	Verwaltungskosten Turnhalle	1'602.90	
	11'250.00		15'000	4270	Mietzinsertrag Wohnung Schulhaus		15'000.00
	9'000.00		9'000	4271	Mietzins Wohnung Turnhalle		9'000.00
	0.00		500	4340	Benützungsgebühren für Turnhalle		0.00
	2'075.75		900	4360	Rückerstattungen Dritter		843.90
	0.00		300	4361	Versicherungsleistungen/EO		0.00



Rechnung 2010		Voranschlag 2011		Laufende Rechnung		Rechnung 2011	
Aufwand	Ertrag	Aufwand	Ertrag			Aufwand	Ertrag
<b>85'043.72</b>	<b>19'646.00</b>	<b>94'300</b>	<b>18'000</b>	<b>218</b>	<b>VOLKSSCHULE SONSTIGES</b>	<b>90'251.50</b>	<b>17'318.00</b>
0.00		800		3110	Anschaffungen Mobiliar und Geräte	0.00	
2'886.00		8'000		3180	Honorar für Dienstleistungen Dritter	11'338.00	
13'497.30		13'500		3181	Schulpsychologischer Beratungsdienst	13'527.15	
9'112.10		10'500		3182	Examenkosten und Unterrichtsveranstaltungen	9'069.85	
869.00		0		3184	Unfall- und Haftpflichtversicherung	0.00	
0.00		1'000		3510	Entschädigung Verkehrsunterricht	0.00	
25'114.25		28'500		3511	Entschädigung Schulsozialarbeit	31'132.00	
33'565.07		32'000		3520	Entschädigungen Dritte/Schulbus	25'184.50	
	19'646.00		18'000	4510	Kostenanteil Kanton am Schulpsychologischen Dienst		17'318.00
<b>138'023.55</b>	<b>0.95</b>	<b>160'800</b>	<b>0</b>	<b>219</b>	<b>SCHULVERWALTUNG</b>	<b>167'864.39</b>	<b>2.10</b>
28'000.00		28'000		3001	Entschädigung Schulpflege	28'000.00	
11'449.55		18'000		3002	Tag- und Sitzungsgelder	23'118.40	
39'198.20		44'500		3010	Besoldungen Verwaltung	44'613.90	
3'600.00		3'600		3011	Besoldungen Schulleitung / Hausamt	3'600.00	
10'184.45		12'300		3030	Sozialleistungen	10'986.00	
5'112.90		3'200		3090	Allgemeiner Personalaufwand	12'443.50	
3'922.35		4'500		3100	Büromaterial, Drucksachen, Publikationen, Abonnemente	2'085.45	
441.70		500		3110	Anschaffung Mobiliar, Maschinen, Geräte	0.00	
1'105.20		500		3170	Spesenentschädigungen	981.00	
809.50		2'000		3180	Allgemeine Verwaltungskosten	1'258.09	
1'915.30		6'000		3183	Honorare	7'554.60	
2'224.00		2'200		3510	Entschädigungen an den Kanton	2'364.00	
30'060.40		35'500		3511	Entschädigung an den Kanton (Schulleitung)	30'859.45	
	0.95		0	4510	Bezugsprovision Quellensteuer		2.10

Rechnung 2010		Voranschlag 2011		Laufende Rechnung		Rechnung 2011	
Aufwand	Ertrag	Aufwand	Ertrag			Aufwand	Ertrag
<b>181'359.30</b>	<b>16'220.00</b>	<b>327'000</b>	<b>35'000</b>	<b>220</b>	<b>SONDERSCHULUNG</b>	<b>384'189.15</b>	<b>37'657.00</b>
6'740.30		7'000		3180	Honorare	11'653.45	
0.00		0		3181	Transportkosten	7'294.60	
174'619.00		320'000		3520	Entschädigung an andere Gemeinden	365'241.10	
	1'100.00		7'200	4330	Schulgelder von Privaten		2'972.00
	15'120.00		27'800	4610	Staatsbeiträge		34'685.00
<b>2'077.85</b>	<b>0.00</b>	<b>6'000</b>	<b>0</b>	<b>290</b>	<b>BILDUNGSWESEN ÜBRIGES</b>	<b>3'950.75</b>	<b>0.00</b>
2'077.85		5'000		3520	Entschädigungen an andere Gemeinden	3'356.35	
0.00		1'000		3660	Elternrat	594.40	
<b>2'287.90</b>	<b>0.00</b>	<b>2'600</b>	<b>0</b>	<b>4</b>	<b>GESUNDHEIT</b>	<b>2'441.30</b>	<b>0.00</b>
<b>2'287.90</b>	<b>0.00</b>	<b>2'600</b>	<b>0</b>	<b>460</b>	<b>SCHULGESUNDHEIT</b>	<b>2'441.30</b>	<b>0.00</b>
2'012.25		1'600		3180	Dienstleistungen Dritter	1'791.20	
275.65		1'000		3660	Beiträge an Behandlungskosten	650.10	
<b>3'800.50</b>	<b>11'700.00</b>	<b>0</b>	<b>0</b>	<b>5</b>	<b>SOZIALE WOHLFAHRT</b>	<b>3'972.90</b>	<b>12'000.00</b>
<b>3'800.50</b>	<b>11'700.00</b>	<b>0</b>	<b>0</b>	<b>500</b>	<b>SOZIALVERSICHERUNG ALLGEMEINES</b>	<b>3'972.90</b>	<b>12'000.00</b>
3'800.50		0		3610	Beiträge an die Familienausgleichskasse	3'972.90	
	11'700.00		0	4360	Rückerstattung Kinderzulagen		12'000.00

Rechnung 2010		Voranschlag 2011			Laufende Rechnung		Rechnung 2011	
Aufwand	Ertrag	Aufwand	Ertrag			Aufwand	Ertrag	
<b>220'893.02</b>	<b>1'712'439.35</b>	<b>203'400</b>	<b>2'006'000</b>	<b>9</b>	<b>FINANZEN UND STEUERN</b>	<b>207'995.63</b>	<b>2'072'875.41</b>	
<b>41'396.57</b>	<b>1'013'396.86</b>	<b>25'500</b>	<b>998'200</b>	<b>900</b>	<b>GEMEINDESTEUERN</b>	<b>35'106.28</b>	<b>1'038'458.24</b>	
5'741.42		3'600		3290	Steuerskonti und Zinsausgaben	4'406.08		
14'167.25		7'400		3300	Abschreibungen und Erlasse	8'128.65		
1'312.75		0		3510	Bezugskosten Quellensteuern	1'601.85		
20'175.15		14'500		3520	Bezugskosten Gemeinde	20'969.70		
	835'874.20		800'000	4000	Ordentliche Steuern		855'200.32	
	146'548.60		176'000	4002	Ordentliche Steuern früherer Jahre		141'164.08	
	20'397.75		16'000	4004	Quellensteuern		24'562.90	
	15'758.50		13'100	4006	Aktive Steuerauscheidungen		15'336.85	
	-15'685.30		-11'600	4007	Passive Steuerauscheidungen (-)		-13'032.10	
	-91.20		-200	4008	Pauschale Steueranrechnung (-)		-68.70	
	317.70		0	4009	Nach- und Strafsteuern		5'907.90	
	10'276.61		4'900	4210	Guthabenzinsen		9'386.99	
<b>0.00</b>	<b>628'012.55</b>	<b>0</b>	<b>659'000</b>	<b>920</b>	<b>FINANZAUSGLEICH</b>	<b>0.00</b>	<b>600'506.40</b>	
	628'012.55		659'000	4520	Steuerkraftausgleich		600'506.40	
<b>0.00</b>	<b>386.15</b>	<b>0</b>	<b>450</b>	<b>930</b>	<b>EINNAHMEANTEILE</b>	<b>0.00</b>	<b>226.85</b>	
	386.15		450	4490	Anteil CO2-Abgabe		226.85	
<b>2'228.00</b>	<b>188.15</b>	<b>2'900</b>	<b>0</b>	<b>940</b>	<b>KAPITALDIENST</b>	<b>2'912.20</b>	<b>179.70</b>	
219.90		500		3180	Allgemeine Kapitalkosten	347.45		
738.85		1'000		3210	Zinsen auf kurzfristige Schulden	1'257.45		
1'269.25		1'400		3230	Zinsen an Sonderrechnungen	1'307.30		
	188.15		0	4210	KK-Zinsen		179.70	

Rechnung 2010		Voranschlag 2011		Laufende Rechnung		Rechnung 2011	
Aufwand	Ertrag	Aufwand	Ertrag			Aufwand	Ertrag
177'268.45	0.00	175'000	0	990	<b>ABSCHREIBUNGEN</b>	169'977.15	0.00
177'268.45		175'000		3310	Ordentliche Abschreibungen auf dem Verwaltungsvermögen	169'977.15	
0.00	70'455.64	0	348'350	999	<b>ABSCHLUSS DER LAUFENDEN RECHNUNG</b>	0.00	433'504.22
	70'455.64		348'350	9121	Aufwandüberschuss		433'504.22

RECHNUNG 2010		VORANSCHLAG 2011		Investitionsrechnung	RECHNUNG 2011	
Ausgaben	Einnahmen	Ausgaben	Einnahmen		Ausgaben	Einnahmen
				Investitionen im Verwaltungsvermögen		
				5 INVESTITIONSAUSGABEN		
107'268.45		131'000		50 Sachgüter	105'977.15	
107'268.45	0.00	131'000	0	Total Ausgaben	105'977.15	0.00
				6 INVESTITIONSEINNAHMEN		
0.00	0.00	0	0	Total Einnahmen	0.00	0.00

RECHNUNG 2010		VORANSCHLAG 2011		Investitionsrechnung	RECHNUNG 2011	
Ausgaben	Einnahmen	Ausgaben	Einnahmen		Ausgaben	Einnahmen
				<b>Investitionen im Verwaltungsvermögen</b>		
107'268.45		131'000		Total Investitionsausgaben	105'977.15	
	107'268.45		131'000	Nettoinvestitionen		105'977.15
<b>107'268.45</b>	<b>107'268.45</b>	<b>131'000</b>	<b>131'000</b>	<b>Total</b>	<b>105'977.15</b>	<b>105'977.15</b>
				<b>Investitionen im Finanzvermögen</b>		
				<b>7 Ausgaben für Sachwertanlagen</b>		
				<b>8 Einnahmen für Sachwertanlagen</b>		
0.00	0.00	0	0	Total	0.00	0.00
				Nettoveränderungen bei den Sachwertanlagen		
0.00	0.00	0	0	Total	0.00	0.00

Ausgaben	Rechnung 2010		Voranschlag 2011		Investitionen im Verwaltungsvermögen	Ausgaben	Rechnung 2011	
	Ausgaben	Einnahmen	Ausgaben	Einnahmen			Ausgaben	Einnahmen
107'268.45	0.00		131'000	0	2	<b>BILDUNG</b>	105'977.15	0.00
0.00	0.00		36'000	0	211	<b>OBERSTUFENSCHULE</b>	26'166.10	0.00
0.00			36'000		5060	Mobiliar, Geräte, Maschinen	26'166.10	
107'268.45	0.00		95'000	0	217	<b>SCHULLIEGENSCHAFTEN UND -ANLAGEN VERWALTUNGSVERMÖGEN</b>	79'811.05	0.00
76'635.55			95'000		5033	Renovation Schulanlagen	79'811.05	
30'632.90			0		5060	Mobiliar, Geräte, Maschinen	0.00	
0.00	107'268.45		0	0	9	<b>FINANZEN UND STEUERN</b>	0.00	105'977.15
0.00	107'268.45		0	0	999	<b>ABSCHLUSS DER LAUFENDEN RECHNUNG</b>	0.00	105'977.15
	107'268.45			0	6900	Aktivierete Ausgaben		105'977.15

Bestand am 31.12.2010			Bestand am 31.12.2011		Veränderungen Zuwachs                      Abgang	
	<b>1</b>	<b>AKTIVEN</b>				
240'496.36	100	Flüssige Mittel	84'748.55			155'747.81
173'853.22	101	Guthaben	141'249.58			32'603.64
378'964.85	103	Transitorische Aktiven	441'266.01	62'301.16		
<b>793'314.43</b>		<b>Total</b>	<b>667'264.14</b>	<b>62'301.16</b>		<b>188'351.45</b>
1'425'000.00	114	Sachgüter	1'361'000.00			64'000.00
<b>1'425'000.00</b>		<b>Total</b>	<b>1'361'000.00</b>			<b>64'000.00</b>
<b>2'218'314.43</b>		<b>Gesamtaktiven</b>	<b>2'028'264.14</b>	<b>62'301.16</b>		<b>252'351.45</b>



Bestand am 31.12.2010			Bestand am 31.12.2011		Veränderungen	
					Zuwachs	Abgang
	<b>2</b>	<b>PASSIVEN</b>				
40'777.70	200	Laufende Verpflichtungen	439'265.65		398'487.95	
43'577.20	203	Verpflichtungen für Sonderrechnungen	44'884.50		1'307.30	
322'742.47	205	Transitorische Passiven	166'429.15			156'313.32
<b>407'097.37</b>		<b>Total</b>	<b>650'579.30</b>		<b>399'795.25</b>	<b>156'313.32</b>
40.00	218	Übrige Verrechnungskonten	12.00			28.00
<b>40.00</b>		<b>Total</b>	<b>12.00</b>			<b>28.00</b>
1'811'177.06	239	Eigenkapital	1'377'672.84			433'504.22
<b>1'811'177.06</b>		<b>Total</b>	<b>1'377'672.84</b>			<b>433'504.22</b>
<b>2'218'314.43</b>		<b>Gesamtpassiven</b>	<b>2'028'264.14</b>		<b>399'795.25</b>	<b>589'845.54</b>

Bestand am 31.12.2010		Kapitalkonto		Bestand am 31.12.2011	
Aktiven	Passiven	Bilanzfehlb.	Eigenkapital	Aktiven	Passiven
2'218'314.43				<b>Gesamtaktiven</b>	2'028'264.14
	407'137.37			<b>Gesamtpassiven</b>	650'591.30
				<b>Kapitalkonto</b>	
			1'811'177.06	Eigenkapital Anfang Rechnungsjahr	
				Gesetzlich vorgeschriebene Verwendung des Rechnungsergebnisses:	
			-433'504.22	Aufwandüberschuss Laufende Rechnung	
	1'811'177.06		1'377'672.84	<b>Eigenkapital Ende Rechnungsjahr</b>	1'377'672.84
2'218'314.43	2'218'314.43				2'028'264.14
					2'028'264.14

Bestand am 31.12.2010			Bestand am 31.12.2011	Veränderungen	
				Zuwachs	Abgang
<b>2'218'314.43</b>	<b>1</b>	<b>AKTIVEN</b>	<b>2'028'264.14</b>		<b>190'050.29</b>
793'314.43	10	Finanzvermögen	667'264.14		126'050.29
240'496.36	100	Flüssige Mittel	84'748.55		155'747.81
240'496.36	1002	Bank	84'748.55		155'747.81
<b>173'853.22</b>	<b>101</b>	<b>Guthaben</b>	<b>141'249.58</b>		<b>32'603.64</b>
0.00	1010	Vorschüsse	0.00		
0.00	1011	Kontokorrente	0.00		
173'787.28	1012	Restanzen Steuern	141'186.63		32'600.65
65.94	1015.02	Verrechnungssteuer-Guthaben	62.95		2.99
<b>378'964.85</b>	<b>103</b>	<b>Transitorische Aktiven</b>	<b>441'266.01</b>	<b>62'301.16</b>	
378'964.85	1030	Transitorische Aktiven	441'266.01	62'301.16	
<b>1'425'000.00</b>	<b>11</b>	<b>Verwaltungsvermögen</b>	<b>1'361'000.00</b>		<b>64'000.00</b>
<b>1'425'000.00</b>	<b>114</b>	<b>Sachgüter</b>	<b>1'361'000.00</b>		<b>64'000.00</b>
1'300'000.00	1143	Hochbauten	1'241'000.00		59'000.00
125'000.00	1146	Mobilien	120'000.00		5'000.00

Bestand am 31.12.2010			Bestand am 31.12.2011	Veränderungen	
				Zuwachs	Abgang
<b>2'218'314.43</b>	<b>2</b>	<b>PASSIVEN</b>	<b>2'028'264.14</b>		<b>190'050.29</b>
<b>407'097.37</b>	<b>20</b>	<b>Fremdkapital</b>	<b>650'579.30</b>	<b>243'481.93</b>	
<b>40'777.70</b>	<b>200</b>	<b>Laufende Verpflichtungen</b>	<b>439'265.65</b>	<b>398'487.95</b>	
0.00	2000.01	Sozialversicherungen	0.00		
0.00	2000.02	Beamtenversicherungskasse	0.00		
0.00	2000.03	Unfallversicherungen	0.00		
4'000.00	2001.01	Mietzinskaution	4'000.00		
1'150.00	2001.02	Schlüsseldepot	1'150.00		
35'627.70	2006	Kontokorrent	434'115.65	398'487.95	
<b>43'577.20</b>	<b>203</b>	<b>Verpflichtungen für Sonderrechnungen</b>	<b>44'884.50</b>	<b>1'307.30</b>	
43'577.20	2033	Alice Gubler-Hunziker-Fonds	44'884.50	1'307.30	
<b>322'742.47</b>	<b>205</b>	<b>Transitorische Passiven</b>	<b>166'429.15</b>		<b>156'313.32</b>
322'742.47	2050	Transitorische Passiven	166'429.15		156'313.32
<b>40.00</b>	<b>21</b>	<b>Verrechnungen</b>	<b>12.00</b>		<b>28.00</b>
<b>0.00</b>	<b>212</b>	<b>Steuern früherer Jahre</b>	<b>0.00</b>		
0.00	2120	Steuerverrechnungen	0.00		
<b>40.00</b>	<b>218</b>	<b>Übrige Verrechnungskonten</b>	<b>12.00</b>		<b>28.00</b>
40.00	2189	Übrige Verrechnungen	12.00		28.00

Bestand am 31.12.2010			Bestand am 31.12.2011			Veränderungen	
						Zuwachs	Abgang
1'811'177.06	23	Eigenkapital	1'377'672.84				433'504.22
1'811'177.06	239	Eigenkapital	1'377'672.84				433'504.22
1'811'177.06	2390	Eigenkapital	1'377'672.84				433'504.22

Verwaltungsvermögen Konten 1140 - 1179	Buchwert Anfang Rechnungsjahr	Nettoinvestitionen Rechnungsjahr	Buchwert vor Abschreibung	Abschreibungen			Buchwert Ende Rechnungsjahr
				%	ordentliche	zusätzliche	
<b>114 Sachgüter</b>							
1146 Mobilien, EDV-Anlagen	67'000.00	26'166.10	93'166.10	20	19'166.10		74'000.00
1146 Mobilien, sonstiges	58'000.00	0.00	58'000.00	20	12'000.00		46'000.00
	125'000.00	26'166.10	151'166.10		31'166.10		120'000.00
1143 Hochbauten	1'300'000.00	79'811.05	1'379'811.05	10	138'811.05		1'241'000.00
<b>116 Investitionsbeiträge</b> keine							
	1'425'000.00	105'977.15	1'530'977.15		169'977.15	0.00	1'361'000.00
Total Abschreibungen					169'977.15		

## Gemeinde Wila

## Geldflussrechnung 2011

	Bestand Ende 2006 Geldfluss 2006	Bestand Ende 2007 Geldfluss 2007	Bestand Ende 2008 Geldfluss 2008	Bestand Ende 2009 Geldfluss 2009	Bestand Ende 2010 Geldfluss 2010	Bestand Ende 2011 Geldfluss 2011
<b>Betriebliche Tätigkeit</b>						
Gewinn (+) / Verlust (-)	0.00	240'071.85	202'908.13	69'614.94	-70'455.64	-433'504.22
Ordentliche Abschreibungen	0.00	191'382.15	191'740.10	196'712.50	177'268.45	169'977.15
Zusätzliche Abschreibungen	0.00	0.00	0.00	100'000.00	0.00	0.00
Buchgewinne (-) / Buchverluste (+) *)	0.00	0.00	0.00	0.00	0.00	0.00
Veränderung Forderungen (101)	-1'262'734.73	-264'267.52	-278'656.04	1'647'451.64	-15'646.57	32'603.64
Veränderung übrige Aktiven (103, 115)	-141'862.95	-41'442.98	-56'886.90	-251'449.58	112'677.56	-62'301.16
Veränderung Verbindlichkeiten (200, 201, 203)	41'817.60	1'577.55	1'481.05	119'657.85	-80'179.15	399'795.25
Veränderung Rückstellungen LR (2040)	0.00	0.00	0.00	0.00	0.00	0.00
Veränderung Uebrige Passiven (205, 21)	0.00	0.00	52'215.45	101'946.10	168'620.92	-156'341.32
Veränderung Spezialfinanzierungen (128, 22)	0.00	0.00	0.00	0.00	0.00	0.00
<b>Geldfluss aus betrieblicher Tätigkeit</b>	<b>-1'362'780.08</b>	<b>127'321.05</b>	<b>112'801.79</b>	<b>1'983'933.45</b>	<b>292'285.57</b>	<b>-49'770.66</b>
<b>Investitionstätigkeit</b>						
Veränderung Darlehen (1022)	0.00	0.00	0.00	0.00	0.00	0.00
Nettoinvestitionen Verwaltungsvermögen	-1'735'000.00	-107'382.15	-151'740.10	-180'712.50	-107'268.45	-105'977.15
Nettoinvestitionen Finanzvermögen (102 exkl. 1022)	-30'000.00	0.00	30'000.00	0.00	0.00	0.00
Veränderung Rückstellungen IR (2041)	0.00	0.00	0.00	0.00	0.00	0.00
<b>Geldfluss aus Investitionstätigkeit</b>	<b>-1'765'000.00</b>	<b>-107'382.15</b>	<b>-121'740.10</b>	<b>-180'712.50</b>	<b>-107'268.45</b>	<b>-105'977.15</b>
<b>Finanzierungsüberschuss (+) / Finanzierungsfehlbetrag (-)</b>	<b>-3'127'780.08</b>	<b>19'938.90</b>	<b>-8'938.31</b>	<b>1'803'220.95</b>	<b>185'017.12</b>	<b>-155'747.81</b>
<b>Finanzierungstätigkeit</b>						
Veränderung langfristige Schulden (202)	1'800'000.00	0.00	0.00	-1'800'000.00	0.00	0.00
<b>Geldfluss aus Finanzierungstätigkeit</b>	<b>1'800'000.00</b>	<b>0.00</b>	<b>0.00</b>	<b>-1'800'000.00</b>	<b>0.00</b>	<b>0.00</b>
<b>Veränderung Flüssige Mittel</b>						
Mittelabfluss	-1'327'780.08	0.00	-8'938.31	0.00	0.00	-155'747.81
Mittelzufluss	0.00	19'938.90	0.00	3'220.95	185'017.12	0.00
<b>Total Bestand per 31.12.</b>	<b>41'257.70</b>	<b>61'196.60</b>	<b>52'258.29</b>	<b>55'479.24</b>	<b>240'496.36</b>	<b>84'748.55</b>

## Fehler !

\*) Saldo beinhaltet die Abschreibungen des Finanzvermögens, Buchgewinne/-verluste und Kursgewinne/-verluste

**1 Allgemeines**

**1.1 Allgemeine Angaben zur Gemeinde**

Die Oberstufenschulgemeinde Wila ist nach der ordentlichen Gemeindeorganisation (mit Gemeindeversammlung gemäss § 40 ff. Gemeindegesetz des Kantons Zürich) organisiert. Sie umfasst das Gebiet der Politischen Gemeinden Wila und Teilgebiete der Politischen Gemeinden Turbenthal und Wildberg.

Die Rechnungsführung der Oberstufenschulgemeinde Wila wird von der Finanzverwaltung der Oberstufenschulgemeinde Wila übernommen.

Als Revisionsstelle amtet die Firma Zindel BRT, Ifangstr. 12b, 8603 Schwerzenbach

**1.2 Spezielle Angaben zur Gemeinde**

		Rechnungsjahr	Vorjahr
Schülerzahl	Kindergarten		
	Primarschule		
	Oberstufe	86	97
Lehrstellen	Anzahl Lehrpersonen / Stellen-%		
	Kindergarten	/	/
	Primarschule	/	/
	Oberstufe	14 / 690%	12 / 657%
Schulleitung	Anzahl Schulleitungspersonen / Stellen-%	1 / 40 %	1 / 40%
Schulsekretariat	Anzahl Personen / Stellen-%	1 / 40%	1 / 35%



## **2 Rechnungslegungsgrundsätze**

### **2.1 Angewendetes Regelwerk**

Der Rechnungsabschluss der Oberstufenschulgemeinde Wila ist in Übereinstimmung mit den geltenden kantonalen Richtlinien und Gesetzen erstellt worden. Massgebend sind die Bestimmungen des Gesetzes über das Gemeindewesen (Gemeindegesetz; LS 131.1) und die Verordnung über den Gemeindehaushalt (LS 133.1).

Der Rechnungsabschluss für die Oberstufenschulgemeinde Wila und die Sonderrechnungen ist der 31. Dezember.

### **2.2 Bewertungsgrundsätze**

#### **Bewertung des Finanzvermögens**

Das Finanzvermögen wird nach kaufmännischen Grundsätzen bilanziert.

Abschreibungen sind vorzunehmen, wenn Verluste oder wesentliche Wertminderungen eingetreten sind.

#### **Bewertung des Verwaltungsvermögens**

Das Verwaltungsvermögen wird zum jeweiligen Restbuchwert bilanziert.

Die ordentlichen Abschreibungen werden vom Bilanzwert zu Beginn des Rechnungsjahres, zuzüglich der Nettoinvestitionen des Rechnungsjahres berechnet. Sie betragen bei Sachgütern, Investitionsbeiträgen und übrigem Verwaltungsvermögen 10 Prozent, bei Mobilien 20 Prozente.

Für die Bereiche Wasserversorgung und EDV kommen die Bestimmungen der Verordnung über die Abschreibungen nach betriebswirtschaftlichen Gesichtspunkten (BAV; LS 133.15) zur Anwendung.

Darlehen und Beteiligungen des Verwaltungsvermögens werden nach kaufmännischen Grundsätzen bewertet und abgeschrieben.

Zusätzliche Abschreibungen können vorgenommen werden, wenn sie im Voranschlag eingestellt sind.

#### **Bewertung der Passiven**

Die Passiven werden zum Nominalwert bilanziert.

<b>3 Einzelheiten zur Bestandesrechnung</b>					
Bezeichnung	Bemerkungen	Bestand Ende Vorjahr	Veränderungen im Rechnungsjahr	Bestand Ende Rechnungsjahr	
<b>3.1 Aktiven</b>	<b>Einzelheiten zu den Aktiven, sofern sie nicht direkt aus der Bilanz ersichtlich sind.</b>				
<b>Finanzvermögen</b>					
<b>Kontengruppe 101 Guthaben einschliesslich Restanzen</b>					
1012	Restanzen Steuern Wila	2001	0.00	0.00	0.00
		2002	-39.55	0.00	-39.55
		2003	-49.70	0.00	-49.70
		2004	612.85	-621.40	-8.55
		2005	-521.95	-1'325.90	-1'847.85
		2006	-699.70	-1'646.05	-2'345.75
		2007	14'356.25	-4'246.25	10'110.00
		2008	22'859.00	-18'381.10	4'477.90
		2009	31'305.20	-3'409.75	27'895.45
		2010	87'897.75	-87'938.05	-40.30
		2011	0.00	85'358.50	85'358.50
			155'720.15	-32'210.00	123'510.15
	Restanzen Steuern Wildberg	2002	0.00	0.00	0.00
		2003	0.00	0.00	0.00
		2004	1'548.32	-1'548.32	0.00
		2005	0.00	0.00	0.00
		2006	0.00	0.00	0.00
		2007	1'878.48	-1'864.29	14.19
		2008	1'403.62	-434.66	968.96
		2009	-1'833.94	3'593.52	1'759.58
		2010	3'544.31	-5'772.46	-2'228.15
		2011	0.00	5'897.43	5'897.43
			6'540.79	-128.78	6'412.01

<b>3 Einzelheiten zur Bestandesrechnung</b>				
Bezeichnung	Bemerkungen	Bestand Ende Vorjahr	Veränderungen im Rechnungsjahr	Bestand Ende Rechnungsjahr
Restanzen Steuern Turbenthal	2001	0.00	0.00	0.00
	2002	0.00	0.00	0.00
	2003	0.00	0.00	0.00
	2004	0.00	0.00	0.00
	2005	0.00	0.00	0.00
	2006	0.00	0.00	0.00
	2007	428.92	-428.92	0.00
	2008	2'767.46	-2'767.46	0.00
	2009	-1'127.45	1'687.87	560.42
	2010	9'457.41	-8'738.04	719.37
	2011	0.00	9'984.68	9'984.68
			<b>11'526.34</b>	<b>-261.87</b>
<b>Total Restanzen Steuern Wila, Wildberg, Turbenthal</b>		<b>173'787.28</b>	<b>-32'600.65</b>	<b>141'186.63</b>
<b>Kontengruppe 102 Anlagen</b> (⇒ weitere Angaben zu Beteiligungen Finanzvermögen siehe Beteiligungsspiegel)	Laufzeit	Zinssuss %	Zinstermin	
<u>Abgeschrieben</u> 6 N-Aktien Felsenegg AG	-	-	-	-
<b>Verwaltungsvermögen</b>  Vermögenswerte des Verwaltungsvermögens siehe separate Abschreibungstabelle				
<b>Kontengruppe 115 Darlehen und Beteiligungen</b> (⇒ weitere Angaben siehe Beteiligungsspiegel)				

<b>3 Einzelheiten zur Bestandesrechnung</b>										
Bezeichnung	Bemerkungen	Bestand Ende Vorjahr	Veränderungen im Rechnungsjahr	Bestand Ende Rechnungsjahr						
<p><b>Eventualguthaben</b></p> <p>Verpflichtungen Dritter zugunsten der Gemeinde, die vom Eintreten bestimmter Voraussetzungen abhängig sind (Eventualguthaben, Bürschaften, Nachschussverpflichtungen, Verpflichtungsscheine usw.).</p>										
<b>3.2 Passiven</b>	Einzelheiten zu den Passiven, sofern sie nicht direkt aus der Bilanz ersichtlich sind.									
<b>Kontengruppe 202 Langfristige Schulden</b>	<table border="1"> <thead> <tr> <th>Laufzeit</th> <th>Zinssuss %</th> <th>Zinstermin</th> </tr> </thead> <tbody> <tr> <td> </td> <td> </td> <td> </td> </tr> </tbody> </table>	Laufzeit	Zinssuss %	Zinstermin						
Laufzeit	Zinssuss %	Zinstermin								
<b>Kontengruppe 203 Verpflichtungen für Sonderrechnungen</b>										
<b>Kontengruppe 204 Rückstellungen - mit Hinweisen auf Verbuchung</b>										

<b>4 Einzelheiten zur Laufenden Rechnung</b>				
Bezeichnung	Bemerkungen	Saldo Ende Vorjahr	Veränderungen im Rechnungsjahr	Saldo Ende Rechnungsjahr
<b>4.1 Laufende Rechnung</b>	Einzelheiten zu Aufwand und Ertrag, sofern sie nicht direkt ersichtlich sind.			
<b>Buchgewinne und -verluste</b>		Restbuchwert	Nettoerlös	Bucherfolg

<b>5 Einzelheiten zur internen Verzinsung</b>			
<b>Grundlagen zur internen Verzinsung (§§ 24 f VGH)</b>			
Beschluss des Regierungsrates des Kantons Zürich vom 17. März 2010 gestützt auf § 27, Abs. 3, der Finanzcontrollingverordnung (FCV) vom 5.3.2008			
Gegenstand (§ 65 KSGH)		Modalitäten (Art und Weise der Verzinsung)	Zinssatz %
Konto	Bezeichnung		
2033	<b>Verpflichtungen für Sonderrechnungen</b> Alice Gubler-Hunziker Fond	Verzinst wird der Wert gemäss Eingangsbilanz.	3.00%

<b>6 Beteiligungsspiegel</b>										
Name Sitz	Rechtsform	Tätigkeitsgebiet	Nominalkapital (100%)	Eigentumsanteil	Stimmanteil Exekutive	Stimmanteil Legislative	Buchwert per 31.12.	Anschaffungswert	Rechnungslegungsnorm	Spezifische Risiken
<b>Privatrechtliche Unternehmen (nach OR/ZGB)</b>										
Jugendmusikschule W'thur. Zuständigkeit liegt bei der Primarschule Wila	Verein	Subventioniert Musikunterricht von Schülerinnen und Schüler.								
Verband der Mosaik-Sekundarschulen	Verein	Weiterentwicklung Schulmodell "Mosaik-Sekundarschulen"			1					Jahresbeitrag: CHF 10.- pro Schüler pro Jahr
<b>Öffentlich-rechtliche Unternehmen (nach Gemeindegesetz)</b>										
<b>Öffentlich-rechtliche Verträge</b>										
Berufsvorbereitungsjahr Stadt Winterthur	Leistungsvereinbarung	Berufsvorbereitungsjahr								Schulgeld: CHF 12'000.- pro Schüler pro Jahr
Berufswahl- und Weiterbildungsschule Zürcher Oberland (BWSZO)	Leistungsvereinbarung	Berufsvorbereitungsjahr								Schulgeld: CHF 11'800.- pro Schüler pro Jahr
Berufswahlschule der Stadt Illnau-Effretikon	Leistungsvereinbarung	Berufsvorbereitungsjahr								Schulgeld: CHF 10'500.- pro Schüler pro Jahr
SPD Pfäffikon	Zweckverband	Schulpsychologische Betreuer der Schulgemeinden			1/18				HRM	Die Verbandsgemeinden haften nach dem Zweckverband ausschliesslich für die Verbindlichkeiten des Verbandes. Der Haftungsanteil richtet sich nach dem Kostenverteiler.

<b>7 Gewährleistungsspiegel</b> <i>Die Verpflichtungskredite sind in der separaten Verpflichtungskreditkontrolle zu erfassen.</i>				
Name Sitz	Eigentümer, wesentliche Miteigentümer	Zahlungsströme im Berichtsjahr	Angaben zu den gesicherten Leistungen (Art, Betrag, Verfall, Zinsangaben etc.)	Spezifische zusätzliche Angaben
<b>Privatrechtliche Unternehmen (nach OR)</b>				
<b>Öffentlich-rechtliche Unternehmen (nach Gemeindegesetz)</b>				
<b>Öffentlich-rechtliche Verträge</b>				
BVK, Personalvorsorge des Kantons Zürich, Zürich	Unselbständige Anstalt des Kantons Zürich	33'100.- Arbeitgeber / - nehmerbeiträge	Vertraglicher Anschluss an die BVK; Nachschusspflicht im Falle einer Unterdeckung bei der Auflösung der BVK	Deckungsgrad per 31.12.2009: 87.35 % Deckungsgrad per 31.12.2010: 86.5%
<b>Weitere Verpflichtungen (Altlasten, Leasing, Public Private Partnership)</b>				



12. Verpflichtungskreditkontrolle 2011

Kreditbeschluss		Konto-Nr. / Kreditbezeichnung	Kreditkontrolle				
Datum und Organ	Bruttokredit Nettokredit		B N	Kumulierte Gesamtausgaben	Saldo/Restkredit + Kredit- überschreitung -	Kumulierte Gesamteinnahmen	Abnahme der Abrechnung Datum und Organ
			Keine				

Kontonummer		Beschreibung des Inventarobjektes		Gesamtwerte und Hinweise		
Bestandesrechnung	Verwaltungsrechnung			Kauf oder Erstellung (+)	Veräußerung Übertragung (-)	Inventar-Nummer
1002 / 1146	211.3110	581	1 Präzisionsbandsäge	2'170.00		
1002 / 1146	211.3110	581	1 Profilhandbiegeapparat	920.00		
1002 / 1146	211.3110	886	6 Stativlochplatten	1'998.00		
1002 / 1146	211.3111	448	1 Sprungbrett	1'039.00		
1002 / 1146	211.5060	333	2 MacBook Pro 13.3"	2'574.00		
1002 / 1146	211.5060	333	8 MacBook white	8'824.00		
1002 / 1146	211.5060	333	2 HP Laser Jet	1'118.00		
1002 / 1146	211.5060	333	1 CTO iMac	2'499.00		
1002 / 1146	211.5060	333	1 DLP-Beamer	1'495.00		
1002 / 1146	211.5060	351	1 ZyXEL	1'120.00		
1002 / 1146	217.3110	1017	2 Gigaset (Telefon)	377.00		
1002 / 1146	217.3110	1017	1 Fax Philipps	99.00		

Zu beachten: Bauten werden erst nach erstellter Gesamtabrechnung in die Inventarveränderungsliste bzw. das Inventar aufgenommen.



# Kurzbericht

über die am 20. März 2012 bei der

**Oberstufenschulgemeinde Wila**

durchgeführte Revision.

Prüfgebiet: Jahresrechnung 2011

### Fachliche Befähigung und Unabhängigkeit des leitenden Revisors

Es wird bestätigt, dass alle an der finanztechnischen Prüfung beteiligten Personen tatsächlich und auch dem Anschein nach unabhängig sind. Es besteht weder eine Zugehörigkeit zum Exekutivorgan oder einem beratenden Organ der geprüften Organisation, noch besteht ein anderes dienst- oder vertragsrechtliches Verhältnis.

Die Prüfung darf nur von einer Person geleitet werden, die über die nötige Fachkunde gemäss § 34b der Verordnung über den Gemeindehaushalt verfügt. Als Prüfungsleiter betätigte sich bei dieser Revision Herr Toni Zindel, zugelassener Revisionsexperte, c/o Zindel BRT, Ifangstrasse 12b, 8603 Schwerzenbach.

### Prüfungsergebnis

Wir informieren die Rechnungsprüfungskommission Wila im Sinne von § 34 f lit. 2 der Verordnung über den Gemeindehaushalt, dass unsere Prüfungsarbeiten zu keinen Feststellungen, Bemerkungen oder Hinweisen Anlass geben.

### Revisionsvorbehalt

Per Revisionstag war die Jahresrechnung 2011 von der Sekundarschulpflege noch nicht genehmigt. Dieser Revisionsbericht behält seine Gültigkeit nur unter der Voraussetzung, dass die Sekundarschulpflege die Jahresrechnung 2011 unverändert und in der derzeit vorliegenden Form genehmigt. Falls am heutigen Stand Änderungen an der Jahresrechnung vorgenommen werden erlischt die Gültigkeit dieses Revisionsberichtes automatisch.

### Empfehlung

Wir empfehlen der Rechnungsprüfungskommission Wila, der Gemeindeversammlung Wila zu beantragen:

#### **Die Jahresrechnung 2011 wird genehmigt.**


Die Jahresrechnung weist folgende Grunddaten aus:


• Laufende Rechnung	Aufwand	Fr.	2'230'694.41
	Ertrag	Fr.	1'797'190.19
		Fr.	433'504.22
• Investitionsrechnung VV:	Ausgaben	Fr.	105'977.15
	Einnahmen	Fr.	0
	Nettoinvestition	Fr.	105'977.15
• Investitionsrechnung FV:	Ausgaben	Fr.	0
	Einnahmen	Fr.	0
	Nettoinvestition	Fr.	0
• Eigenkapitalentnahme		Fr.	433'504.22

### Allgemeine Grundsätze und Hinweise

1. Gemäss § 34 der Verordnung über den Gemeindehaushalt vom 1. Januar 2009 ist die Jahresrechnung jährlich zu prüfen.
2. Die Prüfung darf nur von einer Person geleitet werden, die unabhängig ist (§ 34c der Verordnung über den Gemeindehaushalt) sowie über die nötige Fachkunde gemäss § 34b der Verordnung über den Gemeindehaushalt verfügt.
3. Über die Geldverkehrs- und Wertschriftenprüfung ist der Rechnungsprüfungskommission ein Kurzbericht zu erstatten.

Die Richtigkeit dieses Berichts bestätigen:  
Schwerzenbach, 27. März 2012

  
Urs Baumgartner

  
Toni Zindel, Revisionsleiter

Abschied der Finanzverwaltung

Die Richtigkeit und Vollständigkeit der vorstehenden Jahresrechnung 2011  
und der Sonderrechnungen bestätigt:

Ort, Datum

Wila, 19.3.2012

Rechnungsführer / Unterschrift

N. Gian Suller

**Abschied der Oberstufenschulpflege**

Die Oberstufenschulpflege hat die Jahresrechnung 2011 der Oberstufenschulgemeinde geprüft.

Die Laufende Rechnung schliesst bei CHF 2'230'694.41 Aufwand und CHF 1'797'190.19 Ertrag mit einem Aufwandüberschuss von CHF 433'504.22 ab.

Die Investitionsrechnung zeigt beim Verwaltungsvermögen bei Ausgaben von CHF 105'977.15 und Einnahmen von CHF 0.- eine Nettoinvestition von CHF 105'977.15.

Die Bilanz weist Aktiven und Passiven von je CHF 2'028'264.14 aus.

Durch den Aufwandüberschuss der Laufenden Rechnung von CHF 433'504.22 reduziert sich das Eigenkapital von CHF 1'811'177.06 auf CHF 1'377'672.84

Die Oberstufenschulpflege beantragt der Gemeindeversammlung, die Jahresrechnung 2011 und die Investitionsrechnung zu genehmigen.

8492 Wila, 20. März 2012


**Oberstufenschulpflege Wila**

Der Präsident

Finanzvorstand



Boris Jovanovic



Silvia Schaub

**Abschied der Rechnungsprüfungskommission Wila**

1. Die Jahresrechnung 2011 der Sekundarschule Wila wurde von der Rechnungsprüfungskommission an ihrer Sitzung vom 14. Mai 2012 geprüft.  
Die Jahresrechnung weist folgende Grunddaten aus:

Laufende Rechnung	Aufwand	Fr.	2'230'694.41
	Ertrag	Fr.	<u>1'797'190.19</u>
	Aufwandüberschuss	Fr.	433'504.22
Investitionsrechnung Verwaltungsvermögen	Nettoinvestitionen	Fr.	105'977.15
Durch den Aufwandüberschuss verringert sich das Eigenkapital auf		Fr.	1'377'672.84

**2. Finanztechnische Prüfung**

Die RPK hat den Kurzbericht der finanztechnischen Prüfung zur Kenntnis genommen.

Die finanztechnische Prüfung hat ergeben, dass die Rechnungsführung und Rechnungslegung den gesetzlichen Vorschriften sowie der Gemeindeordnung und Regelungen entsprechen.

**3. Finanzpolitische Prüfung**

Die finanzpolitische Prüfung der Jahresrechnung gibt zu keinen Bemerkungen Anlass.

4. Die Rechnungsprüfungskommission Wila beantragt der Gemeindeversammlung vom 14. Juni 2012, die Jahresrechnung 2011 ebenfalls zu genehmigen.

8492 Wila, 16. Mai 2012


**Namens der Rechnungsprüfungskommission Wila**

Der Präsident:



Christoph Pohl

Der Aktuar:



Christoph Zumsteg