



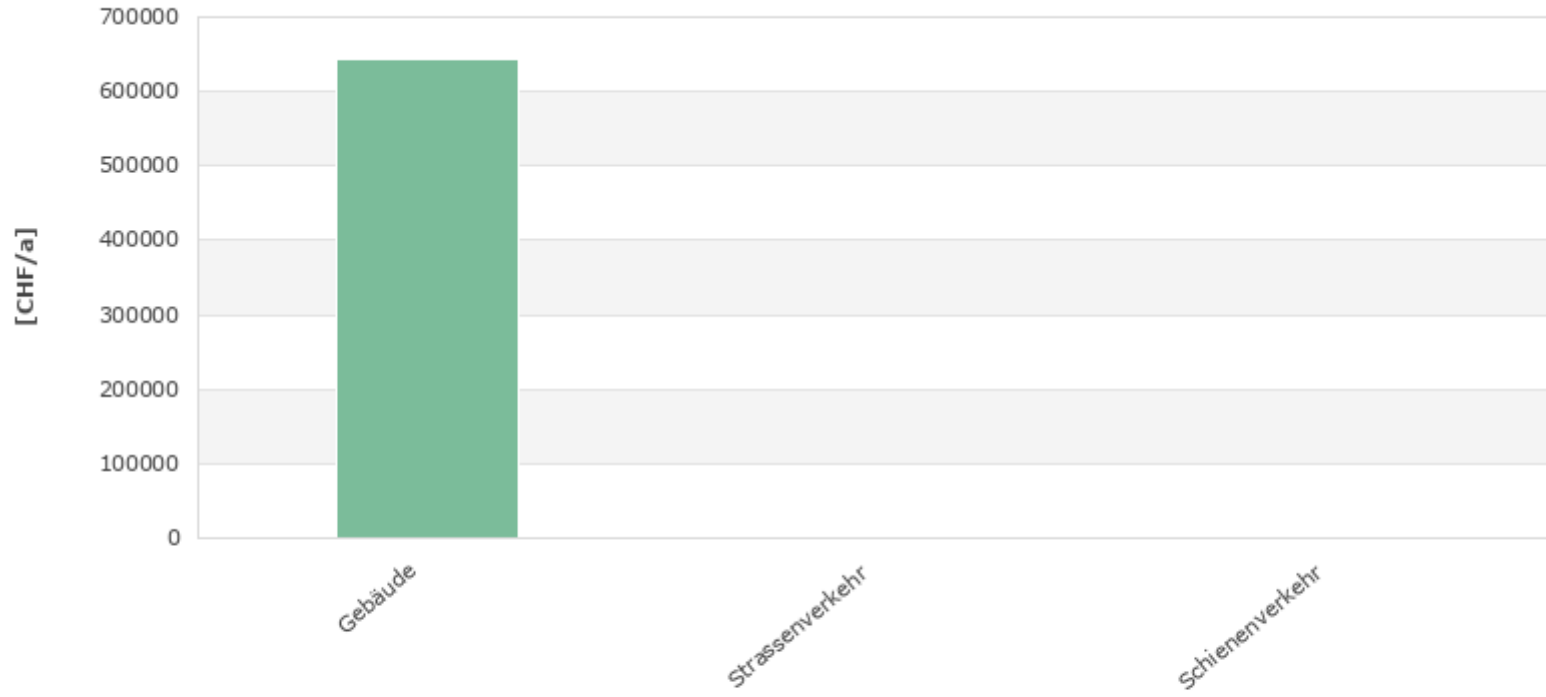
Hochwasserschutzprojekt Huebbach - Konsequenzenanalyse

**Überschwemmung statisch Überschwemmung statisch Huebbach**

Vor Massnahmen - Überschwemmung statisch Überschwemmung statisch Huebbach - Übersicht über alle Szenarien					
Risiko		Risiko nach Szenarien [CHF/a]			Komplementär-kumulatives Risiko [CHF/a]
Kategorie		30 Jahre	100 Jahre	300 Jahre	
Gebäude	Personen	157	45	22	225
	Sachwerte	444 306	132 068	66 094	642 467
	<b>Gesamtrisiko</b>	<b>444 463</b>	<b>132 113</b>	<b>66 116</b>	<b>642 692</b>
Strassenverkehr	Personen	0	0	0	0
	Sachwerte	34	10	5	49
	<b>Gesamtrisiko</b>	<b>34</b>	<b>10</b>	<b>5</b>	<b>49</b>
Schienenverkehr	Personen	11	3	2	16
	Sachwerte	146	42	21	209
	<b>Gesamtrisiko</b>	<b>158</b>	<b>45</b>	<b>23</b>	<b>225</b>
<b>Personen</b>		<b>169</b>	<b>48</b>	<b>24</b>	<b>241</b>
<b>Sachwerte</b>		<b>444 487</b>	<b>132 119</b>	<b>66 120</b>	<b>642 725</b>
<b>Gesamtrisiko</b>		<b>444 655</b>	<b>132 167</b>	<b>66 144</b>	<b>642 966</b>
Personen [TF]		2.6e-5	7.3e-6	3.7e-6	3.7e-5

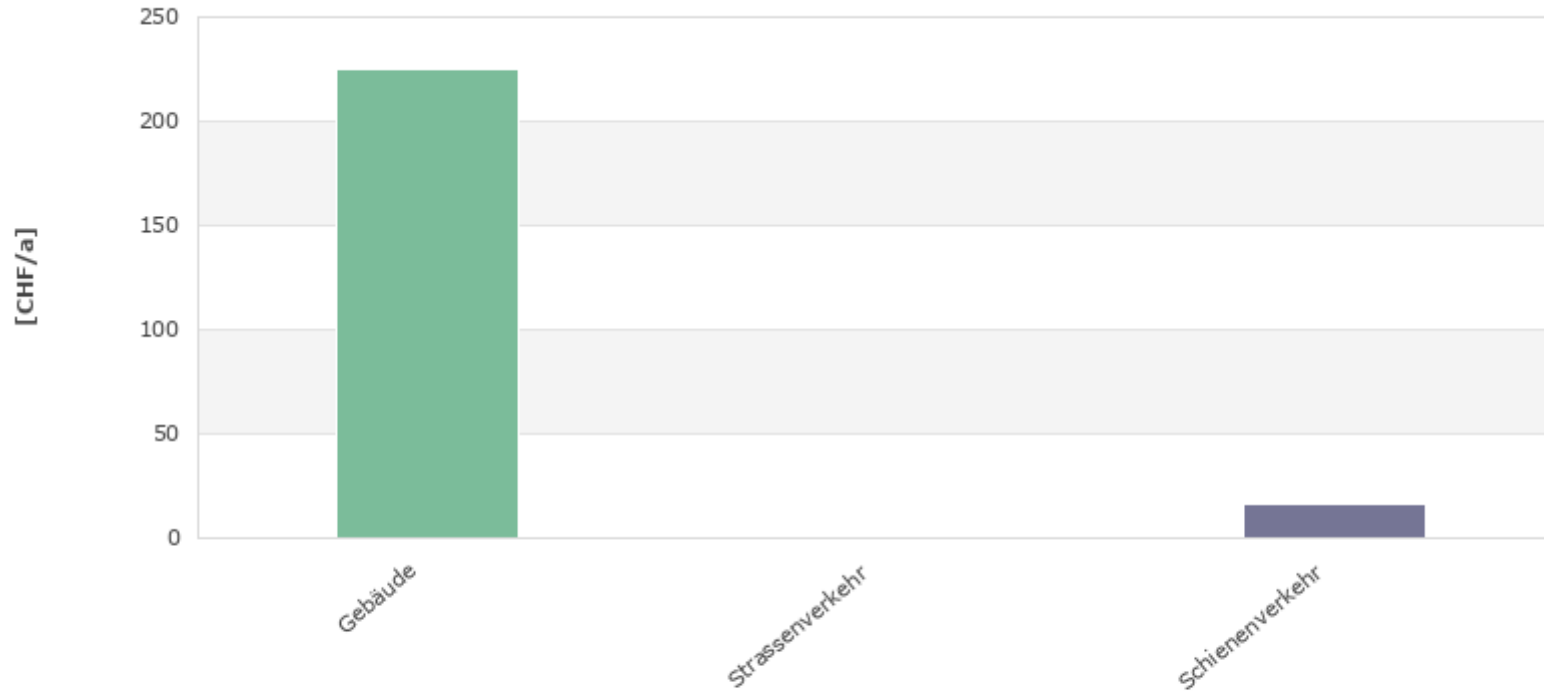
Vor Massnahmen - Überschwemmung statisch Überschwemmung statisch Huebbach - Übersicht über alle Szenarien

Komplementär-kumulatives Gesamtrisiko nach Objektkategorien



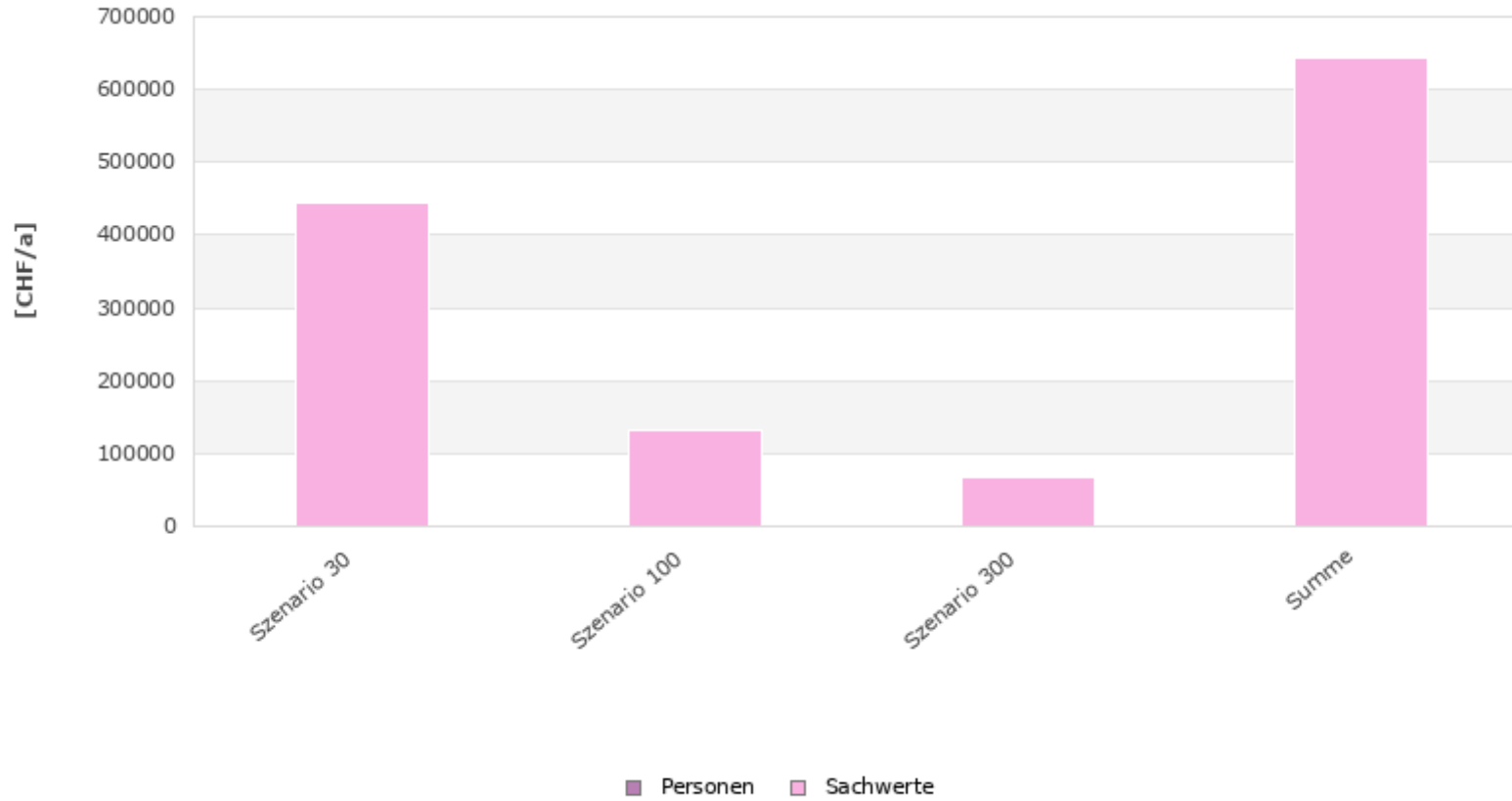
Vor Massnahmen - Überschwemmung statisch Überschwemmung statisch Huebbach - Übersicht über alle Szenarien

**Komplementär-kumulatives Personenrisiko nach Objektkategorien**



Vor Massnahmen - Überschwemmung statisch Überschwemmung statisch Huebbach - Übersicht über alle Szenarien

Risiko nach Szenarien





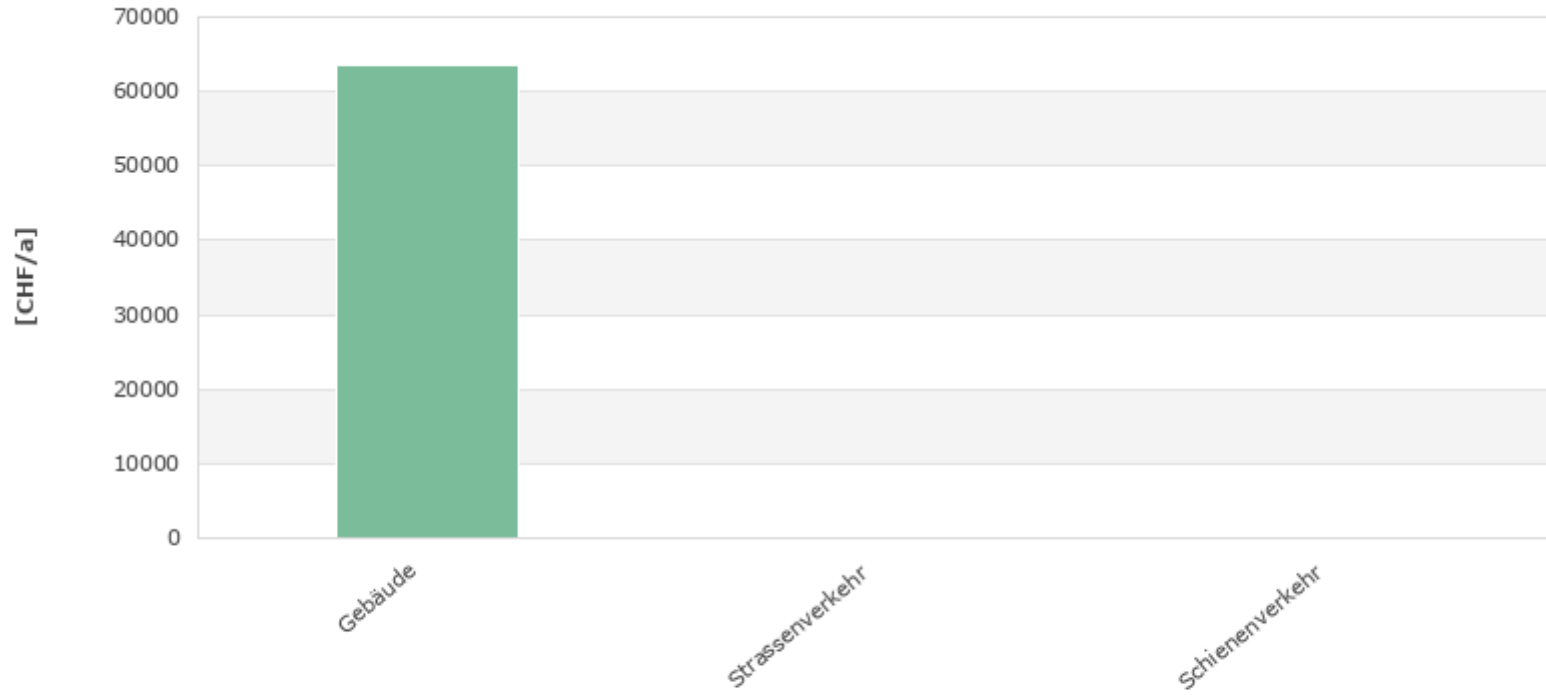
Hochwasserschutzprojekt Huebbach - Konsequenzenanalyse nach Massnahme HWS Projekt Huebbach WILA Variante

**Überschwemmung statisch Überschwemmung statisch Huebbach**

Nach Massnahme HWS Projekt Huebbach WILA Variante - Überschwemmung statisch Überschwemmung statisch Huebbach - Übersicht über alle Szenarien					
Risiko		Risiko nach Szenarien [CHF/a]			Komplementär-kumulatives Risiko [CHF/a]
Kategorie		30 Jahre	100 Jahre	300 Jahre	
Gebäude	Personen	0	0	22	22
	Sachwerte	0	0	63 472	63 472
	Gesamtrisiko	0	0	63 495	63 495
Strassenverkehr	Personen	0	0	0	0
	Sachwerte	0	0	5	5
	Gesamtrisiko	0	0	5	5
Schienenverkehr	Personen	0	0	2	2
	Sachwerte	0	0	21	21
	Gesamtrisiko	0	0	23	23
Personen		0	0	24	24
Sachwerte		0	0	63 498	63 498
Gesamtrisiko		0	0	63 522	63 522
Personen [TF]		0.0e+0	0.0e+0	3.7e-6	3.7e-6

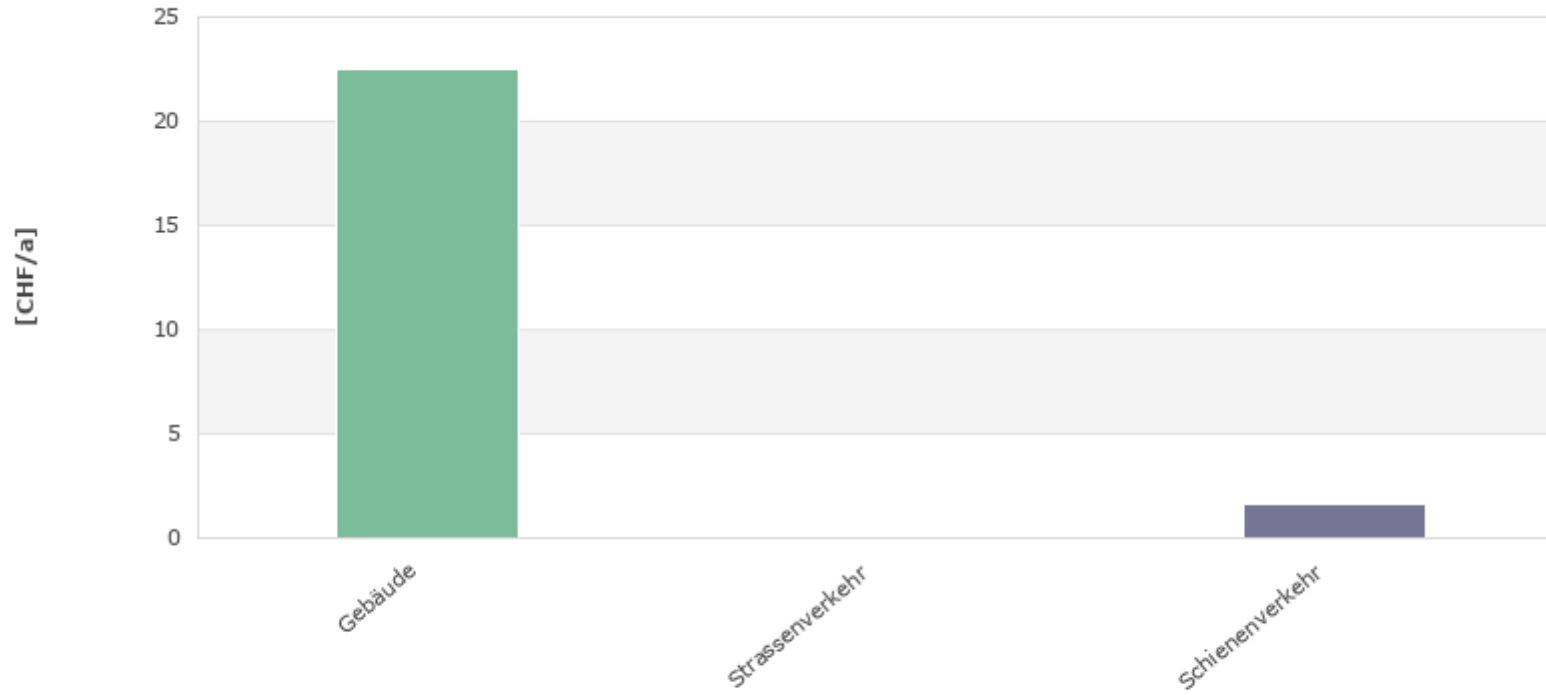
Nach Massnahme HWS Projekt Huebbach WILA Variante - Überschwemmung statisch Überschwemmung statisch Huebbach - Übersicht über alle Szenarien

Komplementär-kumulatives Gesamtrisiko nach Objektkategorien



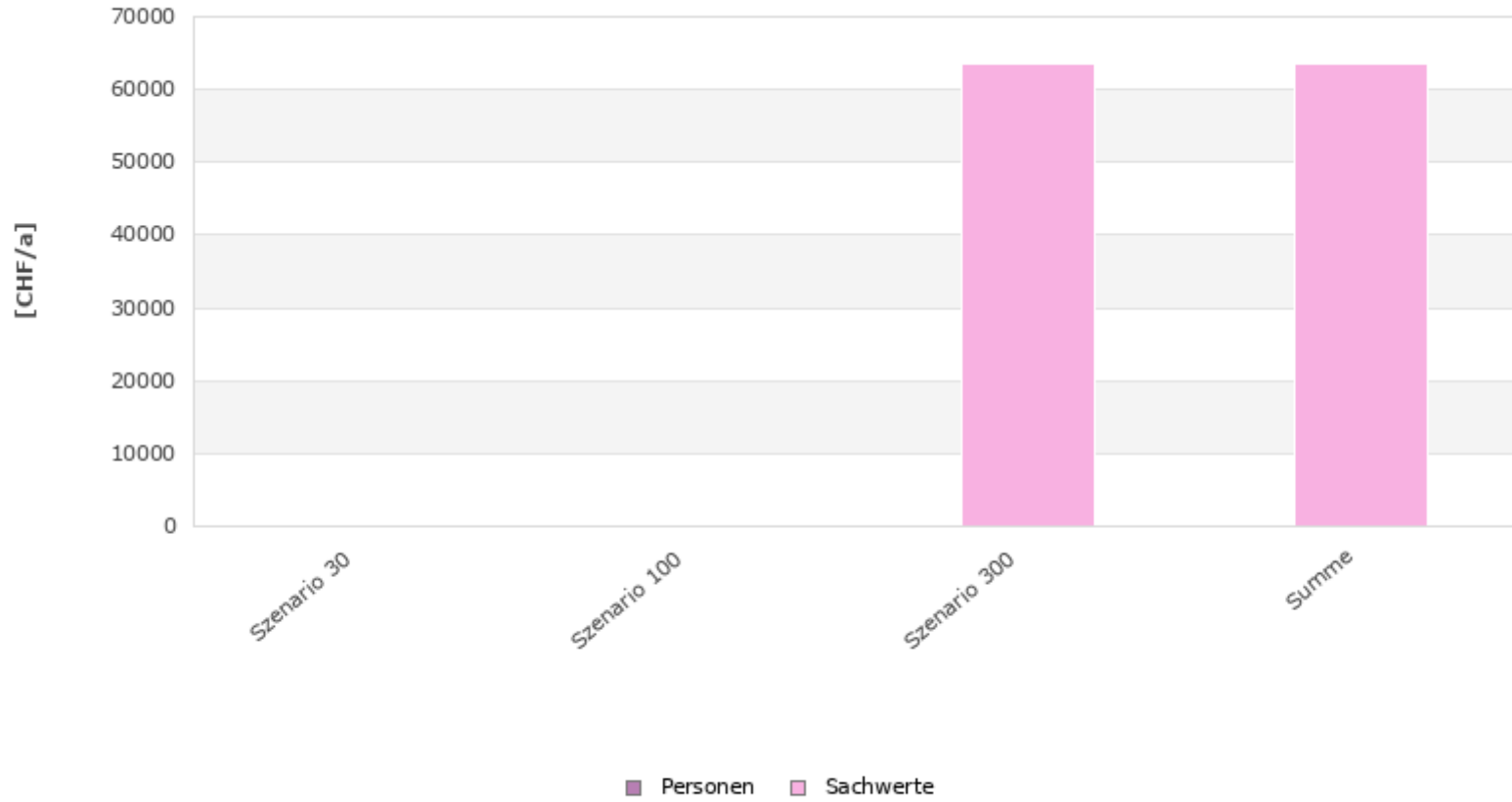
Nach Massnahme HWS Projekt Huebbach WILA Variante - Überschwemmung statisch Überschwemmung statisch Huebbach - Übersicht über alle Szenarien

Komplementär-kumulatives Personenrisiko nach Objektkategorien

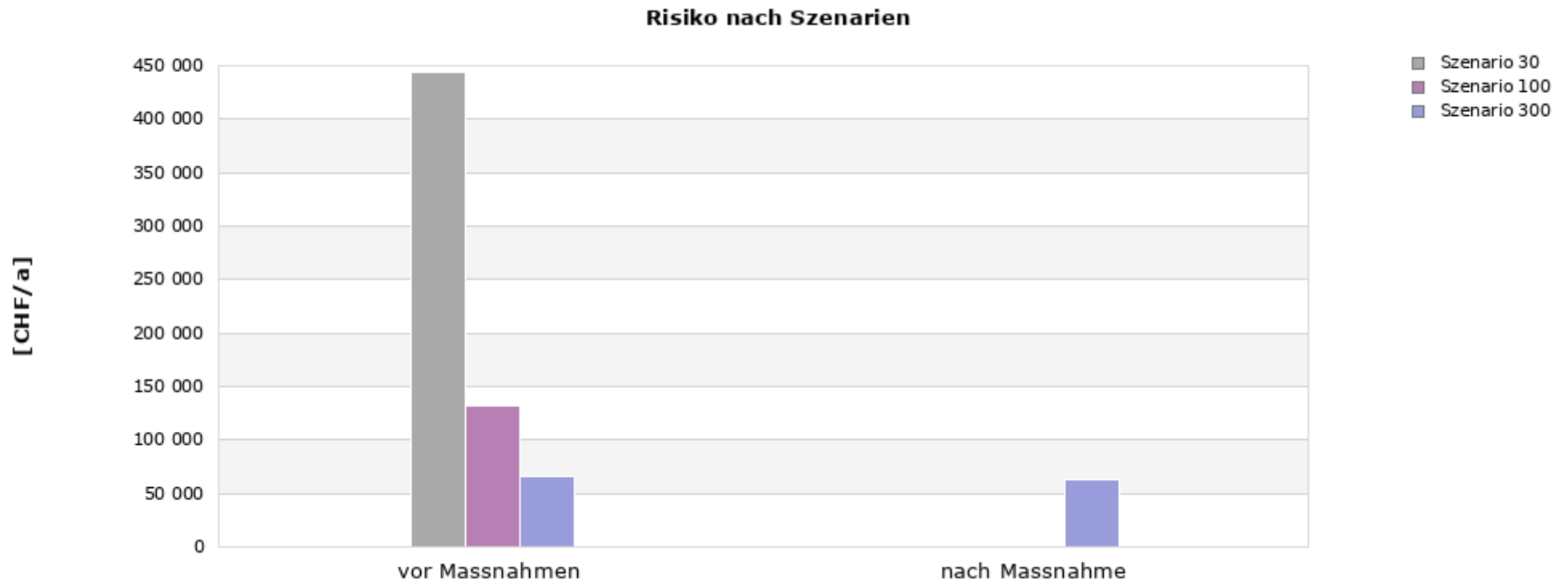


Nach Massnahme HWS Projekt Huebbach WILA Variante - Überschwemmung statisch Überschwemmung statisch Huebbach - Übersicht über alle Szenarien

Risiko nach Szenarien



Nach Massnahme HWS Projekt Huebbach WILA Variante - Überschwemmung statisch Überschwemmung statisch Huebbach - Übersicht über alle Szenarien



Nach Massnahme HWS Projekt Huebbach WILA Variante - Überschwemmung statisch Überschwemmung statisch Huebbach - Übersicht über alle Szenarien

### Risiken, Risikoreduktion und Kosten

