

**Primarschulgemeinde  
8492 Wila**

**Jahresrechnung 2024**

Ablieferung an Schulpflege	7. April 2025
Abnahmebeschluss Schulpflege	15. April 2025
Ablieferung an Rechnungsprüfungskommission	16. April 2025
Abnahmebeschluss Rechnungsprüfungskommission	6. Mai 2025
Abnahmebeschluss Gemeindeversammlung	
Veröffentlichung	

## Inhaltsverzeichnis

	Seite
<b>Bericht, Anträge und Beschlüsse</b>	4
1 Bericht der Schulpflege	5
2 Anträge und Beschlüsse	6 - 8
3 Kurzbericht der Revisionsstelle	9 - 10
4 Vollständigkeitserklärung	11
 <b>Jahresrechnung - Finanzbericht</b>	 12
5 Finanzierung	13
6 Erfolgsrechnung	14
7 Investitionsrechnungen	15 - 16
8 Bilanz	17 - 18
9 Geldflussrechnung	19 - 20
10 Anhang	21
<b>Grundlagen und Grundsätze der Rechnungslegung</b>	21
Angewandtes Regelwerk	21
Rechnungslegungs-, Bilanzierungs- und Bewertungsgrundsätze	21 - 22
Organisationseinheiten	23
<b>Finanzinformationen</b>	24
Ausgewählte Positionen des Finanzvermögens	24
Eventualforderungen	25
Anlagenspiegel Finanzvermögen	26
Anlagenspiegel Verwaltungsvermögen	27 - 28
Beteiligungsspiegel	29
Ausgewählte Positionen des Fremdkapitals	30
Gewährleistungsspiegel / Eventualverpflichtungen	31

	Seite
Leasingverträge	32
Rückstellungsspiegel	33 - 34
Eigenkapitalnachweis	35
Sonderrechnungen	36
Haushaltsgleichgewicht	37 - 38
Finanzkennzahlen	39
<b>Kreditrechtliche Angaben</b>	<b>40</b>
Verpflichtungskredite	40
Gebundene Ausgabenbeschlüsse	41
<b>Jahresrechnung - Details zum Finanzbericht</b>	<b>42</b>
11 Erläuterungen zur Erfolgsrechnung	43 - 46
12 Erfolgsrechnung	47 - 58
13 Erläuterungen zu den Investitionsrechnungen	59
14 Investitionsrechnung Verwaltungsvermögen	60 - 61
15 Investitionsrechnung Finanzvermögen	62 - 63
16 Bilanz	64 - 67

**Kontakt**

Primarschule Wila  
Schulverwaltung  
Eichhaldenstrasse 23  
8492 Wila

Finanzvorsteher	Raphael Bornhauser
Rechnungsführerin	Beatrice Steinhauer
Telefon	052 385 30 55
E-Mail	schulverwaltung@pswila.ch

# **Bericht, Anträge und Beschlüsse**

## Bericht der Schulpflege

### a) Finanzieller Überblick zur Jahresrechnung

Die Jahresrechnung 2024 der Primarschulgemeinde Wila schliesst mit einem Aufwand von CHF 4'476'846.59 und einem Ertrag von CHF 4'521'745.91 ab. Daraus resultiert ein Ertragsüberschuss von CHF 44'899.32. Budgetiert war ein Ertragsüberschuss von CHF 400.-.

Die Nettoinvestitionen im Verwaltungsvermögen belaufen sich auf CHF 324'101.20.

Die finanztechnische Prüfstelle hat die Jahresrechnung 2024 am 27. März 2025 ohne Beanstandungen geprüft.

### b) Erläuterungen zum abgeschlossenen Rechnungsjahr

Im Schuljahr 2023/24 haben 57 Kindergartenkinder und 144 Primarschüler die Primarschule Wila besucht. Im Schuljahr 2024/25 sind es 53 Kindergartenkinder und 153 Primarschüler. Neben dem Kindergarten wird nun auch die 1./2. Klasse seit August 2024 dreifach geführt.

Die steigenden Schülerzahlen haben die Installation von Containerbauten im Jahr 2024 nötig gemacht. Das «Schuldörfli» mit zwei Schulräumen wurde in den Sommerferien 2024 erstellt und entsprechend möbliert und ausgestattet.

Im Innenbereich des Kindergartens wurde wegen Mängeln und veralteten Lichtmitteln eine komplette Erneuerung der Beleuchtung sowie eine energetische und schallschutztechnische Sanierung gemäss Budget durchgeführt.

Im Rahmen des ICT-Konzeptes wurden auch dieses Jahr wieder iPads gemäss Investitionsplan angeschafft und eine Software (AnySpider) zur Synchronisation der Dienste eingeführt.

### c) Begründungen erheblicher Abweichungen gegenüber dem Budget (Details auf den Seiten 43 – 46 und 59)

Die Jahresrechnung 2024 schliesst im Bereich Bildung insgesamt mit höheren Kosten von CHF 128'300.- ab.

Im Bereich «Kindergarten» zeigt sich ein kleiner Mehraufwand durch die Aufstockung der Schulassistenten. Grössere Abweichungen zum Budget zeigt der Bereich «Primarschule». Die dreifache Führung der 1./2. Klassen lässt die Besoldungskosten ansteigen. Ab August 2024 wurden die Pensen für Logopädie und Deutsch als Zweisprache (DaZ) erhöht.

Der Anteil Schulgelder an die Jugendmusikschule Winterthur (JMSW) ist durch die seit Herbst 2023 wieder zunehmenden Musikschülerzahlen angestiegen. Dies wurde erst nach der Budgetphase klar.

Ein grösserer Aufwand als budgetiert ergab sich im Bereich «Schulleitung und Schulpflege» durch die externe Schulleitung während des Mutterschaftsurlaubes der Stelleninhaberin. Geringere Kosten ergaben sich bei den Kommissionssitzungen und der Weiterbildung.

In den Bereichen «Schulverwaltung», «Sonderschulung» und «Schulgesundheit» gab es nur geringfügige Abweichungen. Ein geringerer Aufwand ergab sich im Bereich «Volkschule» durch Einsparungen bei den Transportkosten (Schulbus und Sonderschultransporte).

Die Steuereinnahmen fielen um rund CHF 170'400.- höher aus als budgetiert, weil die Steuern im Rechnungsjahr und früherer Jahre, sowie die Quellensteuern die Vorgaben übertrafen.

Die Investitionsrechnung des Verwaltungsvermögens schliesst mit Nettokosten von CHF 324'101.20 ab. Budgetiert war ein Betrag von CHF 316'000.- netto. Einzig die Installation der Schulcontainer (Schuldörfli) fiel höher aus als budgetiert. Die Architekturleistungen waren in der laufenden Rechnung budgetiert, gehören jedoch in die Investitionsrechnung. Die Kosten für Bewilligungen und Brandschutz waren nicht budgetiert. Ebenfalls nicht budgetiert war die Akustikdecke und das behindertengerechte WC.

## Antrag der Schulpflege

- 1 Die Schulpflege hat die **Jahresrechnung und die Sonderrechnung 2024** der Primarschulgemeinde Wila genehmigt.
- 2 Die Jahresrechnung 2024 der Primarschulgemeinde Wila weist folgende Eckdaten aus:


<b>Erfolgsrechnung</b>	Gesamtaufwand	Fr.	4'476'846.59
	Gesamtertrag	Fr.	4'521'745.91
	<b>Ertragsüberschuss</b>	<b>Fr.</b>	<b>44'899.32</b>
<b>Investitionsrechnung Verwaltungsvermögen</b>	Ausgaben Verwaltungsvermögen	Fr.	324'101.20
	Einnahmen Verwaltungsvermögen	Fr.	-
	<b>Nettoinvestitionen Verwaltungsvermögen</b>	<b>Fr.</b>	<b>324'101.20</b>
<b>Investitionsrechnung Finanzvermögen</b>	Ausgaben Finanzvermögen	Fr.	-
	Einnahmen Finanzvermögen	Fr.	-
	<b>Nettoinvestitionen Finanzvermögen (Einnahmenüberschuss)</b>	<b>Fr.</b>	<b>-</b>
<b>Bilanz</b>	<b>Bilanzsumme</b>	<b>Fr.</b>	<b>5'484'553.15</b>

Der Ertragsüberschuss der Erfolgsrechnung wird dem **Bilanzüberschuss** zugewiesen, der sich dadurch auf **Fr. 4'860'595.09** erhöht. Mit der finanzpolitischen Reserve von Fr. 285'000.- erhöht sich das Eigenkapital somit auf Fr. 5'145'595.09.


- 3 Die Schulpflege beantragt der Gemeindeversammlung, die Jahresrechnung und die Sonderrechnungen 2024 der Primarschulgemeinde Wila zu genehmigen.

8492 Wila, 15. April 2025

Primarschulpflege Wila



Sandra Siepmann  
Präsidentin



Beatrice Steinhauer  
Schulverwalterin

## Antrag der Rechnungsprüfungskommission

- 1 Die Rechnungsprüfungskommission hat die **Jahresrechnung und die Sonderrechnung 2024** der Primarschulgemeinde Wila in der von der Schulpflege beschlossenen Fassung vom 15.04.2025 geprüft. Die Jahresrechnung weist folgende Eckdaten aus:


<b>Erfolgsrechnung</b>	Gesamtaufwand	Fr.	4'476'846.59
	Gesamtertrag	Fr.	4'521'745.91
	<b>Ertragsüberschuss</b>	<b>Fr.</b>	<b>44'899.32</b>
<b>Investitionsrechnung Verwaltungsvermögen</b>	Ausgaben Verwaltungsvermögen	Fr.	324'101.20
	Einnahmen Verwaltungsvermögen	Fr.	-
	<b>Nettoinvestitionen Verwaltungsvermögen</b>	<b>Fr.</b>	<b>324'101.20</b>
<b>Investitionsrechnung Finanzvermögen</b>	Ausgaben Finanzvermögen	Fr.	-
	Einnahmen Finanzvermögen	Fr.	-
	<b>Nettoinvestitionen Finanzvermögen (Einnahmenüberschuss)</b>	<b>Fr.</b>	<b>-</b>
<b>Bilanz</b>	<b>Bilanzsumme</b>	<b>Fr.</b>	<b>5'484'553.15</b>

Der Ertragsüberschuss der Erfolgsrechnung wird dem **Bilanzüberschuss** (Eigenkapital) zugewiesen, der sich dadurch auf **Fr. 4'860'595.09** erhöht.


- 2 Die Rechnungsprüfungskommission stellt fest, dass die Jahresrechnung der Primarschulgemeinde Wila finanzrechtlich zulässig und rechnerisch richtig ist. Die finanzpolitische Prüfung der Jahresrechnung gibt zu keinen Bemerkungen Anlass.
- 3 Die Rechnungsprüfungskommission hat den Kurzbericht der finanztechnischen Prüfung zur Kenntnis genommen.
- 4 Die Rechnungsprüfungskommission beantragt der Gemeindeversammlung, die Jahresrechnung und die Sonderrechnung 2024 der Primarschulgemeinde Wila entsprechend dem Antrag der Schulpflege zu genehmigen.

8492 Wila, 06. Mai 2025

Rechnungsprüfungskommission Wila



Fredi Nessensohn  
Präsident



Fiona Hofer  
Aktuarin

## Beschluss der Gemeindeversammlung

Die Gemeindeversammlung hat die **Jahresrechnung und die Sonderrechnung 2024** der Primarschulgemeinde Wila am 13.06.2025 entsprechend dem Antrag der Schulpflege genehmigt. Die Jahresrechnung weist folgende Eckdaten aus:

<b>Erfolgsrechnung</b>	Gesamtaufwand	Fr.	4'476'846.59
	Gesamtertrag	Fr.	4'521'745.91
	<b>Ertragsüberschuss</b>	<b>Fr.</b>	<b>44'899.32</b>
<b>Investitionsrechnung Verwaltungsvermögen</b>	Ausgaben Verwaltungsvermögen	Fr.	324'101.20
	Einnahmen Verwaltungsvermögen	Fr.	-
	<b>Nettoinvestitionen Verwaltungsvermögen</b>	<b>Fr.</b>	<b>324'101.20</b>
<b>Investitionsrechnung Finanzvermögen</b>	Ausgaben Finanzvermögen	Fr.	-
	Einnahmen Finanzvermögen	Fr.	-
	<b>Nettoinvestitionen Finanzvermögen (Einnahmenüberschuss)</b>	<b>Fr.</b>	<b>-</b>
<b>Bilanz</b>	<b>Bilanzsumme</b>	<b>Fr.</b>	<b>5'484'553.15</b>

Der Ertragsüberschuss der Erfolgsrechnung wird dem **Bilanzüberschuss** zugewiesen, der sich dadurch auf **Fr. 4'860'595.09** erhöht. Mit der finanzpolitischen Reserve von Fr. 285'000.- erhöht sich das Eigenkapital somit auf Fr. 5'145'595.09.

8492 Wila, 13. Juni 2025

Namens der Gemeindeversammlung Wila

Sandra Siepmann  
Schulpflegepräsidentin

Nicole Jacot Stahel  
Leiterin Schulverwaltung

## **Bericht der Prüfstelle zur Jahresrechnung 2024**

an die Schulgemeindeversammlung der

### **Primarschulgemeinde Wila**

#### **Prüfungsurteil**

Wir haben die Jahresrechnung 2024 der Primarschulgemeinde Wila – bestehend aus der Bilanz zum 31. Dezember 2024, der Erfolgsrechnung, der Investitionsrechnung und der Geldflussrechnung für das dann endende Rechnungsjahr 2024 sowie dem Anhang, einschliesslich der Erläuterungen zur Rechnungslegung – geprüft.

Nach unserer Beurteilung entspricht die beigefügte Jahresrechnung 2024 den kantonalen und kommunalen gesetzlichen Vorschriften (Gemeindegesetz [GG; LS 131.1] und Gemeindeverordnung [VGG; LS 131.11]).

#### **Grundlage für das Prüfungsurteil**

Wir haben unsere Abschlussprüfung in Übereinstimmung mit den gesetzlichen Vorschriften (Gemeindegesetz und Gemeindeverordnung) und dem Schweizer Prüfungshinweis 60 «Prüfung und Berichterstattung des Abschlussprüfers einer Gemeinderechnung» durchgeführt. Unsere Verantwortlichkeiten nach diesen Vorschriften sind im Abschnitt «Verantwortlichkeiten der Prüfstelle für die Prüfung der Jahresrechnung» unseres Berichts weitergehend beschrieben. Wir sind von der Primarschulgemeinde Wila unabhängig in Übereinstimmung mit den kantonalen gesetzlichen Vorschriften und den Anforderungen des Berufsstands und wir haben unsere sonstigen beruflichen Verhaltenspflichten in Übereinstimmung mit diesen Anforderungen erfüllt.

Wir sind der Auffassung, dass die von uns erlangten Prüfungsnachweise ausreichend und geeignet sind, um als eine Grundlage für unser Prüfungsurteil zu dienen.

#### **Sonstige Informationen**

Die Primarschulpflege ist für die sonstigen Informationen verantwortlich. Die sonstigen Informationen umfassen die in der Finanzberichterstattung enthaltenen Informationen, aber nicht die Jahresrechnung (Bilanz, Erfolgsrechnung, Investitionsrechnung, Geldflussrechnung und Anhang) sowie unsere dazugehörigen Berichte.

Unser Prüfungsurteil zur Jahresrechnung erstreckt sich nicht auf die sonstigen Informationen, und wir bringen keinerlei Form von Prüfungsschlussfolgerung hierzu zum Ausdruck.

Im Zusammenhang mit unserer Abschlussprüfung haben wir die Verantwortlichkeit, die sonstigen Informationen – sobald sie verfügbar sind – zu lesen und dabei zu würdigen, ob die sonstigen Informationen wesentliche Unstimmigkeiten zur Jahresrechnung oder unseren bei der Abschlussprüfung erlangten Kenntnissen aufweisen oder anderweitig wesentlich falsch dargestellt erscheinen.

#### **Verantwortlichkeiten der Primarschulpflege für die Jahresrechnung**

Die Primarschulpflege ist verantwortlich für die Aufstellung einer Jahresrechnung in Übereinstimmung mit den kantonalen und kommunalen gesetzlichen Vorschriften (Gemeindegesetz und Gemeindeverordnung) und für die internen Kontrollen, die Primarschulpflege als notwendig feststellt, um die Aufstellung einer Jahresrechnung zu ermöglichen, die frei von wesentlichen falschen Darstellungen aufgrund von dolosen Handlungen oder Irrtümern ist.

**Verantwortlichkeiten der Prüfstelle für die Prüfung der Jahresrechnung**

Unsere Ziele sind, hinreichende Sicherheit darüber zu erlangen, ob die Jahresrechnung als Ganzes frei von wesentlichen falschen Darstellungen aufgrund von dolosen Handlungen oder Irrtümern ist, und einen Bericht abzugeben, der unser Prüfungsurteil beinhaltet. Hinreichende Sicherheit ist ein hohes Mass an Sicherheit, aber keine Garantie dafür, dass eine in Übereinstimmung mit den kantonalen und kommunalen gesetzlichen Vorschriften und dem Schweizer Prüfungshinweis 60 durchgeführte Abschlussprüfung eine wesentliche falsche Darstellung, falls eine solche vorliegt, stets aufdeckt. Falsche Darstellungen können aus dolosen Handlungen oder Irrtümern resultieren und werden als wesentlich gewürdigt, wenn von ihnen einzeln oder insgesamt vernünftigerweise erwartet werden könnte, dass sie die auf der Grundlage dieser Jahresrechnung getroffenen wirtschaftlichen Entscheidungen von Nutzenden beeinflussen.


Als Teil einer Abschlussprüfung in Übereinstimmung mit dem schweizerischen Gesetz und dem Prüfungshinweis 60 üben wir, während der gesamten Abschlussprüfung pflichtgemässes Ermessen aus und bewahren eine kritische Grundhaltung. Darüber hinaus:

- identifizieren und beurteilen wir die Risiken wesentlicher falscher Darstellungen in der Jahresrechnung aufgrund von dolosen Handlungen oder Irrtümern, planen und führen Prüfungshandlungen als Reaktion auf diese Risiken durch sowie erlangen Prüfungsnachweise, die ausreichend und geeignet sind, um als Grundlage für unser Prüfungsurteil zu dienen. Das Risiko, dass aus dolosen Handlungen resultierende wesentliche falsche Darstellungen nicht aufgedeckt werden, ist höher als ein aus Irrtümern resultierendes, da dolose Handlungen kollusives Zusammenwirken, Fälschungen, beabsichtigte Unvollständigkeiten, irreführende Darstellungen oder das Ausserkraftsetzen interner Kontrollen beinhalten können.
- gewinnen wir ein Verständnis von den für die Prüfung relevanten internen Kontrollen, um Prüfungshandlungen zu planen, die unter den gegebenen Umständen angemessen sind, jedoch nicht mit dem Ziel, ein Prüfungsurteil zur Wirksamkeit des Internen Kontrollsystems der Primarschulgemeinde Wila abzugeben.
- beurteilen wir die Angemessenheit der angewandten Rechnungslegungsvorschriften sowie die Vertretbarkeit der dargestellten geschätzten Werte in der Rechnungslegung und damit zusammenhängenden Angaben.


Wir kommunizieren mit der Primarschulpflege und mit der Rechnungsprüfungskommission, unter anderem über den geplanten Umfang und die geplante zeitliche Einteilung der Abschlussprüfung sowie über bedeutsame Prüfungsfeststellungen, einschliesslich etwaiger bedeutsamer Mängel im Internen Kontrollsystem, die wir während unserer Abschlussprüfung identifizieren.

**Empfehlung**

Wir empfehlen der Schulgemeindeversammlung der Primarschulgemeinde Wila die Jahresrechnung 2024 zu genehmigen.

**Zindel Beratung Revision Treuhand GmbH**

Toni Zindel, Revisionsexperte RAG



Andrea Dubach, Revisorin RAG

Schwerzenbach, 3. April 2025

## Vollständigkeitserklärung

Der Finanzvorsteher und die Rechnungsführerin bestätigen, dass

- die Jahresrechnung den geltenden gesetzlichen Vorschriften entspricht und frei von wesentlichen falschen Darstellungen ist;
- alle Geschäftsvorfälle in der vorliegenden Jahresrechnung (Bilanz, Erfolgsrechnung, Investitionsrechnungen, Geldflussrechnung und Anhang) erfasst sind;
- alle bilanzierungspflichtigen Vermögenswerte und Verpflichtungen in der Jahresrechnung berücksichtigt sind;
- allen bilanzierungspflichtigen Risiken und Wertebussen bei der Bewertung und Festsetzung der Wertberichtigungen und Rückstellungen genügend Rechnung getragen worden sind;
- alle Eventualverpflichtungen, Bürgschaften, Beteiligungsverhältnisse und weiteren wesentlichen Angaben im Anhang zur Jahresrechnung vollständig und richtig aufgeführt sind;
- alle zum Verständnis des Jahresergebnisses nötigen Informationen in den Kommentaren zur Jahresrechnung enthalten sind.

8492 Wila, 13. März 2025

Primarschulpflege Wila



Raphael Bornhauer  
Finanzvorsteher

Primarschule Wila



Beatrice Steinhauer  
Rechnungsführerin

# **Jahresrechnung - Finanzbericht**

Finanzierung	Total Gemeindehaushalt		Allgemeiner Haushalt		Eigenwirtschaftsbetriebe	
	Rechnung	Budget	Rechnung	Budget	Rechnung	Budget
+ Ertragsüberschuss	44'899.32	400	44'899.32	400	-	-
- Aufwandüberschuss	0.00	0	0.00	0	-	-
+ Betriebsgewinne Eigenwirtschaftsbetriebe (Einlagen in Spezialfinanzierungen)	-	-	-	-	0.00	0
- Betriebsverluste Eigenwirtschaftsbetriebe (Entnahmen aus Spezialfinanzierung)	-	-	-	-	0.00	0
+ Aufwand für Abschreibungen und Wertberichtigungen	230'418.85	230'100	230'418.85	230'100	0.00	0
- Ertrag aus Aufwertungen	0.00	0	0.00	0	0.00	0
+ Einlagen in Spezialfinanzierungen und Fonds	47.80	100	47.80	100	0.00	0
- Entnahmen aus Spezialfinanzierungen und Fonds	0.00	3'000	0.00	3'000	0.00	0
+ Einlagen in das Eigenkapital	285'000.00	285'000	285'000.00	285'000	0.00	0
- Entnahmen aus dem Eigenkapital	0.00	0	0.00	0	0.00	0
<b>Selbstfinanzierung</b>	<b>560'365.97</b>	<b>512'600</b>	<b>560'365.97</b>	<b>512'600</b>	<b>0.00</b>	<b>0</b>
- Nettoinvestitionen Verwaltungsvermögen	324'101.20	316'000	324'101.20	316'000	0.00	0
<b>Finanzierungsüberschuss (+) / Finanzierungsfehlbetrag (-)</b>	<b>236'264.77</b>	<b>196'600</b>	<b>236'264.77</b>	<b>196'600</b>	<b>0.00</b>	<b>0</b>
<b>Selbstfinanzierungsgrad (in %)</b>	<b>173</b>	<b>162</b>	<b>173</b>	<b>162</b>	<b>0</b>	<b>0</b>

**Selbstfinanzierung:**

Summe der selbst erwirtschafteten Mittel. Die Selbstfinanzierung ist vergleichbar mit der Kenngrösse des Cashflows. Im Vergleich zum Cashflow erfolgt die Berechnung der Selbstfinanzierung nach einer vereinfachten Methode.

**Selbstfinanzierungsgrad:**

Anteil der Nettoinvestitionen, welche aus eigenen Mitteln finanziert werden können. Mittelfristig sollte der Selbstfinanzierungsgrad im Durchschnitt gegen 100 % sein. Bei einem Wert von über 100 % können die Investitionen vollständig eigenfinanziert werden. Ein Selbstfinanzierungsgrad unter 100 % führt zu einer Neuverschuldung.

	Richtwerte*
> 100 %	ideal
80 - 100 %	gut bis vertretbar
50 - 80 %	problematisch
< 50 %	ungenügend

Gestufferter Erfolgsausweis		Rechnung 2024	Budget 2024	Rechnung 2023
30	Personalaufwand	1'033'682.78	980'700	924'862.46
31	Sach- und übriger Betriebsaufwand	719'442.34	715'900	634'690.02
33	Abschreibungen Verwaltungsvermögen	230'418.85	230'100	245'003.58
35	Einlagen in Spezialfinanzierungen und Fonds	47.80	100	15.90
36	Transferaufwand	2'204'923.00	2'110'100	2'089'910.10
37	Durchlaufende Beiträge	0.00	0	0.00
	<b>Total Betrieblicher Aufwand</b>	<b>4'188'514.77</b>	<b>4'036'900</b>	<b>3'894'482.06</b>
40	Fiskalertrag	2'025'766.18	1'856'400	2'000'323.68
41	Regalien und Konzessionen	0.00	0	0.00
42	Entgelte	32'052.87	20'200	46'863.10
43	Übrige Erträge	0.00	0	0.00
45	Entnahmen aus Spezialfinanzierungen und Fonds	0.00	3'000	0.00
46	Transferertrag	2'422'722.99	2'413'800	1'802'630.68
47	Durchlaufende Beiträge	0.00	0	0.00
	<b>Total Betrieblicher Ertrag</b>	<b>4'480'542.04</b>	<b>4'293'400</b>	<b>3'849'817.46</b>
	<b>Ergebnis aus betrieblicher Tätigkeit</b>	<b>292'027.27</b>	<b>256'500</b>	<b>-44'664.60</b>
34	Finanzaufwand	3'284.02	2'900	1'958.06
44	Finanzertrag	41'156.07	31'800	35'794.64
	<b>Ergebnis aus Finanzierung</b>	<b>37'872.05</b>	<b>28'900</b>	<b>33'836.58</b>
	<b>Operatives Ergebnis</b>	<b>329'899.32</b>	<b>285'400</b>	<b>-10'828.02</b>
38	Ausserordentlicher Aufwand	285'000.00	285'000	0.00
48	Ausserordentlicher Ertrag	0.00	0	0.00
	<b>Ausserordentliches Ergebnis</b>	<b>-285'000.00</b>	<b>-285'000</b>	<b>0.00</b>
	<b>Gesamtergebnis Erfolgsrechnung</b>	<b>44'899.32</b>	<b>400</b>	<b>-10'828.02</b>
	Ertragsüberschuss (+) / Aufwandüberschuss (-)			
39	Interne Verrechnungen	47.80	100	15.90
49	Interne Verrechnungen	47.80	100	15.90
	Total Aufwand	4'476'846.59	4'324'900	3'896'456.02
	Total Ertrag	4'521'745.91	4'325'300	3'885'628.00

Investitionsrechnung VV, Sachgruppen		Rechnung 2024	Budget 2024	Rechnung 2023
50	Sachanlagen	324'101.20	316'000	115'359.05
51	Investitionsausgaben auf Rechnung Dritter	0.00	0	0.00
52	Immaterielle Anlagen	0.00	0	0.00
54	Darlehen	0.00	0	0.00
55	Beteiligungen und Grundkapitalien	0.00	0	0.00
56	Eigene Investitionsbeiträge	0.00	0	0.00
57	Durchlaufende Investitionsbeiträge	0.00	0	0.00
<b>Total Investitionsausgaben</b>		<b>324'101.20</b>	<b>316'000</b>	<b>115'359.05</b>
60	Übertragung von Sachanlagen in das Finanzvermögen	0.00	0	0.00
61	Rückerstattungen	0.00	0	0.00
62	Übertragung von immateriellen Anlagen in das Finanzvermögen	0.00	0	0.00
63	Investitionsbeiträge für eigene Rechnung	0.00	0	0.00
64	Rückzahlung von Darlehen	0.00	0	0.00
65	Übertragung von Beteiligungen in das Finanzvermögen	0.00	0	0.00
66	Rückzahlung eigener Investitionsbeiträge	0.00	0	0.00
67	Durchlaufende Investitionsbeiträge	0.00	0	0.00
<b>Total Investitionseinnahmen</b>		<b>0.00</b>	<b>0</b>	<b>0.00</b>
<b>Investitionen Verwaltungsvermögen</b>				
Total Investitionsausgaben		324'101.20	316'000	115'359.05
Total Investitionseinnahmen		0.00	0	0.00
<b>Nettoinvestitionen Verwaltungsvermögen</b>				
Nettoinvestitionen (-) / Einnahmenüberschuss (+)		-324'101.20	-316'000	-115'359.05

Investitionsrechnung FV, Sachgruppen		Rechnung 2024	Budget 2024	Rechnung 2023
70	Investitionen in Sachanlagen	0.00	0	0.00
72	Erwerbs- und Verkaufsnkosten von Sachanlagen	0.00	0	0.00
75	Übertragung von Sachanlagen aus dem Verwaltungsvermögen	0.00	0	0.00
77	Übertragung von realisierten Gewinnen aus Sachanlagen in die Erfolgsrechnung	0.00	0	0.00
<b>Total Ausgaben</b>		<b>0.00</b>	<b>0</b>	<b>0.00</b>
80	Verkauf von Sachanlagen	0.00	0	0.00
82	Beiträge Dritter für Sachanlagen	0.00	0	0.00
85	Übertragung von Sachanlagen ins Verwaltungsvermögen	0.00	0	0.00
87	Übertragung von realisierten Verlusten aus Sachanlagen in die Erfolgsrechnung	0.00	0	0.00
<b>Total Einnahmen</b>		<b>0.00</b>	<b>0</b>	<b>0.00</b>
<b>Investitionen Finanzvermögen</b>				
Total Ausgaben		0.00	0	0.00
Total Einnahmen		0.00	0	0.00
<b>Nettoinvestitionen Finanzvermögen</b>				
Ausgabenüberschuss (-) / Einnahmenüberschuss (+)		0.00	0	0.00

Aktiven		01.01.2024	31.12.2024
100	Flüssige Mittel und kurzfristige Geldanlagen	2'420'613.21	2'510'083.49
101	Forderungen	711'766.15	871'910.52
102	Kurzfristige Finanzanlagen	0.00	0.00
104	Aktive Rechnungsabgrenzungen (RA)	96'357.63	103'276.39
106	Vorräte und angefangene Arbeiten	0.00	0.00
	<b>Umlaufvermögen</b>	<b>3'228'736.99</b>	<b>3'485'270.40</b>
107	Finanzanlagen	0.00	0.00
108	Sachanlagen Finanzvermögen	0.00	0.00
	<b>Anlagevermögen Finanzvermögen*</b>	<b>0.00</b>	<b>0.00</b>
<b>Total Finanzvermögen</b>		<b>3'228'736.99</b>	<b>3'485'270.40</b>
140	Sachanlagen Verwaltungsvermögen	1'905'600.40	1'999'282.75
142	Immaterielle Anlagen	0.00	0.00
144	Darlehen	0.00	0.00
145	Beteiligungen, Grundkapitalien	0.00	0.00
146	Investitionsbeiträge	0.00	0.00
	<b>Anlagevermögen Verwaltungsvermögen*</b>	<b>1'905'600.40</b>	<b>1'999'282.75</b>
<b>Total Verwaltungsvermögen</b>		<b>1'905'600.40</b>	<b>1'999'282.75</b>
<b>Total Aktiven</b>		<b>5'134'337.39</b>	<b>5'484'553.15</b>
<b>* Total Anlagevermögen</b>		<b>1'905'600.40</b>	<b>1'999'282.75</b>

Passiven		01.01.2024	31.12.2024
200	Laufende Verbindlichkeiten	55'279.13	52'731.22
201	Kurzfristige Finanzverbindlichkeiten	0.00	0.00
204	Passive Rechnungsabgrenzungen (RA)	256'991.24	279'807.79
205	Kurzfristige Rückstellungen	0.00	0.00
	<b>Kurzfristiges Fremdkapital</b>	<b>312'270.37</b>	<b>332'539.01</b>
206	Langfristige Finanzverbindlichkeiten	0.00	0.00
208	Langfristige Rückstellungen	0.00	0.00
209	Verbindlichkeiten gegenüber Fonds im Fremdkapital	6'371.25	6'419.05
	<b>Langfristiges Fremdkapital</b>	<b>6'371.25</b>	<b>6'419.05</b>
<b>Total Fremdkapital</b>		<b>318'641.62</b>	<b>338'958.06</b>
290	Spezialfinanzierungen im Eigenkapital	0.00	0.00
291	Fonds im Eigenkapital	0.00	0.00
292	Rücklagen der Globalbudgetbereiche	0.00	0.00
293	Vorfinanzierungen	0.00	0.00
	<b>Zweckgebundenes Eigenkapital</b>	<b>0.00</b>	<b>0.00</b>
294	Finanzpolitische Reserve	0.00	285'000.00
296	Marktwertreserve auf Finanzinstrumenten	0.00	0.00
299	Bilanzüberschuss/-fehlbetrag	4'815'695.77	4'860'595.09
	<b>Zweckfreies Eigenkapital</b>	<b>4'815'695.77</b>	<b>5'145'595.09</b>
<b>Total Eigenkapital</b>		<b>4'815'695.77</b>	<b>5'145'595.09</b>
<b>Total Passiven</b>		<b>5'134'337.39</b>	<b>5'484'553.15</b>

## Geldflussrechnung

<b>Geldflussrechnung - indirekte Methode</b>		<b>2023</b>	<b>2024</b>
	Jahresergebnis Erfolgsrechnung: Ertragsüberschuss (+), Aufwandüberschuss (-)	-10'828.02	44'899.32
+	Abschreibungen Verwaltungsvermögen	245'003.58	230'418.85
+/-	Abnahme / Zunahme Forderungen	60'772.60	-160'144.37
+/-	Abnahme / Zunahme Aktive Rechnungsabgrenzungen	-5'420.07	-6'918.76
+/-	Abnahme / Zunahme Vorräte und angefangene Arbeiten	0.00	0.00
+/-	Wertberichtigungen / Wertaufholungen Darlehen u. Beteiligungen VV	0.00	0.00
+/-	Wertberichtigungen / Wertaufholungen auf Finanzanlagen (nicht realisiert)	0.00	0.00
+/-	Verluste / Gewinne auf Finanzanlagen (realisiert)	0.00	0.00
+/-	Wertberichtigungen / Wertaufholungen Sach- und immaterielle Anlagen FV (nicht realisiert)	0.00	0.00
+/-	Verluste / Gewinne auf Sach- und immaterielle Anlagen FV (realisiert)	0.00	0.00
-	Nicht liquiditätswirksame Erwerbs- und Verkaufsnebenkosten FV	0.00	0.00
+/-	Zunahme / Abnahme Laufende Verbindlichkeiten	21'350.15	-2'773.76
+/-	Zunahme / Abnahme Passive Rechnungsabgrenzungen	-1'407.72	5'539.30
+/-	Bildung / Auslösung Rückstellungen der Erfolgsrechnung	0.00	0.00
+/-	Einlagen / Entnahmen Fonds/Spezialfinanzierungen FK u. EK	15.90	47.80
+/-	Einlagen / Entnahmen Eigenkapital	0.00	285'000.00
-	Aktivierung Eigenleistungen	0.00	0.00
	<b>Geldfluss aus betrieblicher Tätigkeit (Cashflow)</b>	<b>309'486.42</b>	<b>396'068.38</b>
-	Investitionsausgaben Verwaltungsvermögen	-115'359.05	-324'101.20
+	Investitionseinnahmen Verwaltungsvermögen	0.00	0.00
=	Saldo der Investitionsrechnung (Nettoinvestitionen)	-115'359.05	-324'101.20
-	Übertragungen Verwaltungs- ins Finanzvermögen	0.00	0.00
+	Übertragungen Finanz- ins Verwaltungsvermögen	0.00	0.00
+/-	Abnahme / Zunahme Aktive Rechnungsabgrenzungen IR	21'570.00	0.00
+/-	Zunahme / Abnahme Passive Rechnungsabgrenzungen IR	-12'088.70	17'277.25
+/-	Bildung / Auflösung Rückstellungen der Investitionsrechnung	0.00	0.00
-	Entnahmen aus Fonds	0.00	0.00
+	Aktivierete Eigenleistungen	0.00	0.00
	<b>Geldfluss aus Investitionstätigkeit ins Verwaltungsvermögen</b>	<b>-105'877.75</b>	<b>-306'823.95</b>
+/-	Abnahme / Zunahme Finanzanlagen FV und derivative Finanzinstrumente	0.00	0.00
+/-	Wertaufholungen / Wertberichtigungen auf Finanzanlagen (nicht realisiert)	0.00	0.00
+/-	Gewinne / Verluste auf Finanzanlagen (realisiert)	0.00	0.00
+/-	Abnahme / Zunahme Sach- und immaterielle Anlagen FV	0.00	0.00
+/-	Wertaufholungen / Wertberichtigungen Sach- und immaterielle Anlagen FV (nicht realisiert)	0.00	0.00
+/-	Gewinne / Verluste auf Sach- und immaterielle Anlagen FV (realisiert)	0.00	0.00

## Geldflussrechnung

<b>Geldflussrechnung - indirekte Methode</b>		<b>2023</b>	<b>2024</b>
+	Nicht liquiditätswirksame Erwerbs- und Verkaufsnebenkosten FV	0.00	0.00
+	Übertragungen Verwaltungs- ins Finanzvermögen	0.00	0.00
-	Übertragungen Finanz- ins Verwaltungsvermögen	0.00	0.00
<b>Geldfluss aus Anlagentätigkeit ins Finanzvermögen</b>		<b>0.00</b>	<b>0.00</b>
<b>Geldfluss aus Investitions- und Anlagentätigkeit</b>		<b>-105'877.75</b>	<b>-306'823.95</b>
+/-	Zunahme / Abnahme Kurzfristige Finanzverbindlichkeiten	0.00	0.00
+/-	Zunahme / Abnahme Langfristige Finanzverbindlichkeiten	0.00	0.00
+/-	Abnahme / Zunahme Kontokorrente mit Dritten (Kontokorrentguthaben)	0.00	0.00
+/-	Zunahme / Abnahme Kontokorrente mit Dritten (Kontokorrentschulden)	1'629.15	225.85
<b>Geldfluss aus Finanzierungstätigkeit</b>		<b>1'629.15</b>	<b>225.85</b>
<b>Veränderung Flüssige Mittel und kurzfristige Geldanlagen</b>		<b>205'237.82</b>	<b>89'470.28</b>
Stand flüssige Mittel per 1.1.		2'215'375.39	2'420'613.21
Stand flüssige Mittel per 31.12.		2'420'613.21	2'510'083.49
<b>Zunahme (+) / Abnahme (-) Flüssige Mittel und kurzfristige Geldanlagen</b>		<b>205'237.82</b>	<b>89'470.28</b>

## Anhang

### Grundlagen und Grundsätze der Rechnungslegung

#### Angewandtes Regelwerk

##### Rechtliche Grundlagen

Die vorliegende Jahresrechnung beruht auf dem Gemeindegesetz vom 20. April 2015 (GG; LS 131.1), der Gemeindeverordnung vom 29. Juni 2016 (VGG, LS 131.11) und dem Handbuch über den Finanzhaushalt der Zürcher Gemeinden.

##### Regelwerk

Die Rechnungslegung orientiert sich an den Standards des Harmonisierten Rechnungslegungsmodell 2 für die Kantone und Gemeinden (HRM2).

### Rechnungslegungs-, Bilanzierungs- und Bewertungsgrundsätze

#### Rechnungslegungsgrundsätze

Die Rechnungslegung soll die Vermögens-, Finanz- und Ertragslage den tatsächlichen Verhältnissen entsprechend darstellen („True and Fair View“-Prinzip) und richtet sich nach den Grundsätzen der Verständlichkeit, der Wesentlichkeit, der Zuverlässigkeit, der Vergleichbarkeit, der Fortführung, der Stetigkeit, der Periodenabgrenzung und der Bruttodarstellung. In Abweichung vom Prinzip der Bruttodarstellung sind Aufwandminderungsbuchungen beim Personalaufwand zulässig. Der **Ressourcenausgleich** ist von der Periodenabgrenzung ausgenommen. Er wird gemäss § 119 Abs. 2 GG nicht zeitlich abgegrenzt.

Die Buchführung richtet sich nach den Grundsätzen der Vollständigkeit, der Richtigkeit, der Rechzeitigkeit und der Nachprüfbarkeit.

#### Bilanzierungsgrundsätze

Vermögenswerte werden bilanziert, wenn sie einen künftigen wirtschaftlichen Nutzen hervorbringen oder ihre Nutzung zur Erfüllung öffentlicher Aufgaben vorgesehen ist und ihr Wert verlässlich ermittelt werden kann. Verpflichtungen werden bilanziert, wenn deren Ursprung in einem Ereignis der Vergangenheit liegt, ihre Erfüllung sicher oder wahrscheinlich zu einem Mittelabfluss führen wird und ihr Wert verlässlich ermittelt werden kann.

Die Vermögenswerte werden in Finanz- und Verwaltungsvermögen gegliedert. Das Finanzvermögen besteht aus jenen Vermögenswerten, die ohne Beeinträchtigung der öffentlichen Aufgabenerfüllung veräussert werden können. Das Verwaltungsvermögen umfasst jene Vermögenswerte, die unmittelbar der öffentlichen Aufgabenerfüllung dienen. Verpflichtungen gegenüber Sonderrechnungen werden dem Fremdkapital zugerechnet.

## Anhang

Vermögenswerte des Verwaltungsvermögens mit mehrjähriger Nutzungsdauer werden aktiviert, sofern ihr Anschaffungswert über der **Aktivierungsgrenze von Fr. 20'000.-** liegt (Beschluss der Schulpflege vom 24.04.2018). Für Grundstücke, Investitionsbeiträge, Darlehen und Beteiligungen kommt keine Aktivierungsgrenze zur Anwendung. Positionen des Finanzvermögens werden ungeachtet der Aktivierungsgrenze bilanziert. Bei den Verpflichtungen kommt die **Wesentlichkeitsgrenze von Fr. 20'000.-** nur bei den Rückstellungen zur Anwendung. Alle übrigen Positionen der Verbindlichkeiten im Fremdkapital werden unabhängig der Wesentlichkeitsgrenze bilanziert.

Beim Übergang zum HRM2 wurde eine **Neubewertung des Verwaltungsvermögens** gemäss § 179 Abs. 1 lit. c. GG vorgenommen.

Die Steuererträge werden nach dem Soll-Prinzip abgegrenzt. Das heisst, dass Ende Jahr alle Steuerguthaben für das betreffende Jahr verbucht sind, für die Rechnungen ausgestellt wurden. Das Soll-Prinzip entspricht nicht vollumfänglich dem Ansatz der periodengerechten Verbuchung, da keine Schätzungen zur Differenz der definitiv geschuldeten Steuern getätigt werden.

### **Bewertungsgrundsätze**

Positionen des Finanzvermögens werden zum Verkehrswert bilanziert. Das Grundeigentum im Finanzvermögen wird in einer Legislaturperiode mindestens einmal neu bewertet. **Die Primarschule Wila besitzt nach dem Verkauf des Schulhauses Talgarten per 1. Juni 2021 kein Grundeigentum im Finanzvermögen mehr.**

Positionen des Verwaltungsvermögens werden zum Anschaffungswert abzüglich der Abschreibungen bilanziert. Erhaltene Investitionsbeiträge werden mit den Investitionsausgaben verrechnet (Aktivierung der Nettoinvestitionen). Die Positionen des VV, die durch Nutzung einem Wertverzehr unterliegen, werden planmässig nach Anlagekategorie über die festgelegte Nutzungsdauer abgeschrieben. Das Verwaltungsvermögen wird jährlich auf dauernde Wertminderungen geprüft. Ist eine dauernde Wertminderung absehbar, wird der bilanzierte Wert berichtigt.

Positionen des Fremdkapitals und des Eigenkapitals werden grundsätzlich zu Nominalwerten bilanziert.

### **Interne Zinsen**

Der Zinssatz für die internen Verzinsungen gemäss § 36 VGG beträgt gemäss Beschluss der Schulpflege vom 11.07.2023 0.75 %. Verzinst wird der Wert Anfang Jahr.

Verzinst werden

- a) die Verpflichtungen der Schulgemeinde gegenüber Sonderrechnungen
- b) die Liegenschaften des Finanzvermögens

## Anhang

### Organisationseinheiten

#### **In der Rechnung integriert**

Die Rechnung wird über den gesamten Haushalt der Schulgemeinde grundsätzlich als Einheit geführt. Sie besteht aus der Hauptrechnung einschliesslich Spezialfinanzierungen und den Sonderrechnungen. Die Jahresrechnung beinhaltet die Gemeindelegislative, die Schulpflege sowie die gesamte Schulverwaltung.

Es werden keine Organisationen mit autonomer Verwaltungsorganisation geführt.

#### **Nicht in der Gemeinderechnung konsolidiert**

Die Beteiligungen im Verwaltungsvermögen umfassen Organisationen des öffentlichen Rechts (selbständige öffentlich-rechtliche Anstalt oder Zweckverband) oder des Privatrechts (beispielsweise AG, Stiftung, Verein), welche öffentliche Aufgaben erfüllen. Die Schulgemeinde ist als Mitglied oder Eigentümerin an diesen Organisationen beteiligt. Diese Organisationen werden nicht in die Rechnung der Schulgemeinde konsolidiert, sondern werden im Beteiligungsspiegel ausgewiesen.

Folgende Organisationen, an denen die Schulgemeinde zu mehr als 50 % beteiligt ist und damit einen beherrschenden Einfluss ausüben kann, werden in der Jahresrechnung nicht erfasst:

Keine vorhanden

Der Beteiligungsspiegel enthält weiterführende Informationen.

## Anhang

### Finanzinformationen

#### Ausgewählte Positionen des Finanzvermögens

Konto	Bezeichnung	Buchwert 01.01.2024	Veränderung im Rechnungsjahr	Buchwert 31.12.2024
1010	<b>Forderungen aus Lieferungen und Leistungen gegenüber Dritten</b>			<b>0.00</b>
	- aus laufendem Rechnungsjahr			0.00
	- aus früheren Jahren			0.00
1012	<b>Steuerforderungen</b>	<b>342'529.14</b>	<b>71'858.71</b>	<b>414'387.85</b>
	- Steuern aus dem Rechnungsjahr	262'177.08	33'325.91	295'502.99
	- Steuern aus früheren Jahren	80'352.06	38'532.80	118'884.86
102x	<b>Kurzfristige Finanzanlagen</b>			<b>0.00</b>
	Art der kurzfristigen Finanzanlagen, Zinssatz, Fälligkeit			0.00
	...			0.00
1070	<b>Aktien und Anteilsscheine</b>			<b>0.00</b>
	Art der Anlagen, Name, Stückzahl			0.00
	...			0.00
1071	<b>Verzinsliche Anlagen</b>			<b>0.00</b>
	Art der Anlage, Schuldner, Laufzeit, Zinssatz			0.00
	...			0.00
1072	<b>Langfristige Forderungen</b>			<b>0.00</b>
	Art der Forderung, Schuldner, Fälligkeit			0.00
1079	<b>Übrige Langfristige Finanzanlagen</b>			<b>0.00</b>
	Art der Anlage, Schuldner, Fälligkeit			0.00

## Anhang

### Eventualforderungen

Schuldner	Art der Forderung	Datum	Verfallzeit	Forderung Zinssatz und Betrag Zinstermin	Sicherheiten	Hinweise auf verdeckte Risiken
keine						





## Anlagenspiegel - Verwaltungsvermögen

Gesamthaushalt	Anschaffungswerte				Kumulierte Abschreibungen						Buchwert 31.12.2024
	Stand 01.01.2024	Zugänge (+) Abgänge (-)	Umglie- dungen (+/-)	Stand 31.12.2024	Stand 01.01.2024	Planm. Abschreib.	Ausserplanm Abschr./WB	Abgänge (+)	Umglie- dungen (+/-)	Stand 31.12.2024	
<b>Beteiligungen, Grundkapitalien</b>											
1450 Bund	0	0	0	0	0	0	0	0	0	0	0
1451 Kantone	0	0	0	0	0	0	0	0	0	0	0
1452 Gemeinden, Zweckverbände	0	0	0	0	0	0	0	0	0	0	0
1453 Öffentliche Sozialversicherungen	0	0	0	0	0	0	0	0	0	0	0
1454 Öffentliche Unternehmungen	0	0	0	0	0	0	0	0	0	0	0
1455 Private Unternehmungen	0	0	0	0	0	0	0	0	0	0	0
1456 Private Organisationen o. Erwe...	0	0	0	0	0	0	0	0	0	0	0
1457 Private Haushalte	0	0	0	0	0	0	0	0	0	0	0
1458 Ausland	0	0	0	0	0	0	0	0	0	0	0
<b>Total Beteiligungen</b>	<b>0</b>	<b>0</b>	<b>0</b>	<b>0</b>	<b>0</b>	<b>0</b>	<b>0</b>	<b>0</b>	<b>0</b>	<b>0</b>	<b>0</b>
<b>Investitionsbeiträge</b>											
1460 Bund	0	0	0	0	0	0	0	0	0	0	0
1461 Kantone	0	0	0	0	0	0	0	0	0	0	0
1462 Gemeinden, Zweckverbände	0	0	0	0	0	0	0	0	0	0	0
1463 Öffentliche Sozialversicherungen	0	0	0	0	0	0	0	0	0	0	0
1464 Öffentliche Unternehmungen	0	0	0	0	0	0	0	0	0	0	0
1465 Private Unternehmungen	0	0	0	0	0	0	0	0	0	0	0
1466 Private Organisationen o. Erwe...	0	0	0	0	0	0	0	0	0	0	0
1467 Private Haushalte	0	0	0	0	0	0	0	0	0	0	0
1468 Ausland	0	0	0	0	0	0	0	0	0	0	0
1469 Investitionsbeiträge an Anlagen...	0	0	0	0	0	0	0	0	0	0	0
<b>Total Investitionsbeiträge</b>	<b>0</b>	<b>0</b>	<b>0</b>	<b>0</b>	<b>0</b>	<b>0</b>	<b>0</b>	<b>0</b>	<b>0</b>	<b>0</b>	<b>0</b>
<b>Total Verwaltungsvermögen</b>	<b>10'827'085</b>	<b>324'101</b>	<b>0</b>	<b>11'151'186</b>	<b>8'921'485</b>	<b>230'419</b>	<b>0</b>	<b>0</b>	<b>0</b>	<b>9'151'904</b>	<b>1'999'283</b>

## Anhang

### Beteiligungsspiegel

Name Sitz	Rechtsform	Rechnungs- legungsnorm	Funktion	Tätigkeits- gebiet	Nominalka- pital (100%)	Eigentums- anteil	Stimmanteil Exekutive	Stimmanteil Legislative	Spezifische Risiken	Anschaff- ungswert	<b>Buchwert 31.12.2024</b>
--------------	------------	---------------------------	----------	-----------------------	----------------------------	----------------------	--------------------------	----------------------------	------------------------	-----------------------	--------------------------------

#### Bilanzierte Beteiligungen im Verwaltungsvermögen

keine 0.00

#### Total Beteiligungen im Verwaltungsvermögen

0.00

#### Nicht bilanzierte Beteiligungen und Verträge

Wärmeverbund Wila	Genossen- schaft	OR	Wärmeverteilung				1.61% (1/62)	von der GV festzusetzende Auslöse- summe bei Austritt
JMSW Winterthur	Verein	OR	Musikunterricht				5.36% (3/56)	
SPD Pfäffikon	Zweck- verband	HRM2	Schulpsychologische Betreuer der Schul- gemeinden				9.09% (1/11)	Die Verbandsgemeinden haften nach dem Zweckverband ausschliesslich für die Verbindlichkeiten des Verbandes. Der Haftungsanteil richtet sich nach dem Kostenverteiler.

## Anhang

### Ausgewählte Positionen des Fremdkapitals

Konto	Bezeichnung	Buchwert 01.01.2024	Veränderung im Rechnungsjahr	Buchwert 31.12.2024
201x	<b>Kurzfristige Finanzverbindlichkeiten</b>			<b>0.00</b>
	Art der kurzfristigen Finanzverbindlichkeit, Gläubiger, Laufzeit, Zinssatz			0.00
	<b>keine vorhanden</b>			<b>0.00</b>
206x	<b>Langfristige Finanzverbindlichkeiten</b>			<b>0.00</b>
	Art der langfristigen Finanzverbindlichkeit, Gläubiger, Laufzeit, Zinssatz			0.00
	<b>keine vorhanden</b>			<b>0.00</b>
	<b>Fälligkeitsstatistik:</b>			
	1 bis 2 Jahre			0.00
	2 bis 5 Jahre			0.00
	über 5 Jahre			0.00
	<b>Total</b>			<b>0.00</b>
	Gewichteter Durchschnittzinssatz der langfristigen Finanzverbindlichkeiten in %			<b>0.00%</b>

## Anhang

### Gewährleistungsspiegel / Eventualverbindlichkeiten

Name Sitz	Art der Verpflichtung	Datum	Verfallzeit	Verpflichtung Betrag	Eigentümer, wesentl. Miteigentümer	Spezifische zus. Angaben	Zahlungsströme im Rechnungsjahr
<b>Eventualverbindlichkeiten</b> (Bürgschaften, Garantieverpflichtungen, Defizitgarantien etc.)							
BVK Zürich	Nachschusspflicht im Falle einer Unter- deckung bei der Auflösung der BVK			0		Deckungsgrad per 31.12.2024: 109.3%	<b>142'981.10</b>
<b>Weitere Verpflichtungen</b> (Altlasten, Konventionalstrafen)							
Keine vorhanden							<b>0.00</b>

## Anhang

### Leasingverträge

Firma Sitz	Leasinggut	Anschaffungskosten	Vertragsdauer (Fälligkeiten)	Gesamtbetrag zukünftige Leasingraten
<b>Finanzierungsleasing</b>				
keine vorhanden				0.00
<b>Operatives Leasing</b> (sofern der Vertrag nicht innerhalb eines Jahres kündbar ist)				
keine vorhanden				0.00

## Anhang

### Rückstellungsspiegel

<b>Kurzfristige Rückstellungen</b>		Stand 01.01.2024	Bildung inkl. Erhöhung (+)	Verwendung (-)	Auflösung (-)	Umbuchung (+/-)	Stand 31.12.2024	Begründung
2050	Mehrleistungen des Personals	0.00	0.00	0.00	0.00	0.00	0.00	A
2051	Andere Ansprüche des Personals	0.00	0.00	0.00	0.00	0.00	0.00	
2052	Prozesse	0.00	0.00	0.00	0.00	0.00	0.00	
2053	Nicht versicherte Schäden	0.00	0.00	0.00	0.00	0.00	0.00	
2054	Bürgschaften und Garantieleistungen	0.00	0.00	0.00	0.00	0.00	0.00	
2055	Übrige betriebliche Tätigkeit	0.00	0.00	0.00	0.00	0.00	0.00	
2056	Vorsorgeverpflichtungen	0.00	0.00	0.00	0.00	0.00	0.00	
2057	Finanzaufwand	0.00	0.00	0.00	0.00	0.00	0.00	
2058	Investitionsrechnung	0.00	0.00	0.00	0.00	0.00	0.00	
2059	Übrige Rückstellungen	0.00	0.00	0.00	0.00	0.00	0.00	
<b>Total kurzfristige Rückstellungen</b>		<b>0.00</b>	<b>0.00</b>	<b>0.00</b>	<b>0.00</b>	<b>0.00</b>	<b>0.00</b>	

### Begründungen der kurzfristigen Rückstellungen

		Konto ER / IR	Buchwert per 31.12.2024
A	Beschreibung Sachverhalt		0.00
<b>Total kurzfristige Rückstellungen</b>			<b>0.00</b>

## Anhang

### Rückstellungsspiegel

<b>Langfristige Rückstellungen</b>		Stand 01.01.2024	Bildung inkl. Erhöhung (+)	Verwendung (-)	Auflösung (-)	Umbuchung (+/-)	Stand 31.12.2024	Begründung
2081	Ansprüche des Personals	0.00	0.00	0.00	0.00	0.00	0.00	A
2082	Prozesse	0.00	0.00	0.00	0.00	0.00	0.00	
2083	Nicht versicherte Schäden	0.00	0.00	0.00	0.00	0.00	0.00	
2084	Bürgschaften und Garantieleistungen	0.00	0.00	0.00	0.00	0.00	0.00	
2085	Übrige betriebliche Tätigkeit	0.00	0.00	0.00	0.00	0.00	0.00	
2086	Vorsorgeverpflichtungen	0.00	0.00	0.00	0.00	0.00	0.00	
2087	Finanzaufwand	0.00	0.00	0.00	0.00	0.00	0.00	
2088	Investitionsrechnung	0.00	0.00	0.00	0.00	0.00	0.00	
2089	Übrige Rückstellungen	0.00	0.00	0.00	0.00	0.00	0.00	
<b>Total langfristige Rückstellungen</b>		<b>0.00</b>	<b>0.00</b>	<b>0.00</b>	<b>0.00</b>	<b>0.00</b>	<b>0.00</b>	

### Begründungen der langfristigen Rückstellungen

		Konto ER / IR	Buchwert 31.12.2024
A	Beschreibung Sachverhalt		0.00
<b>Total langfristige Rückstellungen</b>			<b>0.00</b>

## Anhang

### Eigenkapitalnachweis

Veränderungen	Stand 01.01.2024	Spezialfinanzierungen im Eigenkapital		Fonds		Rücklagen		Vorfinanz.		Finanzpolitische Reserve		Marktwertreserve Finanzinstrumente	Jahresergebnis		Stand 31.12.2024
		Einlage	Entnahme	Einlage	Entnahme	Einlage	Entnahme	Einlage	Entnahme	Einlage	Entnahme	Veränderung	Ertragsü.	Aufwandü.	
<b>2900 Spezialfinanzierungen im Eigenkapital</b>															<b>0.00</b>
xxx	0.00	0.00	0.00												0.00
...	0.00	0.00	0.00												0.00
<b>2910 Fonds im Eigenkapital</b>															<b>0.00</b>
xxx	0.00			0.00	0.00										0.00
...	0.00			0.00	0.00										0.00
<b>2920 Rücklagen der Globalbudgetbereiche</b>															<b>0.00</b>
Rücklage A	0.00					0.00	0.00								0.00
...	0.00					0.00	0.00								0.00
<b>2930 Vorfinanzierungen</b>															<b>0.00</b>
Vorfinanzierung A	0.00							0.00	0.00						0.00
xxx, Vorfinanzierung A	0.00							0.00	0.00						0.00
...	0.00							0.00	0.00						0.00
<b>2940 Finanzpolitische Reserve</b>	0.00									285'000.00	0.00				<b>285'000.00</b>
<b>2961 Marktwertreserve auf Finanzinstrumenten</b>	0.00											0.00			<b>0.00</b>
<b>2990 Jahresergebnis</b>	-10'828.02												44'899.32		<b>34'071.30</b>
<b>2999 Kumulierte Ergebnisse der Vorjahre</b>	4'826'523.79														<b>4'826'523.79</b>
<b>Total</b>	<b>4'815'695.77</b>	<b>0.00</b>	<b>0.00</b>	<b>0.00</b>	<b>0.00</b>	<b>0.00</b>	<b>0.00</b>	<b>0.00</b>	<b>0.00</b>	<b>285'000.00</b>	<b>0.00</b>	<b>0.00</b>	<b>44'899.32</b>	<b>0.00</b>	<b>5'145'595.09</b>

## Anhang

### Sonderrechnungen

<b>Art</b>	Legat
<b>Bezeichnung, Konto</b>	Schülerfonds, 2092.00
<b>Zweck</b>	Schülerfonds für kulturelle und musische Anlässe

### Erfolgsrechnung 2024

			Aufwand	Ertrag
<b>Ertrag</b>	Zinsertrag	Kapital		6'371.25
		Zinssatz % (Verzinsung gemäss Beschluss)		0.75%
	Übrige Erträge	...		0.00
<b>Aufwand</b>				0.00
Total Aufwand / Ertrag			0.00	47.80
<b>Ertragsüberschuss (+) / Aufwandüberschuss (-)</b>				<b>47.80</b>

### Abschluss

	Vermögensveränderung
Vermögen Anfang Rechnungsjahr	6'371.25
Ertragsüberschuss (+) / Aufwandüberschuss (-)	47.80
<b>Vermögen Ende Rechnungsjahr</b>	<b>6'419.05</b>

### Bilanz per 31.12.2024

	Aktiven	Passiven
Kapital	6'419.05	
Guthaben bei Schulgemeinde	0.00	
...	0.00	
<b>Aktivenüberschuss = Vermögen</b>		<b>6'419.05</b>
<b>Total</b>	<b>6'419.05</b>	<b>6'419.05</b>

## Anhang

### Haushaltsgleichgewicht

#### Ausgleich des Budgets

Regel: Der Gemeindesteuerfuss wird grundsätzlich so festgesetzt, dass die Erfolgsrechnung des Budgets ausgeglichen ist (§ 92 Abs. 1 GG).

<b>Jahresergebnis Erfolgsrechnung</b>	Aufwandüberschuss (-) / Ertragsüberschuss (+) gemäss Budget	<b>400.00</b>
<b>Jahresergebnis Erfolgsrechnung</b>	Aufwandüberschuss (-) / Ertragsüberschuss (+) gemäss Jahresrechnung	<b>44'899.32</b>

**Die Primarschulgemeinde Wila regelt den mittelfristigen Budgetausgleich durch einen an der Gemeindeversammlung vom 14. Juni 2018 beschlossenen Erlass.**  
Der mittelfristige Ausgleich erstreckt sich über drei abgeschlossene Rechnungsjahre, das laufende Budget- bzw. Rechnungsjahr, das künftige Budgetjahr und drei Planjahre.

Daraus ergibt sich folgende Übersicht:

Rechnungsjahr	2021	EÜ	136'826
Rechnungsjahr	2022	EÜ	81'409
Rechnungsjahr	2023	AÜ	-10'828
<b>Rechnungsjahr</b>	<b>2024</b>	<b>EÜ</b>	<b>44'899</b>
Budgetjahr	2025	AÜ	-63'100
Planjahr	2026	AÜ	-124'300
Planjahr	2027	AÜ	-18'100
Planjahr	2028	AÜ	-53'900
<b>Summe</b>	<i>(darf nicht &lt; 0 sein)</i>		<b>-7'094</b>

Die Gemeindeversammlung vom 14.06.2018 hat mit dem Beschluss zum mittelfristigen Budgetausgleich bewilligt, dass die bis ins Jahr 2025 zu erwartende zusätzliche Belastung verursacht durch die Aufwertung des Verwaltungsvermögens nicht in den mittelfristigen Ausgleich eingerechnet wird.

#### Zulässiger Aufwandüberschuss

Regel: Pro Jahr darf ein Aufwandüberschuss in der Höhe der budgetierten Abschreibungen auf dem Verwaltungsvermögen zuzüglich 3% des Steuerertrags budgetiert werden (§ 92 Abs. 2 GG).

Ist das Finanzvermögen grösser als das Fremdkapital [Nettovermögen], darf von Abs. 2 abgewichen und bis zur Höhe der Differenz ein Aufwandüberschuss budgetiert werden (§ 92 Abs. 3 GG).

Falls Einlagen in die Vorfinanzierungen (§ 90 Abs. 3 GG) oder in die Reserve (§ 123 Abs. 2 GG) budgetiert werden, darf im Budget kein Aufwandüberschuss resultieren.

Die Regelung ist für die Jahresrechnung nicht relevant.

## Anhang

### Haushaltsgleichgewicht

#### Kennzahlen

Regel: Zur Beurteilung der Veränderung des Eigenkapitals, der Zinsbelastung und der Investitionen werden folgende Kennzahlen ausgewiesen (§ 94 GG).

#### Eigenkapitalquote

Die Eigenkapitalquote gibt Auskunft über die Kapitalstruktur der Schulgemeinde. Sie zeigt, zu welchem Anteil die Aktiven selber finanziert sind.

Ein höheres Eigenkapital bedeutet mehr Handlungsspielraum der Gemeinde und eine bessere Bonität gegenüber den Kreditgebern.

Richtwerte  
> 25 % genügend  
< 25 % ungenügend

2019	2020	2021	2022	2023	2024	2025	2026	2027	2028	Ø
97%	99%	99%	94%	94%	94%					96%

#### Zinsbelastungsquote

Die Zinsbelastungsquote informiert über das Verhältnis der Zinsen zum laufenden Ertrag. Sie zeigt, wie gut die Schulgemeinde ihre Verpflichtungen gegenüber den Kreditgebern erfüllen kann. Die Tragbarkeitsberechnung erfolgt zu einem durchschnittlichen Zinssatz von 5%.

Richtwerte  
< 5 % genügend  
> 5 % ungenügend

2019	2020	2021	2022	2023	2024	2025	2026	2027	2028	Ø
-1%	-1%	0%	0%	0%	0%					0%

#### Investitionsanteil

Der Investitionsanteil zeigt das Ausmass der Investitionstätigkeit an. Er gibt an, welcher Anteil der gesamten Ausgaben einer Schulgemeinde für Investitionen in die Infrastruktur eingesetzt wird.

Richtwerte  
> 10 % genügend  
< 10 % ungenügend

2019	2020	2021	2022	2023	2024	2025	2026	2027	2028	Ø
22%	2%	1%	14%	3%	8%					8%

## Anhang

### Finanzkennzahlen

	Rechnung 2024	Budget 2024	Rechnung 2023	Richtwerte
Anzahl Einwohner (gem. Pol. Gemeinde)	2'115	2090	2'079	
Steuerfuss	45%	45%	45%	
Steuerkraft pro Einwohner	2'112	1'953	2'120	
<b>Selbstfinanzierungsgrad</b>	<b>173%</b>	<b>162%</b>	<b>203%</b>	> 100 % ideal 80 - 100 % gut bis vertretbar 50 - 80 % problematisch < 50 % ungenügend
Anteil der Nettoinvestitionen, der aus eigenen Mitteln finanziert werden kann.				
<b>Zinsbelastungsanteil</b>	<b>0%</b>	<b>0%</b>	<b>0%</b>	0 - 4 % gut 4 - 9 % genügend > 9 % schlecht
Anteil des laufenden Ertrags, welcher durch den Nettozinsaufwand gebunden ist.				
<b>Nettoverschuldungsquotient</b>	<b>-155%</b>	<b>-165%</b>	<b>-145%</b>	< 100 % gut 100 - 150 % genügend > 150 % schlecht
Anteil der direkten Steuern der natürlichen und juristischen Personen, der erforderlich wäre, um die Nettoschuld abzutragen.				
<b>Nettoschuld I pro Einwohnerin und Einwohner</b>	<b>-1'505</b>	<b>-1466</b>	<b>-1'400</b>	< 0 Fr. Nettovermögen 1 - 1'000 Fr. geringe Verschuldung 1'001 - 2'500 Fr. mittlere Verschuldung 2'501 - 5'000 Fr. hohe Verschuldung > 5'000 Fr. sehr hohe Verschuldung
Verschuldung pro Einwohnerin und Einwohner in Franken.				

## Anhang

### Kreditrechtliche Angaben

#### Verpflichtungskredite

##### Kreditbeschluss

Kreditbeschluss				Rechnung 2024									
Datum	Organ	Brutto Netto	Kredit Fr.	Konto ER Konto IR	Bezeichnung	Ausgaben kumuliert bis 2023	Einnahmen kumuliert bis 2023	Ausgaben Einnahmen	Ausgaben kumuliert bis 2024	Einnahmen kumuliert bis 2024	Abweichung bewilligter Kredit	Abrechnung Datum	Organ

Ausweis der von den Stimmberechtigten (Gemeindeversammlung oder Urne) oder dem Gemeindeparlament beschlossenen Verpflichtungskredite (§ 19 Abs. 1 lit. f. VGG).

## Anhang

### Gebundene Ausgabenbeschlüsse

Kreditbeschluss					Rechnung 2024								
Datum	Brutto Netto	Kredit Fr.	Konto ER Konto IR	Bezeichnung	Ausgaben kumuliert bis 2023	Einnahmen kumuliert bis 2023	Ausgaben	Einnahmen	Ausgaben kumuliert bis 2024	Einnahmen kumuliert bis 2024	Abweichung bewilligter Kredit	Abrechnung Datum	Organ
11.06.2024		75'000	2170.5040	Schuldörfli	0	0	116'899	0	116'899	0	41'899	18.02.2025	SP
19.03.2024		130'000	2170.5040	San. Kindergarten	0	0	132'467	0	132'467	0	2'467	21.01.2025	SP

Ausweis der von der Schulpflege als gebunden erklärten Ausgaben über deren Kompetenzlimite gemäss Schulgemeindeordnung.

# **Jahresrechnung - Details zum Finanzbericht**

## Erfolgsrechnung

### Erläuterungen zur Erfolgsrechnung

# 0

#### Allgemeine Verwaltung Kurz und bündig

*Nur geringfügige Abweichungen*

Legislative 0110	Rechnung 2024 6'029.37	Budget 2024 6'100.00	Differenz -70.63
---------------------	---------------------------	-------------------------	---------------------

# 2

#### Bildung Kurz und bündig

*Über den ganzen Bereich Bildung zeigt sich ein Mehraufwand von CHF 128'300.-.*

Kindergarten	Rechnung 2024	Budget 2024	Differenz	
2110	461'602.16	455'000.00	6'602.16	
2110.3010.00	35'946.20	13'900.00	22'046.20	<i>Mehr Schulassistenzen nötig als budgetiert</i>
2110.3020.00	38'671.50	44'000.00	-5'328.50	<i>Weniger Logopädiektionen beansprucht</i>
2110.3611.00	353'557.90	363'200.00	-9'642.10	<i>Lohnkosten Kindergarten günstiger als budgetiert durch neue Lehrperson</i>
<b>Primarschule</b>				
2120	1'888'832.63	1'825'700.00	63'132.63	
2120.3020.00	193'264.10	164'200.00	29'064.10	<i>Seit August 2024 ist die Psychomotorik-Therapeutin fest angestellt und nicht mehr selbständig tätig</i>
2120.3104.00	56'242.92	61'000.00	-4'757.08	<i>Geringerer Verbrauch an Lehmitteln und Schulmaterial</i>
2120.3104.01	12'958.85	16'400.00	-3'441.15	<i>Geringerer Verbrauch im Fach Textiles und Technisches Gestalten (TTG)</i>
2120.3111.00	7'103.30	5'100.00	2'003.30	<i>Ersatz von zwei Visualizern und einer Stereoanlage war nicht budgetiert</i>
2120.3118.00	16'574.19	20'800.00	-4'225.81	<i>Budgetierte Kosten für Umsetzung ICT-Konzept nicht ausgeschöpft</i>
2120.3130.00	41'523.50	50'500.00	-8'976.50	<i>Psychomotorik-Therapeutin fest angestellt ab August 2024</i>
2120.3132.00	10'634.50	18'000.00	-7'365.50	<i>Das Budget für externe Berater und Referenten nicht ausgeschöpft</i>

<b>Primarschule</b>	<b>Rechnung 2024</b>	<b>Budget 2024</b>	<b>Differenz</b>	
2120.3171.00	47'366.51	42'100.00	5'266.51	<i>Höhere Kosten durch das Zirkusprojekt werden durch die Ticketeinnahmen unter Kto 2120.4250.00 wettgemacht.</i>
2120.3611.00	1'337'553.55	1'267'800.00	69'753.55	<i>Höhere Besoldungskosten u.a. durch die Beschulung einer zusätzlichen 1./2. Klasse ab August 2024</i>
2120.3612.00	15'066.70	3'600.00	11'466.70	<i>Schulgeld für zwei Kinder, die in Schmidrüti die Schule besuchen.</i>
2120.4250.00	6'032.05	0.00	6'032.05	<i>Ticket- und Filmverkauf beim Projekt Zirkus</i>
2120.4260.00	18'919.80	11'700.00	7'219.80	<i>Zusätzliche Einnahmen durch mehr Teilnehmer am Skilager und durch den Beitrag von Movetia an der Schülerbegegnung</i>
2120.4630.00	3'520.00	0.00	3'520.00	<i>Beitrag J+S am Skilager</i>
2120.4631.00	40'260.00	35'000.00	5'260.00	<i>Höhere Staatsbeiträge an die integrierte Sonderschulung in der Regelschule (ISR)</i>
<b>Musikschule</b>				
2140	31'231.35	19'000.00	12'231.35	<i>Anstieg der Musikschüler ab Herbst 2023 (nach Budgetphase für 2024)</i>
<b>Liegenschaften</b>				
2170	674'715.60	667'400.00	7'315.60	
2170.3010.00	202'143.15	177'400.00	24'743.15	<i>Aufstockung Pensum durch Anstellung zusätzlicher Hauswart (30%) und Reinigung Schuldörfli</i>
2170.3101.00	12'896.46	15'000.00	-2'103.54	<i>Geringerer Verbrauch Reinigungsmaterial und -mittel</i>
2170.3111.00	10'206.10	1'000.00	9'206.10	<i>Ersatz von Feuerlöschern, zwei Staubsaugern, Waschmaschine und Turngeräten war nicht budgetiert</i>
2170.3120.00	51'662.38	59'000.00	-7'337.62	<i>Geringere Kosten beim Wärmeverbund (Heizung)</i>
2170.3130.00	8'503.95	5'200.00	3'303.95	<i>Neue Pensenberechnung durch toolsuisse nicht budgetiert</i>
2170.3132.00	5'517.95	20'000.00	-14'482.05	<i>Architekturleistungen Schuldörfli in den Investitionen verbucht</i>
2170.3143.00	5'777.40	8'000.00	-2'222.60	<i>Das Budget für die Rasensanierung nicht ausgeschöpft</i>
2170.3151.00	2'338.85	7'000.00	-4'661.15	<i>Geringere Kosten durch wenige und kostengünstige Reparaturen</i>
2170.4472.00	8'435.00	4'000.00	4'435.00	<i>Höhere Einnahmen durch mehr Veranstaltungen</i>
2170.4479.00	9'795.53	6'000.00	3'795.53	<i>Einspeisung, Verkauf Strom von der Photovoltaikanlage</i>
<b>Tagesbetreuung</b>				
2180	1'550.00	2'300.00	-750.00	<i>Keine Mittagsbetreuung in der Schule / Unterstützung des Mittagstisches Wila (Initialkosten)</i>
<b>Schulleitung/Schulpflege</b>				
2190	276'057.05	238'500.00	37'557.05	
2190.3000.00	59'634.85	69'800.00	-10'165.15	<i>Weniger Kommissionssitzungen als budgetiert</i>
2190.3090.00	620.00	6'800.00	-6'180.00	<i>Die budgetierten Weiterbildungskosten nicht ausgeschöpft</i>
2190.3132.00	72'028.08	12'000.00	60'028.08	<i>Springereinsatz für die Schulleitung und Kosten bei den Arbeiten/Beratungen Einzelinitiative</i>
2190.3611.00	130'549.35	134'300.00	-3'750.65	<i>Geringere Kosten u.a. durch Mutterschaftsentschädigung</i>
<b>Schulverwaltung</b>				
2191	181'745.26	177'400.00	4'345.26	<i>Höhere Kosten Bezugsprovisionen auf Steuern durch mehr Steuereinnahmen</i>

**Volksschule**

2192	240'425.25	248'900.00	-8'474.75	
2192.3010.00	62'199.50	60'200.00	1'999.50	<i>Pensenerhöhung um 5% bei der Schulsozialarbeit ab August 2024</i>
2192.3099.00	7'780.10	9'700.00	-1'919.90	<i>Weniger Ausgaben bei Teamanlässen</i>
2192.3130.00	136'695.75	142'000.00	-5'304.25	<i>Geringere Kosten bei den Schülertransporten</i>

**Sonderschulung**

2200	177'930.15	171'700.00	6'230.15	<i>Die vom Volksschulamt (VSA) verrechneten Kosten für Sonderschüler waren höher als budgetiert.</i>
------	------------	------------	----------	--

<b>Ber.Grundbildung</b>	<b>Rechnung 2024</b>	<b>Budget 2024</b>	<b>Differenz</b>	
2300	811.80	700.00	111.80	<i>Berufsbildungsfonds (BBF)</i>

**3****Kultur, Sport und Freizeit****Kurz und bündig**

*Die Defizitgarantie der Politischen Gemeinde für die Kosten der Bibliothek beträgt gemäss Beschluss der Gemeindeversammlung vom 7. Dezember 2017 CHF 58'600.*

<b>Bibliothek</b>	<b>Rechnung 2024</b>	<b>Budget 2024</b>	<b>Differenz</b>	
3210	55'463.91	58'600.00	-3'136.09	<i>Die Defizitgarantie wurde nicht ausgeschöpft</i>

**4****Gesundheit****Kurz und bündig**

*Nur geringfügige Abweichungen*

<b>Schulgesundheit</b>	<b>Rechnung 2024</b>	<b>Budget 2024</b>	<b>Differenz</b>
4330	9'829.25	11'100.00	-1'270.75

# 9

## Finanzen und Steuern Kurz und bündig

*Durch die höheren Steuereingänge und den Ressourcenzuschuss konnte die budgetierte Einlage in die finanzpolitische Reserve in vollem Umfang gemacht werden.*

Gemeindesteuern	Rechnung 2024	Budget 2024	Differenz	
9100	2'016'491.52	1'846'000.00	170'491.52	<i>Höhere Steuereingänge bei den Steuern im Rechnungsjahr und früherer Jahre sowie bei den Quellensteuern, Steuerfuss 45%</i>
<b>Finanzausgleich</b>				
9300	2'262'714.00	2'262'700.00	14.00	<i>Ressourcenzuschuss von Turbenthal auch budgetiert, Basis 2022: 53%</i>
<b>Zinsen</b>				
9610	960.02	100.00	860.02	<i>Die Zinseinnahmen auf Steuerforderungen übertreffen die Zinsausgaben.</i>
<b>CO2-Abgabe</b>				
9710	493.65	400.00	93.65	<i>Höhere Einnahmen aus der Rückverteilung der CO2-Abgabe als budgetiert</i>
<b>Finanzpol. Reserve</b>				
9900	285'000.00	285'000.00	0.00	<i>Einlage in finanzpolitische Reserve</i>
<b>Zweckgeb. Zuw.</b>				
9951	47.80	3'100.00	-3'052.20	<i>Zweckgebundene Zuwendungen: Verzinsung Schülerfonds, keine Entnahme für Zirkusprojekt</i>
<b>Abschluss</b>				
9999	44'899.32	400.00	44'499.32	<i>Höherer Ertragsüberschuss als budgetiert</i>

Hauptaufgabenbereiche (Funktionale Gliederung)		Rechnung 2024		Budget 2024		Rechnung 2023	
		Aufwand	Ertrag	Aufwand	Ertrag	Aufwand	Ertrag
0	ALLGEMEINE VERWALTUNG	6'029.37	0.00	6'100	0	5'846.07	0.00
2	BILDUNG	4'107'343.08	172'441.83	3'947'400	140'800	3'804'726.56	175'543.66
3	KULTUR, SPORT UND FREIZEIT	55'463.91	55'463.91	58'200	58'200	57'397.13	57'397.13
4	GESUNDHEIT	9'829.25	0.00	11'100	0	9'009.40	0.00
9	FINANZEN UND STEUERN	298'180.98	4'293'840.17	302'100	4'126'300	19'476.86	3'652'687.21
<b>Total Aufwand / Ertrag</b>		<b>4'476'846.59</b>	<b>4'521'745.91</b>	<b>4'324'900</b>	<b>4'325'300</b>	<b>3'896'456.02</b>	<b>3'885'628.00</b>
<b>Ertragsüberschuss / Aufwandüberschuss</b>		<b>44'899.32</b>		<b>400</b>			<b>10'828.02</b>
<b>Total</b>		<b>4'521'745.91</b>	<b>4'521'745.91</b>	<b>4'325'300</b>	<b>4'325'300</b>	<b>3'896'456.02</b>	<b>3'896'456.02</b>

Einzelkonten nach Funktionen		Rechnung 2024		Budget 2024		Rechnung 2023	
		Aufwand	Ertrag	Aufwand	Ertrag	Aufwand	Ertrag
<b>0</b>	<b>ALLGEMEINE VERWALTUNG</b>	<b>6'029.37</b>		<b>6'100</b>		<b>5'846.07</b>	
	Nettoergebnis		6'029.37		6'100		5'846.07
<b>01</b>	<b>Legislative und Exekutive</b>	<b>6'029.37</b>		<b>6'100</b>		<b>5'846.07</b>	
	Nettoergebnis		6'029.37		6'100		5'846.07
<b>011</b>	<b>Legislative</b>	<b>6'029.37</b>		<b>6'100</b>		<b>5'846.07</b>	
	Nettoergebnis		6'029.37		6'100		5'846.07
<b>0110</b>	<b>Legislative</b>	<b>6'029.37</b>		<b>6'100</b>		<b>5'846.07</b>	
	Nettoergebnis		6'029.37		6'100		5'846.07
3102.00	Drucksachen, Publikationen	1'760.45		1'000			
3132.00	Honorare externe Berater, Gutachter, Fachexperten usw.	4'268.92		5'100		5'846.07	
<b>2</b>	<b>BILDUNG</b>	<b>4'107'343.08</b>	<b>172'441.83</b>	<b>3'947'400</b>	<b>140'800</b>	<b>3'804'726.56</b>	<b>175'543.66</b>
	Nettoergebnis		3'934'901.25		3'806'600		3'629'182.90
<b>21</b>	<b>Obligatorische Schule</b>	<b>3'918'709.58</b>	<b>162'550.28</b>	<b>3'766'500</b>	<b>132'300</b>	<b>3'605'918.46</b>	<b>167'588.46</b>
	Nettoergebnis		3'756'159.30		3'634'200		3'438'330.00
<b>211</b>	<b>Eingangsstufe</b>	<b>461'602.16</b>		<b>455'000</b>		<b>467'356.32</b>	
	Nettoergebnis		461'602.16		455'000		467'356.32
<b>2110</b>	<b>Kindergarten</b>	<b>461'602.16</b>		<b>455'000</b>		<b>467'356.32</b>	
	Nettoergebnis		461'602.16		455'000		467'356.32
3010.00	Löhne des Verwaltungs- und Betriebspersonals	35'946.20		13'900		19'102.85	
3020.00	Löhne der Lehrpersonen	38'671.50		44'000		39'421.45	
3050.00	AG-Beiträge AHV, IV, EO, ALV, Verwaltungskosten	4'195.15		3'800		3'635.90	
3052.00	AG-Beiträge an Pensionskassen	7'719.95		7'600		5'928.15	
3053.00	AG-Beiträge an Unfall- und Personal-Haftpflichtversicherungen	597.95		500		467.60	
3054.00	AG-Beiträge an Familienausgleichskasse	668.55		700		610.50	
3055.00	AG-Beiträge an Krankentaggeldversicherungen	2'645.50		2'300		2'617.55	
3090.00	Aus- und Weiterbildung des eigenen Personals	1'355.00		2'300		830.00	
3091.00	Personalwerbung			500			
3104.00	Lehrmittel	12'775.41		12'300		11'092.42	
3110.00	Anschaffung Büromöbel und -geräte					1'876.15	
3119.00	Anschaffung übrige nicht aktivierbare Anlagen	399.95		1'000		218.10	
3132.00	Honorare externe Beratungen, Fachexpertisen	425.95		500			
3153.00	Informatik-Unterhalt (Hardware)			100			
3170.00	Reisekosten und Spesen			100			

Einzelkonten nach Funktionen		Rechnung 2024		Budget 2024		Rechnung 2023	
		Aufwand	Ertrag	Aufwand	Ertrag	Aufwand	Ertrag
3171.00	Exkursionen, Schulreisen	2'643.15		2'200		1'925.25	
3611.00	Entschädigungen an Kantone und Konkordate	353'557.90		363'200		379'630.40	
<b>212</b>	<b>Primarstufe</b>	<b>1'959'201.88</b>	<b>70'369.25</b>	<b>1'873'300</b>	<b>47'600</b>	<b>1'759'039.99</b>	<b>83'793.85</b>
	Nettoergebnis		1'888'832.63		1'825'700		1'675'246.14
<b>2120</b>	<b>Primarstufe</b>	<b>1'959'201.88</b>	<b>70'369.25</b>	<b>1'873'300</b>	<b>47'600</b>	<b>1'759'039.99</b>	<b>83'793.85</b>
	Nettoergebnis		1'888'832.63		1'825'700		1'675'246.14
3000.00	Entschädigungen, Tag- und Sitzungsgelder	970.20		1'500		680.90	
3010.00	Löhne des Verwaltungs- und Betriebspersonals	88'708.65		89'800		80'484.13	
3020.00	Löhne der Lehrpersonen	193'264.10		164'200		160'877.58	
3042.00	Verpflegungszulagen	1'449.00		1'300		1'245.00	
3050.00	AG-Beiträge AHV, IV, EO, ALV, Verwaltungskosten	17'717.30		16'700		15'022.85	
3052.00	AG-Beiträge an Pensionskassen	32'133.10		28'700		29'417.50	
3053.00	AG-Beiträge an Unfall- und Personal-Haftpflichtversicherungen	2'197.95		2'100		1'814.05	
3054.00	AG-Beiträge an Familienausgleichskasse	2'824.50		2'800		2'537.95	
3055.00	AG-Beiträge an Krankentaggeldversicherungen	9'098.35		7'800		8'147.10	
3090.00	Aus- und Weiterbildung des eigenen Personals	18'601.81		18'900		6'738.60	
3091.00	Personalwerbung	500.00		1'300		500.00	
3099.00	Übriger Personalaufwand	706.65		1'000		3'340.70	
3100.00	Büromaterial	1'652.65		2'000		1'295.25	
3101.00	Betriebs-, Verbrauchsmaterial					607.95	
3103.00	Fachliteratur, Zeitschriften	183.65		200		167.10	
3104.00	Lehrmittel, Verbrauch	56'242.92		61'000		56'324.41	
3104.01	Lehrmittel, Verbrauch Werken Textil	12'958.85		16'400		11'432.81	
3109.00	Übriger Material- und Warenaufwand			100		20.50	
3110.00	Anschaffung Büromöbel und -geräte	2'780.80		2'000		2'229.40	
3111.00	Anschaffung Apparate, Maschinen, Geräte, Fahrzeuge, Werkzeuge	7'103.30		5'100			
3113.00	Anschaffung Hardware	1'569.90		2'000		10'600.35	
3118.00	Anschaffung immaterielle Anlagen	16'574.19		20'800		15'595.56	
3119.00	Anschaffung übrige nicht aktivierbare Anlagen					1'278.40	
3130.00	Dienstleistungen Dritter	41'523.50		50'500		36'479.60	
3132.00	Externe Berater, Referenten	10'634.50		18'000		11'367.10	
3133.00	Informatik Nutzungsaufwand	2'754.40		4'000		914.75	
3151.00	Unterhalt Apparate, Maschinen, Geräte, Fahrzeuge, Werkzeuge	1'559.45		2'200		1'458.50	
3153.00	Informatik-Unterhalt (Hardware)	3'972.85		5'000		509.00	
3158.00	Unterhalt immaterielle Anlagen					107.70	
3160.00	Miete Liegenschaften	866.75					
3161.00	Mieten, Benützungskosten Mobilien	7'083.05		7'700		7'036.45	

Einzelkonten nach Funktionen		Rechnung 2024		Budget 2024		Rechnung 2023	
		Aufwand	Ertrag	Aufwand	Ertrag	Aufwand	Ertrag
3170.00	Reisekosten und Spesen	1'575.70		1'900		1'635.10	
3171.00	Exkursionen, Schulreisen und Lager	47'366.51		42'100		44'647.85	
3199.00	Übriger Betriebsaufwand	1'296.05		2'000		1'263.80	
3300.60	Planmässige Abschreibungen Mobilien VV	20'711.00		22'800		6'726.00	
3611.00	Entschädigungen an Kantone und Konkordate	1'337'553.55		1'267'800		1'236'536.05	
3612.00	Entschädigungen an Gemeinden und Zweckverbände	15'066.70		3'600			
4250.00	Verkäufe		6'032.05				
4260.00	Rückerstattungen und Kostenbeteiligungen Dritter		18'919.80		11'700		37'245.40
4612.00	Entschädigungen von Gemeinden und Zweckverbänden		1'628.40		900		727.85
4630.00	Beiträge vom Bund		3'520.00				7'145.60
4631.00	Staatsbeiträge		40'269.00		35'000		38'675.00
<b>214</b>	<b>Musikschulen</b>	<b>42'887.70</b>	<b>11'656.35</b>	<b>31'000</b>	<b>12'000</b>	<b>31'684.10</b>	<b>11'086.80</b>
	Nettoergebnis		31'231.35		19'000		20'597.30
<b>2140</b>	<b>Musikschulen</b>	<b>42'887.70</b>	<b>11'656.35</b>	<b>31'000</b>	<b>12'000</b>	<b>31'684.10</b>	<b>11'086.80</b>
	Nettoergebnis		31'231.35		19'000		20'597.30
3632.00	Beiträge an Gemeinden und Zweckverbände	42'887.70		30'000		31'684.10	
3635.00	Beiträge an private Unternehmungen			1'000			
4632.00	Beiträge von Gemeinden und Zweckverbänden		11'656.35		12'000		11'086.80
<b>217</b>	<b>Schulliegenschaften</b>	<b>712'843.13</b>	<b>38'127.53</b>	<b>697'200</b>	<b>29'800</b>	<b>687'196.71</b>	<b>34'177.11</b>
	Nettoergebnis		674'715.60		667'400		653'019.60
<b>2170</b>	<b>Schulliegenschaften</b>	<b>712'843.13</b>	<b>38'127.53</b>	<b>697'200</b>	<b>29'800</b>	<b>687'196.71</b>	<b>34'177.11</b>
	Nettoergebnis		674'715.60		667'400		653'019.60
3010.00	Löhne des Verwaltungs- und Betriebspersonals	202'143.15		177'400		180'482.50	
3010.01	Löhne Aushilfen	32'401.30		31'000		32'692.40	
3010.09	Erstattung von Lohn des Verwaltungs- und Betriebspersonals	-594.00					
3050.00	AG-Beiträge AHV, IV, EO, ALV, Verwaltungskosten	15'120.05		13'600		13'243.80	
3052.00	AG-Beiträge an Pensionskassen	24'272.60		19'800		19'898.85	
3053.00	AG-Beiträge an Unfall- und Personal-Haftpflichtversicherungen	2'156.35		1'700		1'798.60	
3054.00	AG-Beiträge an Familienausgleichskasse	2'409.55		2'300		2'223.85	
3055.00	AG-Beiträge an Krankentaggeldversicherungen	835.20		700		733.80	
3090.00	Aus- und Weiterbildung des eigenen Personals			1'000		30.00	
3091.00	Personalwerbung					357.60	
3101.00	Betriebs-, Verbrauchsmaterial	12'896.46		15'000		11'532.40	
3111.00	Anschaffung Apparate, Maschinen, Geräte, Fahrzeuge, Werkzeuge	10'206.10		1'000		24'988.40	
3119.00	Anschaffung übrige nicht aktivierbare Anlagen			1'000		499.75	

Einzelkonten nach Funktionen		Rechnung 2024		Budget 2024		Rechnung 2023	
		Aufwand	Ertrag	Aufwand	Ertrag	Aufwand	Ertrag
3120.00	Ver- und Entsorgung Liegenschaften VV	51'662.38		59'000		46'338.81	
3130.00	Dienstleistungen Dritter	8'503.95		5'200		6'955.65	
3132.00	Externe Berater, Referenten	5'517.95		20'000		727.00	
3134.00	Sachversicherungsprämien	17'914.20		17'100		16'895.35	
3137.00	Steuern und Abgaben	150.00		200		150.00	
3140.00	Unterhalt an Grundstücken	773.05					
3143.00	Unterhalt übrige Tiefbauten	5'777.40		8'000		8'684.85	
3144.00	Unterhalt Hochbauten, Gebäude	78'596.55		79'500		78'272.87	
3151.00	Unterhalt Apparate, Maschinen, Geräte, Fahrzeuge, Werkzeuge	2'338.85		7'000		2'269.90	
3159.00	Unterhalt übrige mobile Anlagen	3'859.15		5'000			
3160.00	Miete und Pacht Liegenschaften	25'949.00		24'000			
3170.00	Reisekosten und Spesen	246.04		400		142.75	
3300.10	Planmässige Abschreibungen Strassen/Verkehrswege	2'507.00		2'600		2'507.00	
3300.30	Planmässige Abschreibungen Tiefbauten VV	38'661.00		38'700		38'661.00	
3300.40	Planmässige Abschreibungen Hochbauten VV	158'923.00		156'400		187'492.58	
3300.60	Planmässige Abschreibungen Mobilien VV	9'616.85		9'600		9'617.00	
4260.00	Rückerstattungen und Kostenbeteiligungen Dritter		1'790.00		1'700		1'740.00
4470.00	Pacht- und Mietzinse Liegenschaften VV		107.00		100		107.00
4471.00	Vergütung Dienstwohnungen VV		18'000.00		18'000		18'000.00
4472.00	Vergütung für Benützungen Liegenschaften VV		8'435.00		4'000		6'905.00
4479.00	Übrige Erträge Liegenschaften VV		9'795.53		6'000		7'425.11
<b>218</b>	<b>Tagesbetreuung</b>	<b>1'550.00</b>		<b>3'500</b>	<b>1'200</b>		
	Nettoergebnis		1'550.00		2'300		
<b>2180</b>	<b>Tagesbetreuung</b>	<b>1'550.00</b>		<b>3'500</b>	<b>1'200</b>		
	Nettoergebnis		1'550.00		2'300		
3010.00	Löhne des Verwaltungs- und Betriebspersonals			2'400			
3050.00	AG-Beiträge AHV, IV, EO, ALV, Verwaltungskosten			200			
3052.00	AG-Beiträge an Pensionskassen			200			
3053.00	AG-Beiträge an Unfall- und Personal-Haftpflichtversicherungen			100			
3054.00	AG-Beiträge an Familienausgleichskasse			100			
3055.00	AG-Beiträge an Krankentaggeldversicherungen			100			
3101.00	Betriebs-, Verbrauchsmaterial			300			
3111.00	Anschaffung Apparate, Maschinen, Geräte, Fahrzeuge, Werkzeuge			100			
3636.00	Beiträge an private Organisationen ohne Erwerbszweck	1'550.00					
4240.00	Benutzungsgebühren und Dienstleistungen				1'200		

Einzelkonten nach Funktionen		Rechnung 2024		Budget 2024		Rechnung 2023	
		Aufwand	Ertrag	Aufwand	Ertrag	Aufwand	Ertrag
<b>219</b>	<b>Obligatorische Schule, Übriges Nettoergebnis</b>	<b>740'624.71</b>	<b>42'397.15</b> 698'227.56	<b>706'500</b>	<b>41'700</b> 664'800	<b>660'641.34</b>	<b>38'530.70</b> 622'110.64
<b>2190</b>	<b>Schulleitung Nettoergebnis</b>	<b>276'057.05</b>	276'057.05	<b>238'500</b>	238'500	<b>210'333.95</b>	210'333.95
3000.00	Entschädigungen, Tag- und Sitzungsgelder an Behörden und Kommissionen	59'634.85		69'800		66'123.15	
3050.00	AG-Beiträge AHV, IV, EO, ALV, Verwaltungskosten	3'596.40		4'600		4'108.00	
3052.00	AG-Beiträge an Pensionskassen	2'484.15		2'500		2'494.40	
3053.00	AG-Beiträge an Unfall- und Personal-Haftpflichtversicherungen	130.20		200		149.80	
3054.00	AG-Beiträge an Familienausgleichskasse	573.15		800		689.80	
3055.00	AG-Beiträge an Krankentaggeldversicherungen	905.30		800		784.40	
3090.00	Aus- und Weiterbildung des eigenen Personals	620.00		6'800		580.00	
3099.00	Übriger Personalaufwand	2'271.52		2'600		2'349.70	
3100.00	Büromaterial			1'000			
3103.00	Fachliteratur, Zeitschriften			300			
3113.00	Anschaffung Hardware					3'030.15	
3130.00	Dienstleistungen Dritter	1'867.10		1'600		1'142.40	
3132.00	Honorare externe Berater, Gutachter, Fachexperten usw.	72'028.08		12'000		13'796.60	
3170.00	Reisekosten und Spesen	1'396.95		1'200		1'637.25	
3611.00	Entschädigungen an Kantone und Konkordate	130'549.35		134'300		113'448.30	
<b>2191</b>	<b>Schulverwaltung Nettoergebnis</b>	<b>181'795.26</b>	<b>50.00</b> 181'745.26	<b>177'400</b>	<b>177'400</b>	<b>175'092.71</b>	<b>30.00</b> 175'062.71
3010.00	Löhne Verwaltung	83'883.95		86'900		81'751.15	
3050.00	AG-Beiträge AHV, IV, EO, ALV, Verw.kosten	5'395.35		5'700		5'078.90	
3052.00	AG-Beiträge an Pensionskassen	11'579.85		11'300		11'583.50	
3053.00	AG-Beiträge an Unfallversicherung	769.05		700		705.80	
3054.00	AG-Beiträge an Familienausgleichskasse	859.80		1'000		852.80	
3055.00	AG-Beiträge an Krankentaggeldversicherungen	304.95		300		298.10	
3090.00	Aus- und Weiterbildung des eigenen Personals	670.00		800			
3100.00	Büromaterial, Toner	2'176.14		1'500		1'490.40	
3102.00	Drucksachen, Publikationen	630.90		900		628.55	
3103.00	Fachliteratur, Zeitschriften	312.60		200			
3110.00	Anschaffung Büromöbel und -geräte	60.00		500			
3113.00	Anschaffung Hardware	300.50					
3130.00	Dienstleistungen Dritter	2'094.17		3'300		1'023.21	
3158.00	Unterhalt von Software	2'350.00		3'500		3'447.05	
3170.00	Reisekosten und -spesen	92.90		200		131.00	
3611.00	Entschädigungen an Kanton	5'485.10		6'100		5'819.75	

Einzelkonten nach Funktionen		Rechnung 2024		Budget 2024		Rechnung 2023	
		Aufwand	Ertrag	Aufwand	Ertrag	Aufwand	Ertrag
3612.00	Entschädigungen an Gemeinden	64'830.00		54'500		62'282.50	
4210.00	Gebühren für Amtshandlungen		50.00				30.00
<b>2192</b>	<b>Volksschule, Sonstiges</b>	<b>282'772.40</b>	<b>42'347.15</b>	<b>290'600</b>	<b>41'700</b>	<b>275'214.68</b>	<b>38'500.70</b>
	Nettoergebnis		240'425.25		248'900		236'713.98
3010.00	Löhne des Verwaltungs- und Betriebspersonals	62'199.50		60'200		56'427.80	
3050.00	AG-Beiträge AHV, IV, EO, ALV, Verwaltungskosten	4'000.65		4'000		3'505.65	
3052.00	AG-Beiträge an Pensionskassen	7'023.95		8'300		6'291.80	
3053.00	AG-Beiträge an Unfall- und Personal-Haftpflichtversicherungen	570.25		500		487.20	
3054.00	AG-Beiträge an Familienausgleichskasse	637.55		700		588.65	
3055.00	AG-Beiträge an Krankentaggeldversicherungen	226.15		200		205.75	
3090.00	Aus- und Weiterbildung des eigenen Personals	1'490.00		1'500		960.00	
3099.00	Übriger Personalaufwand	7'780.10		9'700		6'430.40	
3100.00	Verbrauch, Büromaterial	550.00		800		455.15	
3103.00	Fachliteratur, Zeitschriften	2'359.71		2'800		2'296.74	
3110.00	Anschaffung Büromöbel und -geräte	355.34		300		262.13	
3113.00	Anschaffung Hardware	579.95				1'040.95	
3118.00	Anschaffung immaterielle Anlagen	583.75		600		538.50	
3130.00	Dienstleistungen Dritter	136'695.75		142'000		140'873.91	
3132.00	Externe Berater, Fachexperten			800			
3170.00	Reisekosten und Spesen	117.40		500		169.40	
3611.00	Entschädigungen an Kantone und Konkordate	8'676.50		9'000		8'551.50	
3612.00	Entschädigungen an Gemeinden und Zweckverbände	48'925.85		48'700		46'129.15	
4612.00	Entschädigungen von Gemeinden und Zweckverbänden		42'347.15		41'700		38'500.70
<b>22</b>	<b>Sonderschulen</b>	<b>187'821.70</b>	<b>9'891.55</b>	<b>180'200</b>	<b>8'500</b>	<b>198'081.10</b>	<b>7'955.20</b>
	Nettoergebnis		177'930.15		171'700		190'125.90
<b>220</b>	<b>Sonderschulen</b>	<b>187'821.70</b>	<b>9'891.55</b>	<b>180'200</b>	<b>8'500</b>	<b>198'081.10</b>	<b>7'955.20</b>
	Nettoergebnis		177'930.15		171'700		190'125.90
<b>2200</b>	<b>Sonderschulen</b>	<b>187'821.70</b>	<b>9'891.55</b>	<b>180'200</b>	<b>8'500</b>	<b>198'081.10</b>	<b>7'955.20</b>
	Nettoergebnis		177'930.15		171'700		190'125.90
3631.00	Beiträge an Kanton	187'821.70		180'200		198'081.10	
4260.00	Rückerstattungen und Kostenbeteiligungen Dritter		2'360.00		2'400		3'270.00
4612.00	Entschädigungen von Gemeinden und Zweckverbänden		7'531.55		6'100		4'685.20

Einzelkonten nach Funktionen		Rechnung 2024		Budget 2024		Rechnung 2023	
		Aufwand	Ertrag	Aufwand	Ertrag	Aufwand	Ertrag
<b>23</b>	<b>Berufliche Grundbildung</b>	<b>811.80</b>		<b>700</b>		<b>727.00</b>	
	Nettoergebnis		811.80		700		727.00
<b>230</b>	<b>Berufliche Grundbildung</b>	<b>811.80</b>		<b>700</b>		<b>727.00</b>	
	Nettoergebnis		811.80		700		727.00
<b>2300</b>	<b>Berufliche Grundbildung</b>	<b>811.80</b>		<b>700</b>		<b>727.00</b>	
	Nettoergebnis		811.80		700		727.00
3631.00	Beiträge an Kantone und Konkordate	811.80		700		727.00	
<b>3</b>	<b>KULTUR, SPORT UND FREIZEIT</b>	<b>55'463.91</b>	<b>55'463.91</b>	<b>58'200</b>	<b>58'200</b>	<b>57'397.13</b>	<b>57'397.13</b>
<b>32</b>	<b>Kultur, übrige</b>	<b>55'463.91</b>	<b>55'463.91</b>	<b>58'200</b>	<b>58'200</b>	<b>57'397.13</b>	<b>57'397.13</b>
<b>321</b>	<b>Bibliotheken</b>	<b>55'463.91</b>	<b>55'463.91</b>	<b>58'200</b>	<b>58'200</b>	<b>57'397.13</b>	<b>57'397.13</b>
<b>3210</b>	<b>Bibliotheken</b>	<b>55'463.91</b>	<b>55'463.91</b>	<b>58'200</b>	<b>58'200</b>	<b>57'397.13</b>	<b>57'397.13</b>
3000.00	Entschädigungen, Tag- und Sitzungsgelder an Behörden und Kommissionen	237.60		300		272.30	
3010.00	Löhne des Verwaltungs- und Betriebspersonals	34'858.85		33'500		33'073.10	
3010.09	Erstattung von Lohn des Verwaltungs- und Betriebspersonals	-1'188.80					
3050.00	AG-Beiträge AHV, IV, EO, ALV, Verwaltungskosten	2'187.45		2'200		2'151.15	
3054.00	AG-Beiträge an Familienausgleichskasse	347.55		400		360.15	
3090.00	Aus- und Weiterbildung des eigenen Personals	168.00		300		240.00	
3099.00	Übriger Personalaufwand	428.40		800		590.50	
3100.00	Büromaterial	1'081.40		1'600		932.60	
3102.00	Drucksachen, Publikationen	133.35		500		9.00	
3103.00	Bücher, Zeitschriften, Medien	14'001.25		14'900		14'716.00	
3110.00	Anschaffung Büromöbel und -geräte	311.97		400		643.50	
3130.00	Dienstleistungen Dritter	213.41		100		552.90	
3150.00	Unterhalt Büromöbel und -geräte	224.75					
3153.00	Informatik-Unterhalt (Hardware)			400			
3158.00	Unterhalt immaterielle Anlagen	1'414.63		1'300		1'350.53	
3161.00	Mieten, Benützungskosten Mobilien					330.00	
3170.00	Reisekosten und Spesen	12.00		200		106.20	
3199.00	Übriger Betriebsaufwand, Geschenke	1'032.10		1'300		2'069.20	
4240.00	Benützungsgebühren und Dienstleistungen		2'155.00		2'200		2'517.00
4250.00	Verkäufe		150.02		300		922.10
4270.00	Bussen, Mahngebühren		596.00		700		1'138.60
4632.00	Beiträge von Gemeinden und Zweckverbänden		51'812.89		54'500		52'319.43
4636.00	Beiträge von priv. Org. ohne Erwerbszweck		750.00		500		500.00

Einzelkonten nach Funktionen		Rechnung 2024		Budget 2024		Rechnung 2023	
		Aufwand	Ertrag	Aufwand	Ertrag	Aufwand	Ertrag
<b>4</b>	<b>GESUNDHEIT</b>	<b>9'829.25</b>		<b>11'100</b>		<b>9'009.40</b>	
	Nettoergebnis		9'829.25		11'100		9'009.40
<b>43</b>	<b>Gesundheitsprävention</b>	<b>9'829.25</b>		<b>11'100</b>		<b>9'009.40</b>	
	Nettoergebnis		9'829.25		11'100		9'009.40
<b>433</b>	<b>Schulgesundheitsdienst</b>	<b>9'829.25</b>		<b>11'100</b>		<b>9'009.40</b>	
	Nettoergebnis		9'829.25		11'100		9'009.40
<b>4330</b>	<b>Schulgesundheitsdienst</b>	<b>9'829.25</b>		<b>11'100</b>		<b>9'009.40</b>	
	Nettoergebnis		9'829.25		11'100		9'009.40
3010.00	Löhne des Verwaltungs- und Betriebspersonals	321.45		1'000		846.75	
3102.00	Drucksachen, Publikationen			100			
3106.00	Medizinisches Material	550.95		100		79.90	
3136.00	Honorare privatärztlicher Tätigkeit	1'750.00		1'900		1'062.50	
3612.00	Entschädigungen an Gemeinden	1'611.70		2'000		1'236.45	
3637.00	Beiträge an Zahnbehandlungskosten	5'595.15		6'000		5'783.80	
<b>9</b>	<b>FINANZEN UND STEUERN</b>	<b>343'080.30</b>	<b>4'293'840.17</b>	<b>302'500</b>	<b>4'126'300</b>	<b>19'476.86</b>	<b>3'663'515.23</b>
	Nettoergebnis	3'950'759.87		3'823'800		3'644'038.37	
<b>91</b>	<b>Steuern</b>	<b>9'274.66</b>	<b>2'025'766.18</b>	<b>10'400</b>	<b>1'856'400</b>	<b>16'111.35</b>	<b>2'000'323.68</b>
	Nettoergebnis	2'016'491.52		1'846'000		1'984'212.33	
<b>910</b>	<b>Steuern</b>	<b>9'274.66</b>	<b>2'025'766.18</b>	<b>10'400</b>	<b>1'856'400</b>	<b>16'111.35</b>	<b>2'000'323.68</b>
	Nettoergebnis	2'016'491.52		1'846'000		1'984'212.33	
<b>9100</b>	<b>Allgemeine Gemeindesteuern</b>	<b>9'274.66</b>	<b>2'025'766.18</b>	<b>10'400</b>	<b>1'856'400</b>	<b>16'111.35</b>	<b>2'000'323.68</b>
	Nettoergebnis	2'016'491.52		1'846'000		1'984'212.33	
3181.00	Tatsächliche Forderungsverluste	9'274.66		10'400		16'111.35	
4000.00	Einkommenssteuern natürliche Personen Rechnungsjahr		1'555'743.67		1'489'900		1'497'716.60
4000.10	Einkommenssteuern natürliche Personen früherer Jahre		103'891.66		71'100		124'429.70
4000.20	Nachsteuern Einkommenssteuern natürliche Personen		2'252.10		1'700		4'279.72
4000.40	Aktive Steuerauscheidungen Einkommenssteuern natürliche Personen		14'932.75		7'300		9'154.30
4000.50	Passive Steuerauscheidungen Einkommenssteuern natürliche Personen		-25'910.20		-30'900		-17'175.95
4000.60	Anrechnung ausländischer Quellensteuern natürliche Personen		-847.25		-400		-310.90
4001.00	Vermögenssteuern natürliche Personen Rechnungsjahr		173'575.68		160'700		170'591.20
4001.10	Vermögenssteuern natürliche Personen früherer Jahre		12'385.74		9'100		21'832.10
4001.20	Nachsteuern Vermögenssteuern natürliche Personen		387.78		1'400		629.76

Einzelkonten nach Funktionen		Rechnung 2024		Budget 2024		Rechnung 2023	
		Aufwand	Ertrag	Aufwand	Ertrag	Aufwand	Ertrag
4001.40	Aktive Steuerauscheidungen Vermögenssteuern natürliche Personen		5'410.50		4'600		1'793.70
4001.50	Passive Steuerauscheidungen Vermögenssteuern natürliche Personen		-11'758.50		-13'100		-10'722.60
4002.00	Quellensteuern natürliche Personen		55'484.20		39'900		44'375.45
4010.00	Gewinnsteuern juristische Personen Rechnungsjahr		123'190.20		92'900		114'546.60
4010.10	Gewinnsteuern juristische Personen früherer Jahre		-3'825.40		5'200		23'349.56
4010.20	Nachsteuern Gewinnsteuern juristische Personen		469.04				
4010.40	Aktive Steuerauscheidungen Gewinnsteuern juristische Personen		6'337.50		8'000		2'896.35
4010.50	Passive Steuerauscheidungen Gewinnsteuern juristische Personen				-3'000		
4011.00	Kapitalsteuern juristische Personen Rechnungsjahr		12'701.70		11'500		12'225.60
4011.10	Kapitalsteuern juristische Personen früherer Jahre		827.10		800		588.89
4011.20	Nachsteuern Kapitalsteuern juristische Personen		4.51				
4011.40	Aktive Steuerauscheidungen Kapitalsteuern juristische Personen		513.40		200		123.60
4011.50	Passive Steuerauscheidungen Kapitalsteuern juristische Personen				-500		
<b>93</b>	<b>Finanz- und Lastenausgleich</b>		<b>2'262'714.00</b>		<b>2'262'700</b>		<b>1'648'547.00</b>
	Nettoergebnis	2'262'714.00		2'262'700		1'648'547.00	
<b>930</b>	<b>Finanz- und Lastenausgleich</b>		<b>2'262'714.00</b>		<b>2'262'700</b>		<b>1'648'547.00</b>
	Nettoergebnis	2'262'714.00		2'262'700		1'648'547.00	
<b>9300</b>	<b>Finanz- und Lastenausgleich</b>		<b>2'262'714.00</b>		<b>2'262'700</b>		<b>1'648'547.00</b>
	Nettoergebnis	2'262'714.00		2'262'700		1'648'547.00	
4632.00	Beiträge von Gemeinden und Zweckverbänden		2'262'714.00		2'262'700		1'648'547.00
<b>96</b>	<b>Vermögens- und Schuldenverwaltung</b>	<b>3'858.52</b>	<b>4'818.54</b>	<b>3'600</b>	<b>3'700</b>	<b>3'349.61</b>	<b>3'357.53</b>
	Nettoergebnis	960.02		100		7.92	
<b>961</b>	<b>Zinsen</b>	<b>3'858.52</b>	<b>4'818.54</b>	<b>3'600</b>	<b>3'700</b>	<b>3'349.61</b>	<b>3'357.53</b>
	Nettoergebnis	960.02		100		7.92	
<b>9610</b>	<b>Zinsen</b>	<b>3'858.52</b>	<b>4'818.54</b>	<b>3'600</b>	<b>3'700</b>	<b>3'349.61</b>	<b>3'357.53</b>
	Nettoergebnis	960.02		100		7.92	
3181.01	Abschreibungen und Erlasse von Zinsforderungen auf Steuern	526.70		600		1'375.65	
3499.10	Vergütungszinsen auf Steuern	3'284.02		2'900		1'958.06	

Einzelkonten nach Funktionen		Rechnung 2024		Budget 2024		Rechnung 2023	
		Aufwand	Ertrag	Aufwand	Ertrag	Aufwand	Ertrag
3940.00	Interne Verrechnung von kalkulatorischen Zinsen und Finanzaufwand	47.80		100		15.90	
4401.10	Zinsen auf Steuerforderungen		4'818.54		3'700		3'357.53
<b>97</b>	<b>Rückverteilungen</b>		<b>493.65</b>		<b>400</b>		<b>443.10</b>
	Nettoergebnis	493.65		400		443.10	
<b>971</b>	<b>Rückverteilungen aus CO2-Abgabe</b>		<b>493.65</b>		<b>400</b>		<b>443.10</b>
	Nettoergebnis	493.65		400		443.10	
<b>9710</b>	<b>Rückverteilungen aus CO2-Abgabe</b>		<b>493.65</b>		<b>400</b>		<b>443.10</b>
	Nettoergebnis	493.65		400		443.10	
4699.10	Rückverteilung CO2-Abgabe		493.65		400		443.10
<b>99</b>	<b>Nicht aufgeteilte Posten</b>	<b>329'947.12</b>	<b>47.80</b>	<b>288'500</b>	<b>3'100</b>	<b>15.90</b>	<b>10'843.92</b>
	Nettoergebnis		329'899.32		285'400	10'828.02	
<b>990</b>	<b>Nicht aufgeteilte Posten</b>	<b>285'000.00</b>		<b>285'000</b>			
	Nettoergebnis		285'000.00		285'000		
<b>9900</b>	<b>Finanzpolitische Reserve, Einlagen und Entnahmen</b>	<b>285'000.00</b>		<b>285'000</b>			
	Nettoergebnis		285'000.00		285'000		
3894.00	Einlagen in finanzpolitische Reserve	285'000.00		285'000			
<b>995</b>	<b>Neutrale Aufwendungen und Erträge</b>	<b>47.80</b>	<b>47.80</b>	<b>3'100</b>	<b>3'100</b>	<b>15.90</b>	<b>15.90</b>
<b>9951</b>	<b>Zweckgebundene Zuwendungen</b>	<b>47.80</b>	<b>47.80</b>	<b>3'100</b>	<b>3'100</b>	<b>15.90</b>	<b>15.90</b>
3502.00	Einlagen in Legate und Stiftungen des FK	47.80		100		15.90	
3635.00	Beiträge an private Unternehmungen			3'000			
4502.00	Entnahmen aus Legaten und Stiftungen des FK				3'000		
4940.00	Interne Verrechnung von kalkulatorischen Zinsen und Finanzaufwand		47.80		100		15.90
<b>999</b>	<b>Abschluss</b>	<b>44'899.32</b>		<b>400</b>			<b>10'828.02</b>
	Nettoergebnis		44'899.32		400	10'828.02	
<b>9999</b>	<b>Abschluss</b>	<b>44'899.32</b>		<b>400</b>			<b>10'828.02</b>
	Nettoergebnis		44'899.32		400	10'828.02	
9000.00	Ertragsüberschuss	44'899.32		400			
9001.00	Aufwandüberschuss						10'828.02

## Einzelkonten nach Funktionen

	Aufwand	Rechnung 2024 Ertrag	Aufwand	Budget 2024 Ertrag	Aufwand	Rechnung 2023 Ertrag
Total Aufwand	4'521'745.91		4'325'300		3'896'456.02	
Total Ertrag		4'521'745.91		4'325'300		3'896'456.02

## Investitionsrechnung

### Erläuterungen zu den Investitionsrechnungen

# 2

#### Verwaltungsvermögen Kurz und bündig

*Mit einer Ausnahme blieben alle Investitionen im Rahmen des Budgets.*

Konto	Rechnung 2024	Budget 2024	Differenz	
2120.5060.00	5'082.95	0.00	5'082.95	Mobiliar Sanierung Innenbereich Kindergärten Katzenbachstrasse
2120.5060.00	42'665.90	50'000.00	-7'334.10	Mobiliar Schuldörfli
2120.5060.01	32'069.05	41'000.00	-8'930.95	Anschaffung von 52 iPads und AnySpider für die Synchronisation der Dienste
2170.5040.00	116'899.00	75'000.00	41'899.00	Installation Schuldörfli / Container: Die Kosten für Brandschutz, Architekturleistungen, div. Bewilligungen, die Akustikverbesserung und den Einbau des behindertengerechten WCs waren nicht budgetiert.
2170.5040.00	127'384.30	150'000.00	-22'615.70	Sanierung Innenbereich Kindergärten Katzenbachstrasse
	<hr/>			
	324'101.20	316'000.00	8'101.20	

# 9

#### Finanzvermögen Kurz und bündig

*Kein Finanzvermögen vorhanden*

Hauptaufgabenbereiche (Funktionale Gliederung)		Rechnung 2024		Budget 2024		Rechnung 2023	
		Ausgaben	Einnahmen	Ausgaben	Einnahmen	Ausgaben	Einnahmen
2	BILDUNG	324'101.20	0.00	316'000	0	115'359.05	0.00
<b>Total Ausgaben / Einnahmen</b>		<b>324'101.20</b>	<b>0.00</b>	<b>316'000</b>	<b>0</b>	<b>115'359.05</b>	<b>0.00</b>
<b>Nettoinvestitionen / Einnahmenüberschuss</b>			<b>324'101.20</b>		<b>316'000</b>		<b>115'359.05</b>
<b>Total</b>		<b>324'101.20</b>	<b>324'101.20</b>	<b>316'000</b>	<b>316'000</b>	<b>115'359.05</b>	<b>115'359.05</b>

## Investitionsrechnung VV, Einzelkonten

		Ausgaben	Rechnung 2024 Einnahmen	Ausgaben	Budget 2024 Einnahmen	Ausgaben	Rechnung 2023 Einnahmen
<b>2</b>	<b>BILDUNG</b>	<b>324'101.20</b>		<b>316'000</b>		<b>115'359.05</b>	
	Nettoergebnis		324'101.20		316'000		115'359.05
<b>2120</b>	<b>Primarstufe</b>	<b>79'817.90</b>		<b>91'000</b>		<b>26'902.10</b>	
	Nettoergebnis		79'817.90		91'000		26'902.10
5060.00	Investitionen Mobiliar	47'748.85		50'000			
5060.01	Ersatzbeschaffung Computer	32'069.05		41'000		26'902.10	
<b>2170</b>	<b>Schulliegenschaften</b>	<b>244'283.30</b>		<b>225'000</b>		<b>88'456.95</b>	
	Nettoergebnis		244'283.30		225'000		88'456.95
5040.00	Investitionen Hochbauten	116'899.00		225'000		88'456.95	
5040.01	PV-Anlage Dach SH	127'384.30					
<b>9</b>	<b>FINANZEN UND STEUERN</b>		<b>324'101.20</b>		<b>316'000</b>		<b>115'359.05</b>
	Nettoergebnis	324'101.20		316'000		115'359.05	
<b>9999</b>	<b>Abschluss</b>		<b>324'101.20</b>		<b>316'000</b>		<b>115'359.05</b>
	Nettoergebnis	324'101.20		316'000		115'359.05	
6900.00	Aktivierete Ausgaben		324'101.20		316'000		115'359.05
	<b>Total Investitionsausgaben</b>	<b>324'101.20</b>		<b>316'000</b>		<b>115'359.05</b>	
	<b>Total Investitionseinnahmen</b>		<b>324'101.20</b>		<b>316'000</b>		<b>115'359.05</b>

Hauptaufgabenbereiche (Funktionale Gliederung)	Rechnung 2024		Budget 2024		Rechnung 2023	
	Ausgaben	Einnahmen	Ausgaben	Einnahmen	Ausgaben	Einnahmen
<b>Total Ausgaben / Einnahmen</b>	0.00	0.00	0	0	0.00	0.00
<b>Nettoinvestitionen / Einnahmenüberschuss</b>		0.00		0		0.00
<b>Total</b>	0.00	0.00	0	0	0.00	0.00

## Investitionsrechnung FV, Einzelkonten

	Ausgaben	Rechnung 2024 Einnahmen	Ausgaben	Budget 2024 Einnahmen	Ausgaben	Rechnung 2023 Einnahmen
Total Investitionsausgaben	0.00		0		0.00	
Total Investitionseinnahmen		0.00		0		0.00

Aktiven		01.01.2024	31.12.2024
<b>1</b>	<b>Aktiven</b>	<b>5'134'337.39</b>	<b>5'484'553.15</b>
<b>10</b>	<b>Finanzvermögen (FV)</b>	<b>3'228'736.99</b>	<b>3'485'270.40</b>
<b>100</b>	<b>Flüssige Mittel und kurzfristige Geldanlagen</b>	<b>2'420'613.21</b>	<b>2'510'083.49</b>
<b>1000</b>	<b>Kasse</b>	<b>278.00</b>	<b>150.00</b>
1000.10	Kasse Bibliothek	278.00	150.00
<b>1002</b>	<b>Bank</b>	<b>2'420'335.21</b>	<b>2'509'933.49</b>
1002.00	ZKB Kontokorrent ÖRK	2'417'514.94	2'503'881.38
1002.01	ZKB Kontokorrent ÖRK Bibliothek	2'820.27	6'052.11
<b>101</b>	<b>Forderungen</b>	<b>711'766.15</b>	<b>871'910.52</b>
<b>1012</b>	<b>Steuerforderungen</b>	<b>342'529.14</b>	<b>414'387.85</b>
1012.00	Restanzen Steuern	342'529.14	414'387.85
<b>1019</b>	<b>Übrige Forderungen</b>	<b>369'237.01</b>	<b>457'522.67</b>
1019.40	Übrige Forderungen Steuern PG	369'237.01	457'522.67
<b>104</b>	<b>Aktive Rechnungsabgrenzungen (RA)</b>	<b>96'357.63</b>	<b>103'276.39</b>
<b>1040</b>	<b>Aktive RA Personalaufwand</b>		<b>1'545.20</b>
1040.00	Aktive RA Personalaufwand		1'545.20
<b>1041</b>	<b>Aktive RA Sach- und übriger Betriebsaufwand</b>		<b>550.00</b>
1041.00	Aktive RA Sach- und übriger Betriebsaufwand		550.00
<b>1043</b>	<b>Aktive RA Transfers der Erfolgsrechnung</b>	<b>90'820.13</b>	<b>94'160.04</b>
1043.00	Aktive RA Transfers der Erfolgsrechnung	90'820.13	94'160.04
<b>1044</b>	<b>Aktive RA Finanzaufwand/Finanzertrag</b>	<b>5'197.50</b>	<b>6'841.15</b>
1044.00	Aktive RA Finanzaufwand/Finanzertrag	5'197.50	6'841.15
<b>1045</b>	<b>Aktive RA übriger betrieblicher Ertrag</b>	<b>340.00</b>	<b>180.00</b>
1045.00	Aktive RA übriger betriebl. Ertrag	340.00	180.00
<b>14</b>	<b>Verwaltungsvermögen (VV)</b>	<b>1'905'600.40</b>	<b>1'999'282.75</b>
<b>140</b>	<b>Sachanlagen Verwaltungsvermögen</b>	<b>1'905'600.40</b>	<b>1'999'282.75</b>

<b>Aktiven</b>		<b>01.01.2024</b>	<b>31.12.2024</b>
<b>1401</b>	<b>Strassen und Verkehrswege</b>	<b>20'058.35</b>	<b>17'551.35</b>
1401.00	Strassen/Verkehrswege allgemeiner Haushalt	25'072.35	25'072.35
1401.09	WB Strassen/Verkehrswege allgemeiner Haushalt	-5'014.00	-7'521.00
<b>1403</b>	<b>Übrige Tiefbauten</b>	<b>300'613.80</b>	<b>261'952.80</b>
1403.00	Tiefbauten allgemeiner Haushalt	789'959.85	789'959.85
1403.09	WB Tiefbauten allgemeiner Haushalt	-489'346.05	-528'007.05
<b>1404</b>	<b>Hochbauten</b>	<b>1'541'951.30</b>	<b>1'627'311.60</b>
1404.00	Hochbauten allgemeiner Haushalt	9'707'271.15	9'951'554.45
1404.09	WB Hochbauten allgemeiner Haushalt	-8'165'319.85	-8'324'242.85
<b>1406</b>	<b>Mobilien VV</b>	<b>42'976.95</b>	<b>92'467.00</b>
1406.00	Mobilien allgemeiner Haushalt	304'781.79	384'599.69
1406.09	WB Mobilien allgemeiner Haushalt	-261'804.84	-292'132.69

Passiven		01.01.2024	31.12.2024
<b>2</b>	<b>Passiven</b>	<b>5'134'337.39</b>	<b>5'484'553.15</b>
<b>20</b>	<b>Fremdkapital</b>	<b>318'641.62</b>	<b>338'958.06</b>
<b>200</b>	<b>Laufende Verbindlichkeiten</b>	<b>55'279.13</b>	<b>52'731.22</b>
<b>2001</b>	<b>Kontokorrente mit Dritten</b>	<b>2'566.65</b>	<b>2'792.50</b>
2001.10	Kontokorrent mit SPD	2'566.65	2'792.50
<b>2002</b>	<b>Steuern</b>	<b>52'662.48</b>	<b>49'888.72</b>
2002.00	Verpflichtungen aus allg. Gemeindesteuern	52'662.48	49'888.72
<b>2006</b>	<b>Depotgelder und Kautionen</b>	<b>50.00</b>	<b>50.00</b>
2006.00	Depotgelder und Kautionen	50.00	50.00
<b>204</b>	<b>Passive Rechnungsabgrenzungen (RA)</b>	<b>256'991.24</b>	<b>279'807.79</b>
<b>2040</b>	<b>Passive RA Personalaufwand</b>	<b>12'271.40</b>	<b>23'811.75</b>
2040.00	Passive RA Personalaufwand	12'271.40	23'811.75
<b>2041</b>	<b>Passive RA Sach- und übriger Betriebsaufwand</b>	<b>41'226.49</b>	<b>55'306.49</b>
2041.00	Passive RA Sach- und übriger Betriebsaufwand	41'226.49	55'306.49
<b>2043</b>	<b>Passive RA Transfers der Erfolgsrechnung</b>	<b>203'493.35</b>	<b>183'412.30</b>
2043.00	Passive RA Transfers der Erfolgsrechnung	203'493.35	183'412.30
<b>2046</b>	<b>Passive RA Investitionsrechnung</b>		<b>17'277.25</b>
2046.00	Passive RA Investitionsrechnung		17'277.25
<b>209</b>	<b>Verbindlichkeiten gegenüber Fonds im Fremdkapital</b>	<b>6'371.25</b>	<b>6'419.05</b>
<b>2092</b>	<b>Verbindlichkeiten gegenüber Legaten und Stiftungen ohne eigene Rechtspersönlichkeit im Fremdkapital</b>	<b>6'371.25</b>	<b>6'419.05</b>
2092.00	Schülerfonds	6'371.25	6'419.05
<b>29</b>	<b>Eigenkapital</b>	<b>4'815'695.77</b>	<b>5'145'595.09</b>
<b>294</b>	<b>Finanzpolitische Reserve</b>		<b>285'000.00</b>
<b>2940</b>	<b>Finanzpolitische Reserve</b>		<b>285'000.00</b>
2940.00	Finanzpolitische Reserves		285'000.00

Passiven		01.01.2024	31.12.2024
299	Bilanzüberschuss/-fehlbetrag	4'815'695.77	4'860'595.09
2990	Jahresergebnis	-10'828.02	44'899.32
2990.00	Jahresergebnis	-10'828.02	44'899.32
2999	Kumulierte Ergebnisse der Vorjahre	4'826'523.79	4'815'695.77
2999.00	Kumulierte Ergebnisse der Vorjahre	4'826'523.79	4'815'695.77
	<b>Gesamtaktiven</b>	<b>5'134'337.39</b>	<b>5'484'553.15</b>
	<b>Gesamtpassiven</b>	<b>5'134'337.39</b>	<b>5'484'553.15</b>