

**Primarschulgemeinde  
8492 Wila**

**Jahresrechnung 2023**

Ablieferung an Schulpflege	8. April 2024
Abnahmebeschluss Schulpflege	16. April 2024
Ablieferung an Rechnungsprüfungskommission	22. April 2024
Abnahmebeschluss Rechnungsprüfungskommission	8. Mai 2024
Abnahmebeschluss Gemeindeversammlung	18. Juni 2024
Veröffentlichung	

## Inhaltsverzeichnis

	Seite
<b>Bericht, Anträge und Beschlüsse</b>	<b>4</b>
1 Bericht der Schulpflege	5
2 Anträge und Beschlüsse	6 - 8
3 Kurzbericht der Revisionsstelle	9
4 Vollständigkeitserklärung	10
<b>Jahresrechnung - Finanzbericht</b>	<b>11</b>
5 Finanzierung	12
6 Erfolgsrechnung	13
7 Investitionsrechnungen	14 - 15
8 Bilanz	16 - 17
9 Geldflussrechnung	18 - 19
10 Anhang	20
<b>Grundlagen und Grundsätze der Rechnungslegung</b>	<b>20</b>
Angewandtes Regelwerk	20
Rechnungslegungs-, Bilanzierungs- und Bewertungsgrundsätze	20 - 21
Organisationseinheiten	22
<b>Finanzinformationen</b>	<b>23</b>
Ausgewählte Positionen des Finanzvermögens	23
Eventualforderungen	24
Anlagenspiegel Finanzvermögen	25
Anlagenspiegel Verwaltungsvermögen	26 - 27
Beteiligungsspiegel	28
Ausgewählte Positionen des Fremdkapitals	29
Gewährleistungsspiegel / Eventualverpflichtungen	30

	Seite
Leasingverträge	31
Rückstellungsspiegel	32 - 33
Eigenkapitalnachweis	34
Sonderrechnungen	35
Haushaltsgleichgewicht	36 - 37
Finanzkennzahlen	38
<b>Kreditrechtliche Angaben</b>	<b>39</b>
Verpflichtungskredite	39
Gebundene Ausgabenbeschlüsse	40
<b>Jahresrechnung - Details zum Finanzbericht</b>	<b>41</b>
11 Erläuterungen zur Erfolgsrechnung	42 - 45
12 Erfolgsrechnung	46 - 56
13 Erläuterungen zu den Investitionsrechnungen	57
14 Investitionsrechnung Verwaltungsvermögen	58 - 59
15 Investitionsrechnung Finanzvermögen	60 - 61
16 Bilanz	62 - 65

**Kontakt**

Primarschule Wila  
Schulverwaltung  
Eichhaldenstrasse 23  
8492 Wila

Finanzvorsteher	Raphael Bornhauser
Rechnungsführerin	Beatrice Steinhauer
Telefon	052 385 30 55
E-Mail	schulverwaltung@pswila.ch

# **Bericht, Anträge und Beschlüsse**

## Bericht der Schulpflege

### a. **Finanzieller Überblick zur Jahresrechnung**

Die Jahresrechnung 2023 der Primarschulgemeinde Wila schliesst mit einem Aufwand von CHF 3'896'456.02 und einem Ertrag von CHF 3'885'628.00 ab. Daraus resultiert ein Aufwandüberschuss von CHF 10'828.02. Budgetiert war ein Aufwandüberschuss von CHF 41'000.-. Die Nettoinvestitionen im Verwaltungsvermögen betragen CHF 115'359.05.

Die finanztechnische Prüfstelle hat die Jahresrechnung 2023 am 14. März 2024 ohne Beanstandungen geprüft.

### b. **Erläuterungen zum abgeschlossenen Rechnungsjahr**

Im Schuljahr 2022/23 haben 57 Kindergartenkinder und 131 Primarschüler die Primarschule Wila besucht. Im Schuljahr 2023/24 sind es 58 Kindergartenkinder und 145 Primarschüler. Der Kindergarten wird seit dem Schuljahr 2022/23 mit drei Klassen geführt.

Die steigenden Schülerzahlen beschäftigen Schulpflege, Schulleitung und Hauswartung der Primarschule Wila. Der Schulraum wird schnell knapp. Eine vorübergehende Entlastung sollen Containerbauten bringen. Das "Schuldörfli" mit zwei Räumen nimmt auf dem Papier Form an und wird geplant auf das Jahr 2024.

Das ICT-Konzept wurde von der Schulpflege abgenommen und eine erste Tranche von MacBooks und iPads gemäss Investitionsplan für Lehrpersonen, Schülerinnen und Schüler angeschafft.

Der in die Jahre gekommene Treppenlift im Schulhaus, für den es keine Ersatzteile mehr gab, wurde ersetzt und die Bodenbeläge im Eingangsbereich, im Treppenhaus und im Korridor des Turnhallegebäudes wurden saniert.

### c. **Begründung erheblicher Abweichungen gegenüber dem Budget (siehe auch Seiten 42 - 45 und 57)**

Im Bereich Kindergarten gab es, trotz grösserem Bedarf an Logopädie, durch allgemein geringere Lohnkosten insgesamt einen Minderaufwand. Bei der Primarschule wurden mehr Lektionen für Schulassistenten eingesetzt. Auf den Lohnkosten schlug die Teuerung und Vikariate zu Buche. Die Mehrkosten wurden aber durch einen kostenbewussten Umgang im Sachaufwand kompensiert.

Der Unterhalt der Liegenschaften hielt sich 2023 in Grenzen und die Heizkosten waren tiefer als budgetiert.

Im Bereich Schulleitung/Schulpflege wurden Beratungshonorare für die Gebietsbereinigung nicht benötigt (der Entscheid des Bezirksrat ist nach wie vor hängig). Auch bei den Kosten für die Sonderschulung gab es einen kleinen Minderaufwand.

Bei den Gemeindesteuern (von Wila und Turbenthal) gab es insgesamt einen Rückgang.

Die Investitionsrechnung des Verwaltungsvermögens schloss mit Nettokosten von CHF 115'359.05 ab. Budgetiert war ein Betrag von CHF 125'000.- netto. Die Anschaffung von ICT-Hardware war leicht teurer als im Budget vorgesehen. Unter Budget haben die beiden Investitionen in die Liegenschaften abgeschlossen. Die Budgetierung des neuen Treppenliftes im Schulhaus war eine Punktlandung und die Sanierung des Bodenbelages im Eingangsbereich und Treppenhaus der Turnhalle war günstiger als budgetiert.

## Antrag der Schulpflege

- 1 Die Schulpflege hat die **Jahresrechnung und die Sonderrechnung 2023** der Primarschulgemeinde Wila genehmigt.
- 2 Die Jahresrechnung 2023 der Primarschulgemeinde Wila weist folgende Eckdaten aus:


<b>Erfolgsrechnung</b>	Gesamtaufwand	Fr.	3'896'456.02
	Gesamtertrag	Fr.	3'885'628.00
	<b>Aufwandüberschuss</b>	<b>Fr.</b>	<b>10'828.02</b>
<b>Investitionsrechnung Verwaltungsvermögen</b>	Ausgaben Verwaltungsvermögen	Fr.	115'359.05
	Einnahmen Verwaltungsvermögen	Fr.	-
	<b>Nettoinvestitionen Verwaltungsvermögen</b>	<b>Fr.</b>	<b>115'359.05</b>
<b>Investitionsrechnung Finanzvermögen</b>	Ausgaben Finanzvermögen	Fr.	-
	Einnahmen Finanzvermögen	Fr.	-
	<b>Nettoinvestitionen Finanzvermögen (Einnahmenüberschuss)</b>	<b>Fr.</b>	<b>-</b>
<b>Bilanz</b>	<b>Bilanzsumme</b>	<b>Fr.</b>	<b>5'134'337.39</b>


Der Aufwandüberschuss der Erfolgsrechnung wird dem **Bilanzüberschuss** (Eigenkapital) belastet, der sich dadurch auf **Fr. 4'815'695.77** verringert.

- 3 Die Schulpflege beantragt der Gemeindeversammlung, die Jahresrechnung und die Sonderrechnungen 2023 der Primarschulgemeinde Wila zu genehmigen.

8492 Wila, 16. April 2024

Primarschulpflege Wila

  
Sandra Siepmann  
Präsidentin

  
Beatrice Steinhauer  
Schulverwalterin

## Antrag der Rechnungsprüfungskommission

- 1 Die Rechnungsprüfungskommission hat die **Jahresrechnung und die Sonderrechnung 2023** der Primarschulgemeinde Wila in der von der Schulpflege beschlossenen Fassung vom 16.04.2024 geprüft. Die Jahresrechnung weist folgende Eckdaten aus:

<b>Erfolgsrechnung</b>	Gesamtaufwand	Fr.	3'896'456.02
	Gesamtertrag	Fr.	3'885'628.00
	<b>Aufwandüberschuss</b>	<b>Fr.</b>	<b>10'828.02</b>
<b>Investitionsrechnung Verwaltungsvermögen</b>	Ausgaben Verwaltungsvermögen	Fr.	115'359.05
	Einnahmen Verwaltungsvermögen	Fr.	-
	<b>Nettoinvestitionen Verwaltungsvermögen</b>	<b>Fr.</b>	<b>115'359.05</b>
<b>Investitionsrechnung Finanzvermögen</b>	Ausgaben Finanzvermögen	Fr.	-
	Einnahmen Finanzvermögen	Fr.	-
	<b>Nettoinvestitionen Finanzvermögen (Einnahmenüberschuss)</b>	<b>Fr.</b>	<b>-</b>
<b>Bilanz</b>	<b>Bilanzsumme</b>	<b>Fr.</b>	<b>5'134'337.39</b>

Der Aufwandüberschuss der Erfolgsrechnung wird dem **Bilanzüberschuss** (Eigenkapital) belastet, der sich dadurch auf **Fr. 4'815'695.77** verringert.

- 2 Die Rechnungsprüfungskommission stellt fest, dass die Jahresrechnung der Primarschulgemeinde Wila finanzrechtlich zulässig und rechnerisch richtig ist. Die finanzpolitische Prüfung der Jahresrechnung gibt zu keinen Bemerkungen Anlass.
- 3 Die Rechnungsprüfungskommission hat den Kurzbericht der finanztechnischen Prüfung zur Kenntnis genommen.
- 4 Die Rechnungsprüfungskommission beantragt der Gemeindeversammlung, die Jahresrechnung und die Sonderrechnung 2023 der Primarschulgemeinde Wila entsprechend dem Antrag der Schulpflege zu genehmigen.

8492 Wila, 08. Mai 2024

Rechnungsprüfungskommission Wila



Fredi Nessensohn  
Präsident



Fiona Hofer  
Aktuarin

## Beschluss der Gemeindeversammlung

Die Gemeindeversammlung hat die **Jahresrechnung und die Sonderrechnung 2023** der Primarschulgemeinde Wila am 18.06.2024 entsprechend dem Antrag der Schulpflege genehmigt. Die Jahresrechnung weist folgende Eckdaten aus:

<b>Erfolgsrechnung</b>	Gesamtaufwand	Fr.	3'896'456.02
	Gesamtertrag	Fr.	3'885'628.00
	<b>Aufwandüberschuss</b>	<b>Fr.</b>	<b>10'828.02</b>
<b>Investitionsrechnung Verwaltungsvermögen</b>	Ausgaben Verwaltungsvermögen	Fr.	115'359.05
	Einnahmen Verwaltungsvermögen	Fr.	-
	<b>Nettoinvestitionen Verwaltungsvermögen</b>	<b>Fr.</b>	<b>115'359.05</b>
<b>Investitionsrechnung Finanzvermögen</b>	Ausgaben Finanzvermögen	Fr.	-
	Einnahmen Finanzvermögen	Fr.	-
	<b>Nettoinvestitionen Finanzvermögen (Einnahmenüberschuss)</b>	<b>Fr.</b>	<b>-</b>
<b>Bilanz</b>	<b>Bilanzsumme</b>	<b>Fr.</b>	<b>5'134'337.39</b>

Der Aufwandüberschuss der Erfolgsrechnung wird dem **Bilanzüberschuss** (Eigenkapital) belastet, der sich dadurch auf Fr. 4'815'695.77 verringert.

8492 Wila, 18. Juni 2024

Namens der Gemeindeversammlung Wila

Sandra Siepmann  
Schulpflegepräsidentin

Nicole Jacot Stahel  
Leiterin Schulverwaltung

# Bericht der finanztechnischen Prüfstelle zur Jahresrechnung 2023

der Primarschulgemeinde Wila

Seite 9

Als finanztechnische Prüfstelle haben wir die beiliegende Jahresrechnung der Primarschulgemeinde Wila bestehend aus den gesetzlich vorgeschriebenen Elementen für das am 31.12.2023 abgeschlossene Rechnungsjahr geprüft.

## Verantwortung der Vorsteherschaft

Die Vorsteherschaft ist für die Aufstellung der Jahresrechnung in Übereinstimmung mit den für die Organisation geltenden Rechtsgrundlagen verantwortlich. Diese Verantwortung beinhaltet die Ausgestaltung, Implementierung und Aufrechterhaltung eines internen Kontrollsystems mit Bezug auf die Aufstellung einer Jahresrechnung, die frei von wesentlichen falschen Angaben als Folge von Verstössen oder Irrtümern ist. Darüber hinaus ist die Vorsteherschaft für die rechtmässige Rechnungslegung verantwortlich.

## Verantwortung der finanztechnischen Prüfstelle

Unsere Verantwortung ist es, aufgrund unserer Prüfung ein Prüfungsurteil über die Jahresrechnung abzugeben. Wir haben die Prüfung in Übereinstimmung mit den gesetzlichen Vorschriften und den Schweizer Prüfungsstandards vorgenommen. Nach diesen Standards ist die Prüfung so zu planen und durchzuführen, dass mit hinreichender Sicherheit eine Aussage darüber gemacht werden kann, ob die Jahresrechnung frei von wesentlichen falschen Angaben ist.

Eine Prüfung beinhaltet die Durchführung von Prüfungshandlungen zur Erlangung von Prüfungsnachweisen für die in der Jahresrechnung enthaltenen Wertansätze und sonstigen Angaben. Die Auswahl der Prüfungshandlungen liegt im pflichtgemässen Ermessen der Prüfenden. Dies schliesst eine Beurteilung der Risiken wesentlicher falscher Angaben in der Jahresrechnung als Folge von Verstössen oder Irrtümern ein. Bei der Beurteilung dieser Risiken berücksichtigen die Prüfenden das interne Kontrollsystem, soweit es für die Aufstellung der Jahresrechnung von Bedeutung ist, um die den Umständen entsprechenden Prüfungshandlungen festzulegen. Die Prüfung umfasst zudem die Beurteilung der rechtmässigen Anwendung der Rechnungslegung. Wir sind der Auffassung, dass die von uns erlangten Prüfungsnachweise eine ausreichende und angemessene Grundlage für unser Prüfungsurteil bilden.

## Bemerkungen, Hinweise, Einschränkungen

keine

## Prüfungsurteil und Empfehlung zur Genehmigung/Nichtgenehmigung der Jahresrechnung


Nach unserer Beurteilung entspricht die Jahresrechnung für das am 31.12.2023. abgeschlossene Rechnungsjahr den für die Organisation geltenden Vorschriften. Wir empfehlen, die vorliegende Jahresrechnung zu genehmigen.

## Fachkunde, Leumund sowie Unabhängigkeit


Wir bestätigen, dass wir die gesetzlichen Anforderungen an die Fachkunde, den Leumund und die Unabhängigkeit erfüllen und keine mit unserer Unabhängigkeit nicht vereinbare Sachverhalte vorliegen.

Schwerzenbach 22. März 2024

Zindel Beratung Revision Treuhand GmbH



Toni Zindel, Revisionsexperte RAG



Andrea Dubach, Revisorin RAG


## Vollständigkeitserklärung

Der Finanzvorsteher und die Rechnungsführerin bestätigen, dass

- die Jahresrechnung den geltenden gesetzlichen Vorschriften entspricht und frei von wesentlichen falschen Darstellungen ist;
- alle Geschäftsvorfälle in der vorliegenden Jahresrechnung (Bilanz, Erfolgsrechnung, Investitionsrechnungen, Geldflussrechnung und Anhang) erfasst sind;
- alle bilanzierungspflichtigen Vermögenswerte und Verpflichtungen in der Jahresrechnung berücksichtigt sind;
- allen bilanzierungspflichtigen Risiken und Wertebussen bei der Bewertung und Festsetzung der Wertberichtigungen und Rückstellungen genügend Rechnung getragen worden sind;
- alle Eventualverpflichtungen, Bürgschaften, Beteiligungsverhältnisse und weiteren wesentlichen Angaben im Anhang zur Jahresrechnung vollständig und richtig aufgeführt sind;
- alle zum Verständnis des Jahresergebnisses nötigen Informationen in den Kommentaren zur Jahresrechnung enthalten sind.

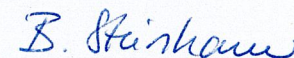
8492 Wila, 11. März 2024

Primarschulpflege Wila



Raphael Bornhauer  
Finanzvorsteher

Primarschule Wila



Beatrice Steinhauer  
Rechnungsführerin

# **Jahresrechnung - Finanzbericht**

Finanzierung	Total Gemeindehaushalt		Allgemeiner Haushalt		Eigenwirtschaftsbetriebe	
	Rechnung	Budget	Rechnung	Budget	Rechnung	Budget
+ Ertragsüberschuss	0.00	0	0.00	0	-	-
- Aufwandüberschuss	10'828.02	41'000	10'828.02	41'000	-	-
+ Betriebsgewinne Eigenwirtschaftsbetriebe (Einlagen in Spezialfinanzierungen)	-	-	-	-	0.00	0
- Betriebsverluste Eigenwirtschaftsbetriebe (Entnahmen aus Spezialfinanzierung)	-	-	-	-	0.00	0
+ Aufwand für Abschreibungen und Wertberichtigungen	245'003.58	242'900	245'003.58	242'900	0.00	0
- Ertrag aus Aufwertungen	0.00	0	0.00	0	0.00	0
+ Einlagen in Spezialfinanzierungen und Fonds	15.90	100	15.90	100	0.00	0
- Entnahmen aus Spezialfinanzierungen und Fonds	0.00	200	0.00	200	0.00	0
+ Einlagen in das Eigenkapital	0.00	0	0.00	0	0.00	0
- Entnahmen aus dem Eigenkapital	0.00	0	0.00	0	0.00	0
<b>Selbstfinanzierung</b>	<b>234'191.46</b>	<b>201'800</b>	<b>234'191.46</b>	<b>201'800</b>	<b>0.00</b>	<b>0</b>
- Nettoinvestitionen Verwaltungsvermögen	115'359.05	125'000	115'359.05	125'000	0.00	0
<b>Finanzierungsüberschuss (+) / Finanzierungsfehlbetrag (-)</b>	<b>118'832.41</b>	<b>76'800</b>	<b>118'832.41</b>	<b>76'800</b>	<b>0.00</b>	<b>0</b>
<b>Selbstfinanzierungsgrad (in %)</b>	<b>203</b>	<b>161</b>	<b>203</b>	<b>161</b>	<b>0</b>	<b>0</b>

**Selbstfinanzierung:**

Summe der selbst erwirtschafteten Mittel. Die Selbstfinanzierung ist vergleichbar mit der Kenngrösse des Cashflows. Im Vergleich zum Cashflow erfolgt die Berechnung der Selbstfinanzierung nach einer vereinfachten Methode.

**Selbstfinanzierungsgrad:**

Anteil der Nettoinvestitionen, welche aus eigenen Mitteln finanziert werden können. Mittelfristig sollte der Selbstfinanzierungsgrad im Durchschnitt gegen 100 % sein. Bei einem Wert von über 100 % können die Investitionen vollständig eigenfinanziert werden. Ein Selbstfinanzierungsgrad unter 100 % führt zu einer Neuverschuldung.

> 100 %  
80 - 100 %  
50 - 80 %  
< 50 %

Richtwerte\*  
ideal  
gut bis vertretbar  
problematisch  
ungenügend

Gestufter Erfolgsausweis		Rechnung 2023	Budget 2023	Rechnung 2022
30	Personalaufwand	924'862.46	917'800	884'018.47
31	Sach- und übriger Betriebsaufwand	634'690.02	733'000	624'328.74
33	Abschreibungen Verwaltungsvermögen	245'003.58	242'900	287'248.79
35	Einlagen in Spezialfinanzierungen und Fonds	15.90	100	16.20
36	Transferaufwand	2'089'910.10	2'059'500	1'947'054.65
37	Durchlaufende Beiträge	0.00	0	0.00
	<b>Total Betrieblicher Aufwand</b>	<b>3'894'482.06</b>	<b>3'953'300</b>	<b>3'742'666.85</b>
40	Fiskalertrag	2'000'323.68	2'051'600	2'185'407.81
41	Regalien und Konzessionen	0.00	0	0.00
42	Entgelte	46'863.10	31'000	26'280.50
43	Übrige Erträge	0.00	0	0.00
45	Entnahmen aus Spezialfinanzierungen und Fonds	0.00	200	135.00
46	Transferertrag	1'802'630.68	1'802'600	1'582'582.86
47	Durchlaufende Beiträge	0.00	0	0.00
	<b>Total Betrieblicher Ertrag</b>	<b>3'849'817.46</b>	<b>3'885'400</b>	<b>3'794'406.17</b>
	<b>Ergebnis aus betrieblicher Tätigkeit</b>	<b>-44'664.60</b>	<b>-67'900</b>	<b>51'739.32</b>
34	Finanzaufwand	1'958.06	3'800	1'565.03
44	Finanzertrag	35'794.64	30'700	31'234.47
	<b>Ergebnis aus Finanzierung</b>	<b>33'836.58</b>	<b>26'900</b>	<b>29'669.44</b>
	<b>Operatives Ergebnis</b>	<b>-10'828.02</b>	<b>-41'000</b>	<b>81'408.76</b>
38	Ausserordentlicher Aufwand	0.00	0	0.00
48	Ausserordentlicher Ertrag	0.00	0	0.00
	<b>Ausserordentliches Ergebnis</b>	<b>0.00</b>	<b>0</b>	<b>0.00</b>
	<b>Gesamtergebnis Erfolgsrechnung</b>	<b>-10'828.02</b>	<b>-41'000</b>	<b>81'408.76</b>
	Ertragsüberschuss (+) / Aufwandüberschuss (-)			
39	Interne Verrechnungen	15.90	100	16.20
49	Interne Verrechnungen	15.90	100	16.20
	<b>Total Aufwand</b>	<b>3'896'456.02</b>	<b>3'957'200</b>	<b>3'744'248.08</b>
	<b>Total Ertrag</b>	<b>3'885'628.00</b>	<b>3'916'200</b>	<b>3'825'656.84</b>

Investitionsrechnung VV, Sachgruppen		Rechnung 2023	Budget 2023	Rechnung 2022
50	Sachanlagen	115'359.05	125'000	551'283.85
51	Investitionsausgaben auf Rechnung Dritter	0.00	0	0.00
52	Immaterielle Anlagen	0.00	0	0.00
54	Darlehen	0.00	0	0.00
55	Beteiligungen und Grundkapitalien	0.00	0	0.00
56	Eigene Investitionsbeiträge	0.00	0	0.00
57	Durchlaufende Investitionsbeiträge	0.00	0	0.00
<b>Total Investitionsausgaben</b>		<b>115'359.05</b>	<b>125'000</b>	<b>551'283.85</b>
60	Übertragung von Sachanlagen in das Finanzvermögen	0.00	0	0.00
61	Rückerstattungen	0.00	0	0.00
62	Übertragung von immateriellen Anlagen in das Finanzvermögen	0.00	0	0.00
63	Investitionsbeiträge für eigene Rechnung	0.00	0	21'570.00
64	Rückzahlung von Darlehen	0.00	0	0.00
65	Übertragung von Beteiligungen in das Finanzvermögen	0.00	0	0.00
66	Rückzahlung eigener Investitionsbeiträge	0.00	0	0.00
67	Durchlaufende Investitionsbeiträge	0.00	0	0.00
<b>Total Investitionseinnahmen</b>		<b>0.00</b>	<b>0</b>	<b>21'570.00</b>
<b>Investitionen Verwaltungsvermögen</b>				
Total Investitionsausgaben		115'359.05	125'000	551'283.85
Total Investitionseinnahmen		0.00	0	21'570.00
<b>Nettoinvestitionen Verwaltungsvermögen</b>				
Nettoinvestitionen (-) / Einnahmenüberschuss (+)		-115'359.05	-125'000	-529'713.85

Investitionsrechnung FV, Sachgruppen		Rechnung 2023	Budget 2023	Rechnung 2022
70	Investitionen in Sachanlagen	0.00	0	0.00
72	Erwerbs- und Verkaufsnebenkosten von Sachanlagen	0.00	0	0.00
75	Übertragung von Sachanlagen aus dem Verwaltungsvermögen	0.00	0	0.00
77	Übertragung von realisierten Gewinnen aus Sachanlagen in die Erfolgsrechnung	0.00	0	0.00
<b>Total Ausgaben</b>		<b>0.00</b>	<b>0</b>	<b>0.00</b>
80	Verkauf von Sachanlagen	0.00	0	0.00
82	Beiträge Dritter für Sachanlagen	0.00	0	0.00
85	Übertragung von Sachanlagen ins Verwaltungsvermögen	0.00	0	0.00
87	Übertragung von realisierten Verlusten aus Sachanlagen in die Erfolgsrechnung	0.00	0	0.00
<b>Total Einnahmen</b>		<b>0.00</b>	<b>0</b>	<b>0.00</b>
<b>Investitionen Finanzvermögen</b>				
Total Ausgaben		0.00	0	0.00
Total Einnahmen		0.00	0	0.00
<b>Nettoinvestitionen Finanzvermögen</b>				
Ausgabenüberschuss (-) / Einnahmenüberschuss (+)		0.00	0	0.00

Aktiven		01.01.2023	31.12.2023
100	Flüssige Mittel und kurzfristige Geldanlagen	2'215'375.39	2'420'613.21
101	Forderungen	772'538.75	711'766.15
102	Kurzfristige Finanzanlagen	0.00	0.00
104	Aktive Rechnungsabgrenzungen	112'507.56	96'357.63
106	Vorräte und angefangene Arbeiten	0.00	0.00
	<b>Umlaufvermögen</b>	<b>3'100'421.70</b>	<b>3'228'736.99</b>
107	Finanzanlagen	0.00	0.00
108	Sachanlagen Finanzvermögen	0.00	0.00
	<b>Anlagevermögen Finanzvermögen*</b>	<b>0.00</b>	<b>0.00</b>
<b>Total Finanzvermögen</b>		<b>3'100'421.70</b>	<b>3'228'736.99</b>
140	Sachanlagen Verwaltungsvermögen	2'035'244.93	1'905'600.40
142	Immaterielle Anlagen	0.00	0.00
144	Darlehen	0.00	0.00
145	Beteiligungen, Grundkapitalien	0.00	0.00
146	Investitionsbeiträge	0.00	0.00
	<b>Anlagevermögen Verwaltungsvermögen*</b>	<b>2'035'244.93</b>	<b>1'905'600.40</b>
<b>Total Verwaltungsvermögen</b>		<b>2'035'244.93</b>	<b>1'905'600.40</b>
<b>Total Aktiven</b>		<b>5'135'666.63</b>	<b>5'134'337.39</b>
<b>* Total Anlagevermögen</b>		<b>2'035'244.93</b>	<b>1'905'600.40</b>

Passiven		01.01.2023	31.12.2023
200	Laufende Verbindlichkeiten	32'299.83	55'279.13
201	Kurzfristige Finanzverbindlichkeiten	0.00	0.00
204	Passive Rechnungsabgrenzungen	270'487.66	256'991.24
205	Kurzfristige Rückstellungen	0.00	0.00
	<b>Kurzfristiges Fremdkapital</b>	<b>302'787.49</b>	<b>312'270.37</b>
206	Langfristige Finanzverbindlichkeiten	0.00	0.00
208	Langfristige Rückstellungen	0.00	0.00
209	Verbindlichkeiten gegenüber Fonds im Fremdkapital	6'355.35	6'371.25
	<b>Langfristiges Fremdkapital</b>	<b>6'355.35</b>	<b>6'371.25</b>
<b>Total Fremdkapital</b>		<b>309'142.84</b>	<b>318'641.62</b>
290	Verpflichtungen / Vorschüsse gegenüber Eigenwirtschaftsbetrieben	0.00	0.00
291	Fonds / Legate	0.00	0.00
292	Rücklagen der Globalbudgetbereiche	0.00	0.00
293	Vorfinanzierungen	0.00	0.00
	<b>Zweckgebundenes Eigenkapital</b>	<b>0.00</b>	<b>0.00</b>
294	Reserven	0.00	0.00
296	Neubewertungsreserve Finanzvermögen	0.00	0.00
299	Bilanzüberschuss/-fehlbetrag	4'826'523.79	4'815'695.77
	<b>Zweckfreies Eigenkapital</b>	<b>4'826'523.79</b>	<b>4'815'695.77</b>
<b>Total Eigenkapital</b>		<b>4'826'523.79</b>	<b>4'815'695.77</b>
<b>Total Passiven</b>		<b>5'135'666.63</b>	<b>5'134'337.39</b>

## Geldflussrechnung

### Geldflussrechnung - indirekte Methode

	2022	2023
Jahresergebnis Erfolgsrechnung: Ertragsüberschuss (+), Aufwandüberschuss (-)	81'408.76	-10'828.02
+ Abschreibungen Verwaltungsvermögen	287'248.79	245'003.58
+/- Abnahme / Zunahme Forderungen	380'195.83	60'772.60
+/- Abnahme / Zunahme Aktive Rechnungsabgrenzungen	-5'330.03	-5'420.07
+/- Abnahme / Zunahme Vorräte und angefangene Arbeiten	0.00	0.00
+/- Wertberichtigungen / Wertaufholungen Darlehen u. Beteiligungen VV	0.00	0.00
+/- Wertberichtigungen / Wertaufholungen auf Finanzanlagen (nicht realisiert)	0.00	0.00
+/- Verluste / Gewinne auf Finanzanlagen (realisiert)	0.00	0.00
+/- Wertberichtigungen / Wertaufholungen Sach- und immaterielle Anlagen FV (nicht realisiert)	0.00	0.00
+/- Verluste / Gewinne auf Sach- und immaterielle Anlagen FV (realisiert)	0.00	0.00
- Nicht liquiditätswirksame Erwerbs- und Verkaufsnebenkosten FV	0.00	0.00
+/- Zunahme / Abnahme Laufende Verbindlichkeiten	13'569.03	21'350.15
+/- Zunahme / Abnahme Passive Rechnungsabgrenzungen	232'038.96	-1'407.72
+/- Bildung / Auslösung Rückstellungen der Erfolgsrechnung	0.00	0.00
+/- Einlagen / Entnahmen Fonds/Spezialfinanzierungen FK u. EK	-118.80	15.90
+/- Einlagen / Entnahmen Eigenkapital	0.00	0.00
- Aktivierung Eigenleistungen	0.00	0.00
<b>Geldfluss aus betrieblicher Tätigkeit (Cashflow)</b>	<b>989'012.54</b>	<b>309'486.42</b>
- Investitionsausgaben Verwaltungsvermögen	-551'283.85	-115'359.05
+ Investitionseinnahmen Verwaltungsvermögen	21'570.00	0.00
= Saldo der Investitionsrechnung (Nettoinvestitionen)	-529'713.85	-115'359.05
- Übertragungen Verwaltungs- ins Finanzvermögen	0.00	0.00
+ Übertragungen Finanz- ins Verwaltungsvermögen	0.00	0.00
+/- Abnahme / Zunahme Aktive Rechnungsabgrenzungen IR	-21'570.00	21'570.00
+/- Zunahme / Abnahme Passive Rechnungsabgrenzungen IR	12'088.70	-12'088.70
+/- Bildung / Auflösung Rückstellungen der Investitionsrechnung	0.00	0.00
- Entnahmen aus Fonds	0.00	0.00
+ Aktivierte Eigenleistungen	0.00	0.00
<b>Geldfluss aus Investitionstätigkeit ins Verwaltungsvermögen</b>	<b>-539'195.15</b>	<b>-105'877.75</b>
+/- Abnahme / Zunahme Finanzanlagen FV und derivative Finanzinstrumente	0.00	0.00
+/- Wertaufholungen / Wertberichtigungen auf Finanzanlagen (nicht realisiert)	0.00	0.00
+/- Gewinne / Verluste auf Finanzanlagen (realisiert)	0.00	0.00
+/- Abnahme / Zunahme Sach- und immaterielle Anlagen FV	0.00	0.00
+/- Wertaufholungen / Wertberichtigungen Sach- und immaterielle Anlagen FV (nicht realisiert)	0.00	0.00
+/- Gewinne / Verluste auf Sach- und immaterielle Anlagen FV (realisiert)	0.00	0.00

## Geldflussrechnung

<b>Geldflussrechnung - indirekte Methode</b>		<b>2022</b>	<b>2023</b>
+	Nicht liquiditätswirksame Erwerbs- und Verkaufsnebenkosten FV	0.00	0.00
+	Übertragungen Verwaltungs- ins Finanzvermögen	0.00	0.00
-	Übertragungen Finanz- ins Verwaltungsvermögen	0.00	0.00
<b>Geldfluss aus Anlagentätigkeit ins Finanzvermögen</b>		<b>0.00</b>	<b>0.00</b>
<b>Geldfluss aus Investitions- und Anlagentätigkeit</b>		<b>-539'195.15</b>	<b>-105'877.75</b>
+/-	Zunahme / Abnahme Kurzfristige Finanzverbindlichkeiten	0.00	0.00
+/-	Zunahme / Abnahme Langfristige Finanzverbindlichkeiten	0.00	0.00
+/-	Abnahme / Zunahme Kontokorrente mit Dritten (Kontokorrentguthaben)	6'239.30	0.00
+/-	Zunahme / Abnahme Kontokorrente mit Dritten (Kontokorrentschulden)	937.50	1'629.15
<b>Geldfluss aus Finanzierungstätigkeit</b>		<b>7'176.80</b>	<b>1'629.15</b>
<b>Veränderung Flüssige Mittel und kurzfristige Geldanlagen</b>		<b>456'994.19</b>	<b>205'237.82</b>
Stand flüssige Mittel per 1.1.		1'758'381.20	2'215'375.39
Stand flüssige Mittel per 31.12.		2'215'375.39	2'420'613.21
<b>Zunahme (+) / Abnahme (-) Flüssige Mittel und kurzfristige Geldanlagen</b>		<b>456'994.19</b>	<b>205'237.82</b>

## Anhang

### Grundlagen und Grundsätze der Rechnungslegung

#### Angewandtes Regelwerk

##### Rechtliche Grundlagen

Die vorliegende Jahresrechnung beruht auf dem Gemeindegesetz vom 20. April 2015 (GG; LS 131.1), der Gemeindeverordnung vom 29. Juni 2016 (VGG, LS 131.11) und dem Handbuch über den Finanzhaushalt der Zürcher Gemeinden.

##### Regelwerk

Die Rechnungslegung orientiert sich an den Standards des Harmonisierten Rechnungslegungsmodell 2 für die Kantone und Gemeinden (HRM2).

### Rechnungslegungs-, Bilanzierungs- und Bewertungsgrundsätze

#### Rechnungslegungsgrundsätze

Die Rechnungslegung soll die Vermögens-, Finanz- und Ertragslage den tatsächlichen Verhältnissen entsprechend darstellen („True and Fair View“-Prinzip) und richtet sich nach den Grundsätzen der Verständlichkeit, der Wesentlichkeit, der Zuverlässigkeit, der Vergleichbarkeit, der Fortführung, der Stetigkeit, der Periodenabgrenzung und der Bruttodarstellung. In Abweichung vom Prinzip der Bruttodarstellung sind Aufwandminderungsbuchungen beim Personalaufwand zulässig. Der **Ressourcenausgleich** ist von der Periodenabgrenzung ausgenommen. Er **wird gemäss § 119 Abs. 2 GG nicht zeitlich abgegrenzt**.

Die Buchführung richtet sich nach den Grundsätzen der Vollständigkeit, der Richtigkeit, der Rechzeitigkeit und der Nachprüfbarkeit.

#### Bilanzierungsgrundsätze

Vermögenswerte werden bilanziert, wenn sie einen künftigen wirtschaftlichen Nutzen hervorbringen oder ihre Nutzung zur Erfüllung öffentlicher Aufgaben vorgesehen ist und ihr Wert verlässlich ermittelt werden kann. Verpflichtungen werden bilanziert, wenn deren Ursprung in einem Ereignis der Vergangenheit liegt, ihre Erfüllung sicher oder wahrscheinlich zu einem Mittelabfluss führen wird und ihr Wert verlässlich ermittelt werden kann.

Die Vermögenswerte werden in Finanz- und Verwaltungsvermögen gegliedert. Das Finanzvermögen besteht aus jenen Vermögenswerten, die ohne Beeinträchtigung der öffentlichen Aufgabenerfüllung veräussert werden können. Das Verwaltungsvermögen umfasst jene Vermögenswerte, die unmittelbar der öffentlichen Aufgabenerfüllung dienen. Verpflichtungen gegenüber Sonderrechnungen werden dem Fremdkapital zugerechnet.

## Anhang

Vermögenswerte des Verwaltungsvermögens mit mehrjähriger Nutzungsdauer werden aktiviert, sofern ihr Anschaffungswert über der **Aktivierungsgrenze von Fr. 20'000.-** liegt (Beschluss der Schulpflege vom 24.04.2018). Für Grundstücke, Investitionsbeiträge, Darlehen und Beteiligungen kommt keine Aktivierungsgrenze zur Anwendung. Positionen des Finanzvermögens werden ungeachtet der Aktivierungsgrenze bilanziert. Bei den Verpflichtungen kommt die **Wesentlichkeitsgrenze von Fr. 20'000.-** nur bei den Rückstellungen zur Anwendung. Alle übrigen Positionen der Verbindlichkeiten im Fremdkapital werden unabhängig der Wesentlichkeitsgrenze bilanziert.

Beim Übergang zum HRM2 wurde eine **Neubewertung des Verwaltungsvermögens** gemäss § 179 Abs. 1 lit. c. GG vorgenommen.

Die Steuererträge werden nach dem Soll-Prinzip abgegrenzt. Das heisst, dass Ende Jahr alle Steuerguthaben für das betreffende Jahr verbucht sind, für die Rechnungen ausgestellt wurden. Das Soll-Prinzip entspricht nicht vollumfänglich dem Ansatz der periodengerechten Verbuchung, da keine Schätzungen zur Differenz der definitiv geschuldeten Steuern getätigt werden.

### **Bewertungsgrundsätze**

Positionen des Finanzvermögens werden zum Verkehrswert bilanziert. Das Grundeigentum im Finanzvermögen wird in einer Legislaturperiode mindestens einmal neu bewertet. **Die Primarschule Wila besitzt nach dem Verkauf des Schulhauses Talgarten per 1. Juni 2021 kein Grundeigentum im Finanzvermögen mehr.**

Positionen des Verwaltungsvermögens werden zum Anschaffungswert abzüglich der Abschreibungen bilanziert. Erhaltene Investitionsbeiträge werden mit den Investitionsausgaben verrechnet (Aktivierung der Nettoinvestitionen). Die Positionen des VV, die durch Nutzung einem Wertverzehr unterliegen, werden planmässig nach Anlagekategorie über die festgelegte Nutzungsdauer abgeschrieben. Das Verwaltungsvermögen wird jährlich auf dauernde Wertminderungen geprüft. Ist eine dauernde Wertminderung absehbar, wird der bilanzierte Wert berichtigt.

Positionen des Fremdkapitals und des Eigenkapitals werden grundsätzlich zu Nominalwerten bilanziert.

### **Interne Zinsen**

Der Zinssatz für die internen Verzinsungen gemäss § 36 VGG beträgt gemäss Beschluss der Schulpflege vom 13.06.2017 0.25 %. Verzinst wird der Wert Anfang Jahr. Am 11.07.2023 hat die Schulpflege beschlossen, die interne Verzinsung per 01.01.2024 von 0.25 % auf 0.75 % zu erhöhen.

Verzinst werden

- a) die Verpflichtungen der Schulgemeinde gegenüber Sonderrechnungen
- b) die Liegenschaften des Finanzvermögens

## Anhang

### Organisationseinheiten

#### **In der Rechnung integriert**

Die Rechnung wird über den gesamten Haushalt der Schulgemeinde grundsätzlich als Einheit geführt. Sie besteht aus der Hauptrechnung einschliesslich Spezialfinanzierungen und den Sonderrechnungen. Die Jahresrechnung beinhaltet die Gemeindelegislative, die Schulpflege sowie die gesamte Schulverwaltung.

Es werden keine Organisationen mit autonomer Verwaltungsorganisation geführt.

#### **Nicht in der Gemeinderechnung konsolidiert**

Die Beteiligungen im Verwaltungsvermögen umfassen Organisationen des öffentlichen Rechts (selbständige öffentlich-rechtliche Anstalt oder Zweckverband) oder des Privatrechts (beispielsweise AG, Stiftung, Verein), welche öffentliche Aufgaben erfüllen. Die Schulgemeinde ist als Mitglied oder Eigentümerin an diesen Organisationen beteiligt. Diese Organisationen werden nicht in die Rechnung der Schulgemeinde konsolidiert, sondern werden im Beteiligungsspiegel ausgewiesen.

Folgende Organisationen, an denen die Schulgemeinde zu mehr als 50 % beteiligt ist und damit einen beherrschenden Einfluss ausüben kann, werden in der Jahresrechnung nicht erfasst:

Keine vorhanden

Der Beteiligungsspiegel enthält weiterführende Informationen.

## Anhang

### Finanzinformationen

#### Ausgewählte Positionen des Finanzvermögens

Konto	Bezeichnung	Buchwert 01.01.2023	Veränderung im Rechnungsjahr	Buchwert 31.12.2023
1010	<b>Forderungen aus Lieferungen und Leistungen gegenüber Dritten</b>			<b>0.00</b>
	- aus laufendem Rechnungsjahr			0.00
	- aus früheren Jahren			0.00
1012	<b>Steuerforderungen</b>	<b>409'077.40</b>	<b>-66'548.26</b>	<b>342'529.14</b>
	- Steuern aus dem Rechnungsjahr	289'568.53	-27'391.45	262'177.08
	- Steuern aus früheren Jahren	119'508.87	-39'156.81	80'352.06
102x	<b>Kurzfristige Finanzanlagen</b>			<b>0.00</b>
	Art der kurzfristigen Finanzanlagen, Zinssatz, Fälligkeit			0.00
	...			0.00
1070	<b>Aktien und Anteilsscheine</b>			<b>0.00</b>
	Art der Anlagen, Name, Stückzahl			0.00
	...			0.00
1071	<b>Verzinsliche Anlagen</b>			<b>0.00</b>
	Art der Anlage, Schuldner, Laufzeit, Zinssatz			0.00
	...			0.00
1072	<b>Langfristige Forderungen</b>			<b>0.00</b>
	Art der Forderung, Schuldner, Fälligkeit			0.00
1079	<b>Übrige Langfristige Finanzanlagen</b>			<b>0.00</b>
	Art der Anlage, Schuldner, Fälligkeit			0.00

## Anhang

### Eventualforderungen

Schuldner	Art der Forderung	Datum	Verfallzeit	Forderung Zinssatz und Betrag Zinstermin	Sicherheiten	Hinweise auf verdeckte Risiken
keine						





**Anhang****Anlagenspiegel - Verwaltungsvermögen**

Gesamthaushalt	Anschaffungswerte				Kumulierte Abschreibungen						Buchwert 31.12.2023	
	Stand 01.01.2023	Zugänge (+) Abgänge (-)	Umglie- derungen (+/-)	Stand 31.12.2023	Stand 01.01.2023	Planm. Abschreib.	Ausserplanm. Abschr. / WB	Abgänge (+)	Umglie- derungen (+/-)	Stand 31.12.2023		
<b>Beteiligungen, Grundkapitalien</b>												
1450	Bund	0	0	0	0	0	0	0	0	0	0	0
1451	Kantone	0	0	0	0	0	0	0	0	0	0	0
1452	Gemeinden, Zweckverbände	0	0	0	0	0	0	0	0	0	0	0
1453	Öffentliche Sozialversicherungen	0	0	0	0	0	0	0	0	0	0	0
1454	Öffentliche Unternehmungen	0	0	0	0	0	0	0	0	0	0	0
1455	Private Unternehmungen	0	0	0	0	0	0	0	0	0	0	0
1456	Private Organisationen o. Erwerbszweck	0	0	0	0	0	0	0	0	0	0	0
1457	Private Haushalte	0	0	0	0	0	0	0	0	0	0	0
1458	Ausland	0	0	0	0	0	0	0	0	0	0	0
<b>Total Beteiligungen</b>		<b>0</b>	<b>0</b>	<b>0</b>	<b>0</b>	<b>0</b>	<b>0</b>	<b>0</b>	<b>0</b>	<b>0</b>	<b>0</b>	<b>0</b>
<b>Investitionsbeiträge</b>												
1460	Bund	0	0	0	0	0	0	0	0	0	0	0
1461	Kantone	0	0	0	0	0	0	0	0	0	0	0
1462	Gemeinden, Zweckverbände	0	0	0	0	0	0	0	0	0	0	0
1463	Öffentliche Sozialversicherungen	0	0	0	0	0	0	0	0	0	0	0
1464	Öffentliche Unternehmungen	0	0	0	0	0	0	0	0	0	0	0
1465	Private Unternehmungen	0	0	0	0	0	0	0	0	0	0	0
1466	Private Organisationen o. Erwerbszweck	0	0	0	0	0	0	0	0	0	0	0
1467	Private Haushalte	0	0	0	0	0	0	0	0	0	0	0
1468	Ausland	0	0	0	0	0	0	0	0	0	0	0
<b>Total Investitionsbeiträge</b>		<b>0</b>	<b>0</b>	<b>0</b>	<b>0</b>	<b>0</b>	<b>0</b>	<b>0</b>	<b>0</b>	<b>0</b>	<b>0</b>	<b>0</b>
<b>Total Verwaltungsvermögen</b>		<b>10'711'726</b>	<b>115'359</b>	<b>0</b>	<b>10'827'085</b>	<b>8'676'481</b>	<b>245'004</b>	<b>0</b>	<b>0</b>	<b>0</b>	<b>8'921'485</b>	<b>1'905'600</b>

## Anhang

### Beteiligungsspiegel

Name Sitz	Rechtsform	Rechnungs- legungsnorm	Funktion	Tätigkeits- gebiet	Nominalka- pital (100%)	Eigentums- anteil	Stimmanteil Exekutive	Stimmanteil Legislative	Spezifische Risiken	Anschaff- ungswert	Buchwert 31.12.2023
--------------	------------	---------------------------	----------	-----------------------	----------------------------	----------------------	--------------------------	----------------------------	------------------------	-----------------------	------------------------

#### Bilanzierte Beteiligungen im Verwaltungsvermögen

keine											0.00
<b>Total Beteiligungen im Verwaltungsvermögen</b>											<b>0.00</b>

#### Nicht bilanzierte Beteiligungen und Verträge

Wärmeverbund Wila	Genossen- schaft	OR	Wärmeverteilung				1.61% (1/62)	von der GV festzusetzende Auslöse- summe bei Austritt		
JMSW Winterthur	Verein	OR	Musikunterricht				5.36% (3/56)			
SPD Pfäffikon	Zweck- verband	HRM2	Schulpsychologische Betreuer der Schul- gemeinden				9.09% (1/11)	Die Verbandsgemeinden haften nach dem Zweckverband ausschliesslich für die Verbindlichkeiten des Verbandes. Der Haftungsanteil richtet sich nach dem Kostenverteiler.		

## Anhang

### Ausgewählte Positionen des Fremdkapitals

Konto	Bezeichnung	Buchwert 01.01.2023	Veränderung im Rechnungsjahr	Buchwert 31.12.2023
201x	<b>Kurzfristige Finanzverbindlichkeiten</b>			<b>0.00</b>
	Art der kurzfristigen Finanzverbindlichkeit, Gläubiger, Laufzeit, Zinssatz			0.00
	keine vorhanden			0.00
206x	<b>Langfristige Finanzverbindlichkeiten</b>			<b>0.00</b>
	Art der langfristigen Finanzverbindlichkeit, Gläubiger, Laufzeit, Zinssatz			0.00
	keine vorhanden			0.00
	<b>Fälligkeitsstatistik:</b>			
	1 bis 2 Jahre			0.00
	2 bis 5 Jahre			0.00
	über 5 Jahre			0.00
	<b>Total</b>			<b>0.00</b>
	Gewichteter Durchschnittzinssatz der langfristigen Finanzverbindlichkeiten in %			<b>0.00%</b>

## Anhang

### Gewährleistungsspiegel / Eventualverbindlichkeiten

Name Sitz	Art der Verpflichtung	Datum	Verfallzeit	Verpflichtung Betrag	Eigentümer, wesentl. Miteigentümer	Spezifische zus. Angaben	Zahlungsströme im Rechnungsjahr
<b>Eventualverbindlichkeiten (Bürgschaften, Garantieverpflichtungen, Defizitgarantien etc.)</b>							
BVK Zürich	Nachschusspflicht im Falle einer Unter- deckung bei der Auflösung der BVK			0		Deckungsgrad per 31.12.2023: 102.9%	<b>126'578.35</b>
<b>Weitere Verpflichtungen (Altlasten, Konventionalstrafen)</b>							
Keine vorhanden							<b>0.00</b>

## Anhang

### Leasingverträge

Firma Sitz	Leasinggut	Anschaffungskosten	Vertragsdauer (Fälligkeiten)	Gesamtbetrag zukünftige Leasingraten
---------------	------------	--------------------	------------------------------	---

### Finanzierungsleasing

keine vorhanden				0.00
-----------------	--	--	--	------

### Operatives Leasing (sofern der Vertrag nicht innerhalb eines Jahres kündbar ist)

keine vorhanden				0.00
-----------------	--	--	--	------

## Anhang

### Rückstellungsspiegel

<b>Kurzfristige Rückstellungen</b>		Stand	Bildung inkl.	Verwendung	Auflösung	Umbuchung	Stand	Begründung
		01.01.2023	Erhöhung (+)	(-)	(-)	(+/-)	31.12.2023	
2050	Mehrleistungen des Personals	0.00	0.00	0.00	0.00	0.00	0.00	A
2051	Andere Ansprüche des Personals	0.00	0.00	0.00	0.00	0.00	0.00	
2052	Prozesse	0.00	0.00	0.00	0.00	0.00	0.00	
2053	Nicht versicherte Schäden	0.00	0.00	0.00	0.00	0.00	0.00	
2054	Bürgschaften und Garantieleistungen	0.00	0.00	0.00	0.00	0.00	0.00	
2055	Übrige betriebliche Tätigkeit	0.00	0.00	0.00	0.00	0.00	0.00	
2056	Vorsorgeverpflichtungen	0.00	0.00	0.00	0.00	0.00	0.00	
2057	Finanzaufwand	0.00	0.00	0.00	0.00	0.00	0.00	
2058	Investitionsrechnung	0.00	0.00	0.00	0.00	0.00	0.00	
2059	Übrige Rückstellungen	0.00	0.00	0.00	0.00	0.00	0.00	
<b>Total kurzfristige Rückstellungen</b>		<b>0.00</b>	<b>0.00</b>	<b>0.00</b>	<b>0.00</b>	<b>0.00</b>	<b>0.00</b>	

### Begründungen der kurzfristigen Rückstellungen

		Konto ER / IR	Buchwert
			per 31.12.2023
A	Beschreibung Sachverhalt		0.00
<b>Total kurzfristige Rückstellungen</b>			<b>0.00</b>

## Anhang

### Rückstellungsspiegel

<b>Langfristige Rückstellungen</b>		Stand 01.01.2023	Bildung inkl. Erhöhung (+)	Verwendung (-)	Auflösung (-)	Umbuchung (+/-)	Stand 31.12.2023	Begründung
2081	Ansprüche des Personals	0.00	0.00	0.00	0.00	0.00	0.00	A
2082	Prozesse	0.00	0.00	0.00	0.00	0.00	0.00	
2083	Nicht versicherte Schäden	0.00	0.00	0.00	0.00	0.00	0.00	
2084	Bürgschaften und Garantieleistungen	0.00	0.00	0.00	0.00	0.00	0.00	
2085	Übrige betriebliche Tätigkeit	0.00	0.00	0.00	0.00	0.00	0.00	
2086	Vorsorgeverpflichtungen	0.00	0.00	0.00	0.00	0.00	0.00	
2087	Finanzaufwand	0.00	0.00	0.00	0.00	0.00	0.00	
2088	Investitionsrechnung	0.00	0.00	0.00	0.00	0.00	0.00	
2089	Übrige Rückstellungen	0.00	0.00	0.00	0.00	0.00	0.00	
<b>Total langfristige Rückstellungen</b>		<b>0.00</b>	<b>0.00</b>	<b>0.00</b>	<b>0.00</b>	<b>0.00</b>	<b>0.00</b>	

### Begründungen der langfristigen Rückstellungen

		Konto ER / IR	Buchwert 31.12.2023
A	Beschreibung Sachverhalt		0.00
<b>Total langfristige Rückstellungen</b>			<b>0.00</b>

**Anhang****Eigenkapitalnachweis**

Veränderungen	Stand 01.01.2023	Spezialfinanzierungen im Eigenkapital		Fonds		Rücklagen		Vorfinanzierungen		Finanzpolitische Reserve		Marktwertreserve Finanzinstrumente	Jahresergebnis		Stand 31.12.2023	
		Einlage	Entnahme	Einlage	Entnahme	Einlage	Entnahme	Einlage	Entnahme	Einlage	Entnahme	Veränderung	Ertragsü.	Aufwandü.		
2900 <b>Spezialfinanzierungen im Eigenkapital</b>																<b>0.00</b>
xxx	0.00	0.00	0.00													0.00
	0.00	0.00	0.00													0.00
2910 <b>Fonds im Eigenkapital</b>																<b>0.00</b>
xxx	0.00			0.00	0.00											0.00
	0.00			0.00	0.00											0.00
2920 <b>Rücklagen der Globalbudgetbereiche</b>																<b>0.00</b>
Rücklage A	0.00					0.00	0.00									0.00
	0.00					0.00	0.00									0.00
2930 <b>Vorfinanzierungen</b>																<b>0.00</b>
Vorfinanzierung A	0.00							0.00	0.00							0.00
xxx, Vorfinanzierung A	0.00							0.00	0.00							0.00
	0.00							0.00	0.00							0.00
2940 <b>Finanzpolitische Reserve</b>	0.00									0.00	0.00					<b>0.00</b>
2961 <b>Marktwertreserve auf Finanzinstrumenten</b>	0.00											0.00				<b>0.00</b>
2990 <b>Jahresergebnis</b>	0.00												0.00	-10'828.02		<b>-10'828.02</b>
2999 <b>Kumulierte Ergebnisse der Vorjahre</b>	4'826'523.79															<b>4'826'523.79</b>
<b>Total</b>	<b>4'826'523.79</b>	<b>0.00</b>	<b>0.00</b>	<b>0.00</b>	<b>0.00</b>	<b>0.00</b>	<b>0.00</b>	<b>0.00</b>	<b>0.00</b>	<b>0.00</b>	<b>0.00</b>	<b>0.00</b>	<b>0.00</b>	<b>0.00</b>	<b>-10'828.02</b>	<b>4'815'695.77</b>

## Anhang

### Sonderrechnungen

<b>Art</b>	Legat
<b>Bezeichnung, Konto</b>	Schülerfonds, 2092.00
<b>Zweck</b>	Schülerfonds für kulturelle und musische Anlässe

### Erfolgsrechnung 2023

			Aufwand	Ertrag
<b>Ertrag</b>	Zinsertrag	Kapital	6'355.35	
		Zinssatz % (Verzinsung gemäss Beschluss)	0.25%	15.90
	Übrige Erträge	...		0.00
<b>Aufwand</b>				0.00
<b>Total Aufwand / Ertrag</b>			<b>0.00</b>	<b>15.90</b>
<b>Ertragsüberschuss (+) / Aufwandüberschuss (-)</b>				<b>15.90</b>

### Abschluss

		Vermögensveränderung
Vermögen Anfang Rechnungsjahr		6'355.35
Ertragsüberschuss (+) / Aufwandüberschuss (-)		15.90
<b>Vermögen Ende Rechnungsjahr</b>		<b>6'371.25</b>

### Bilanz per 31.12.2023

	Aktiven	Passiven
Kapital	6'355.35	
Guthaben bei Schulgemeinde	0.00	
...	0.00	
<b>Aktivenüberschuss = Vermögen</b>		<b>6'371.25</b>
<b>Total</b>	<b>6'355.35</b>	<b>6'371.25</b>

## Anhang

### Haushaltsgleichgewicht

#### Ausgleich des Budgets

Regel: Der Gemeindesteuerfuss wird grundsätzlich so festgesetzt, dass die Erfolgsrechnung des Budgets ausgeglichen ist (§ 92 Abs. 1 GG).

Jahresergebnis Erfolgsrechnung	Aufwandüberschuss (-) / Ertragsüberschuss (+) gemäss Budget	-41'000.00
Jahresergebnis Erfolgsrechnung	Aufwandüberschuss (-) / Ertragsüberschuss (+) gemäss Jahresrechnung	-10'828.02

*Die Primarschulgemeinde Wila regelt den mittelfristigen Budgetausgleich durch einen an der Gemeindeversammlung vom 14. Juni 2018 beschlossenen Erlass. Der mittelfristige Ausgleich erstreckt sich über drei abgeschlossene Rechnungsjahre, das laufende Budget- bzw. Rechnungsjahr, das künftige Budgetjahr und drei Planjahre.*

*Daraus ergibt sich folgende Übersicht:*

Rechnungsjahr	2020	AÜ	-231'751
Rechnungsjahr	2021	EÜ	136'826
Rechnungsjahr	2022	EÜ	81'409
<b>Rechnungsjahr</b>	<b>2023</b>	<b>AÜ</b>	<b>-10'828</b>
Budgetjahr	2024	EÜ	400
Planjahr	2025	AÜ	-235'000
Planjahr	2026	AÜ	-90'800
Planjahr	2027	AÜ	-127'900
Summe	(darf nicht < 0 sein)		-477'645

*Die Gemeindeversammlung vom 14.06.2018 hat mit dem Beschluss zum mittelfristigen Budgetausgleich bewilligt, dass die bis ins Jahr 2025 zu erwartende zusätzliche Belastung verursacht durch die Aufwertung des Verwaltungsvermögens nicht in den mittelfristigen Ausgleich eingerechnet wird.*

#### Zulässiger Aufwandüberschuss

Regel: Pro Jahr darf ein Aufwandüberschuss in der Höhe der budgetierten Abschreibungen auf dem Verwaltungsvermögen zuzüglich 3% des Steuerertrags budgetiert werden (§ 92 Abs. 2 GG).

Ist das Finanzvermögen grösser als das Fremdkapital [Nettovermögen], darf von Abs. 2 abgewichen und bis zur Höhe der Differenz ein Aufwandüberschuss budgetiert werden (§ 92 Abs. 3 GG).

Falls Einlagen in die Vorfinanzierungen (§ 90 Abs. 3 GG) oder in die Reserve (§ 123 Abs. 2 GG) budgetiert werden, darf im Budget kein Aufwandüberschuss resultieren.

Die Regelung ist für die Jahresrechnung nicht relevant.

## Anhang

### Haushaltsgleichgewicht

#### Kennzahlen

Regel: Zur Beurteilung der Veränderung des Eigenkapitals, der Zinsbelastung und der Investitionen werden folgende Kennzahlen ausgewiesen (§ 94 GG).

#### Eigenkapitalquote

Die Eigenkapitalquote gibt Auskunft über die Kapitalstruktur der Schulgemeinde. Sie zeigt, zu welchem Anteil die Aktiven selber finanziert sind. Ein höheres Eigenkapital bedeutet mehr Handlungsspielraum der Gemeinde und eine bessere Bonität gegenüber den Kreditgebern.

Richtwerte  
> 25 % genügend  
< 25 % ungenügend

2019	2020	2021	2022	2023	2024	2025	2026	2027	2028	Ø
97%	99%	99%	94%	94%						97%

#### Zinsbelastungsquote

Die Zinsbelastungsquote informiert über das Verhältnis der Zinsen zum laufenden Ertrag. Sie zeigt, wie gut die Schulgemeinde ihre Verpflichtungen gegenüber den Kreditgebern erfüllen kann. Die Tragbarkeitsberechnung erfolgt zu einem durchschnittlichen Zinssatz von 5%.

Richtwerte  
< 5 % genügend  
> 5 % ungenügend

2019	2020	2021	2022	2023	2024	2025	2026	2027	2028	Ø
-1%	-1%	0%	0%	0%						0%

#### Investitionsanteil

Der Investitionsanteil zeigt das Ausmass der Investitionstätigkeit an. Er gibt an, welcher Anteil der gesamten Ausgaben einer Schulgemeinde für Investitionen in die Infrastruktur eingesetzt wird.

Richtwerte  
> 10 % genügend  
< 10 % ungenügend

2019	2020	2021	2022	2023	2024	2025	2026	2027	2028	Ø
22%	2%	1%	14%	3%						8%

## Anhang

### Finanzkennzahlen

	Rechnung 2023	Budget 2023	Rechnung 2022	Richtwerte
Anzahl Einwohner (gem. Pol. Gemeinde)	2'079	2040	2'044	
Steuerfuss	45%	45%	53%	
Steuerkraft pro Einwohner (Fiskalertrag Wila 1'795'081 / Anz. Einw. 2079)	863	904	1'038	
<b>Selbstfinanzierungsgrad</b>	<b>203%</b>	<b>161%</b>	<b>70%</b>	> 100 % ideal 80 - 100 % gut bis vertretbar 50 - 80 % problematisch < 50 % ungenügend
Anteil der Nettoinvestitionen, der aus eigenen Mitteln finanziert werden kann.				
<b>Zinsbelastungsanteil</b>	<b>0%</b>	<b>0%</b>	<b>0%</b>	0 - 4 % gut 4 - 9 % genügend > 9 % schlecht
Anteil des laufenden Ertrags, welcher durch den Nettozinsaufwand gebunden ist.				
<b>Nettoverschuldungsquotient</b>	<b>-145%</b>	<b>-141%</b>	<b>-128%</b>	< 100 % gut 100 - 150 % genügend > 150 % schlecht
Anteil der direkten Steuern der natürlichen und juristischen Personen, der erforderlich wäre, um die Nettoschuld abzutragen.				
<b>Nettoschuld I pro Einwohnerin und Einwohner</b>	<b>-1'400</b>	<b>-1414</b>	<b>-1'366</b>	< 0 Fr. Nettovermögen 1 - 1'000 Fr. geringe Verschuldung 1'001 - 2'500 Fr. mittlere Verschuldung 2'501 - 5'000 Fr. hohe Verschuldung > 5'000 Fr. sehr hohe Verschuldung
Verschuldung pro Einwohnerin und Einwohner in Franken.				

# Anhang

## Kreditrechtliche Angaben

### Verpflichtungskredite

Kreditbeschluss					Rechnung 2023									
Datum	Organ	Brutto Netto	Kredit Fr.	Konto ER Konto IR	Bezeichnung	Ausgaben kumuliert bis 2022	Einnahmen kumuliert bis 2022	Ausgaben	Einnahmen	Ausgaben kumuliert bis 2023	Einnahmen kumuliert bis 2023	Abweichung bewilligter Kredit	Abrechnung Datum	Organ

Ausweis der von den Stimmberechtigten (Gemeindeversammlung oder Urne) oder dem Gemeindepapament beschlossenen Verpflichtungskredite (§ 19 Abs. 1 lit. f. VGG).

## Anhang

### Gebundene Ausgabenbeschlüsse

Kreditbeschluss					Rechnung 2023								
Datum	Brutto Netto	Kredit Fr.	Konto ER Konto IR	Bezeichnung	Ausgaben kumuliert bis 2022	Einnahmen kumuliert bis 2022	Ausgaben	Einnahmen	Ausgaben kumuliert bis 2023	Einnahmen kumuliert bis 2023	Abweichung bewilligter Kredit	Abrechnung Datum	Organ

Ausweis der von der Schulpflege als gebunden erklärten Ausgaben über deren Kompetenzlimite gemäss Schulgemeindeordnung.

# **Jahresrechnung - Details zum Finanzbericht**

## Erfolgsrechnung

### Erläuterungen zur Erfolgsrechnung

# 0

#### Allgemeine Verwaltung Kurz und bündig

*Keine Kosten bei Drucksachen*

Legislative	Rechnung 2023	Budget 2023	Differenz
0110	5'846.07	6'100.00	-253.93

# 2

#### Bildung Kurz und bündig

*Weniger Aufwand und markant höhere Einnahmen ergeben einen Minderaufwand von rund CHF 77'600.- über den ganzen Bereich Bildung.*

Kindergarten	Rechnung 2023	Budget 2023	Differenz	
2110	467'356.32	478'600.00	-11'243.68	
2110.3020.00	39'421.45	32'800.00	6'621.45	<i>Mehr Logopädiektionen und mehr Vikariate</i>
2110.3110.00	1'876.15	0.00	1'876.15	<i>Pult-Rollcontainer für Kindergarten nicht budgetiert</i>
2110.3611.00	379'630.40	395'500.00	-15'869.60	<i>Lohnkosten Kindergarten günstiger als budgetiert durch neue Lehrperson</i>
<b>Primarschule</b>				
2120	1'675'246.14	1'686'500.00	-11'253.86	
2120.3010.00	80'484.13	66'600.00	13'884.13	<i>Mehr Schulassistentz nötig für einzelne Schüler</i>
2120.3090.00	6'738.60	14'000.00	-7'261.40	<i>Die Coachings- und Weiterbildungsbeiträge wurden nicht ausgeschöpft</i>
2120.3099.00	3'340.70	1'000.00	2'340.70	<i>Unvorhergesehene Kosten im Bereich Case Management</i>
2120.3104.00	56'324.41	59'800.00	-3'475.59	<i>Geringerer Verbrauch an Lehrmitteln und Schulmaterial</i>
2120.3104.01	11'432.81	15'000.00	-3'567.19	<i>Geringerer Verbrauch im Fach Textiles und Technisches Gestalten (TTG)</i>
2120.3110.00	2'229.40	0.00	2'229.40	<i>Anschaffung 5 Drehstühle für Klassenzimmer</i>
2120.3118.00	15'595.56	21'700.00	-6'104.44	<i>Budgetierte Kosten für Umsetzung ICT-Konzept nicht ausgeschöpft</i>
2120.3130.00	36'479.60	52'400.00	-15'920.40	<i>Kosten für IT-Support und Psychomotorik kamen günstiger</i>

<b>Primarschule</b>	<b>Rechnung 2023</b>	<b>Budget 2023</b>	<b>Differenz</b>	
2120.3133.00	914.75	5'700.00	-4'785.25	<i>Weniger Backup nötig durch Cloudlösung</i>
2120.3153.00	509.00	5'000.00	-4'491.00	<i>Weniger Informatik-Unterhalt (Hardware)</i>
2120.3160.00	0.00	2'400.00	-2'400.00	<i>Miete des Psychomotorikraums entfällt durch die Umstellung bei der Psychomotorik auf Bauma</i>
2120.3171.00	44'647.85	47'800.00	-3'152.15	<i>Geringere Kosten bei Lagern, Anlässen und Exkursionen</i>
2120.3611.00	1'236'536.05	1'177'300.00	59'236.05	<i>Mehrkosten Löhne durch Teuerung und Vikariate</i>
2120.4260.00	37'245.40	15'900.00	21'345.40	<i>Einnahmen von Krankentaggeldern</i>
2120.4630.00	7'145.60	0.00	7'145.60	<i>Beiträge an Skilager und Klassenlager von Bundesamt für Sport (BASPO)</i>
<b>Musikschule</b>				
2140	20'597.30	23'000.00	-2'402.70	<i>Weniger Musikschüler</i>
<b>Liegenschaften</b>				
2170	653'019.60	676'800.00	-23'780.40	
2170.3010.00	180'482.50	168'600.00	11'882.50	<i>Mehrkosten durch Teuerung und Dienstaltersgeschenke</i>
2170.3010.01	32'692.40	29'800.00	2'892.40	<i>Höhere Kosten bei externen Veranstaltungen und Reinigung Saal</i>
2170.3101.00	11'532.40	15'000.00	-3'467.60	<i>Geringerer Verbrauch Reinigungsmaterial und -mittel</i>
2170.3120.00	46'338.81	58'000.00	-11'661.19	<i>Geringere Kosten beim Wärmeverbund (Heizung)</i>
2170.3134.00	16'895.35	14'700.00	2'195.35	<i>Sanierter Pavillon neu bewertet und Cyberversicherung für ein ganzes Jahr</i>
2170.3144.00	78'272.87	97'700.00	-19'427.13	<i>Geplante Arbeiten günstiger und wenig unvorhersehbarer Liegenschaftenunterhalt</i>
2170.4472.00	6'905.00	4'000.00	2'905.00	<i>Höhere Einnahmen durch mehr Veranstaltungen</i>
2170.4479.00	7'425.11	5'000.00	2'425.11	<i>Einspeisung, Verkauf Strom von der Photovoltaikanlage</i>
<b>Tagesbetreuung</b>				
2180	0.00	6'000.00	-6'000.00	<i>Die Mittagsbetreuung wurde 2023 wegen zu geringer Anzahl Anmeldungen nicht angeboten.</i>
<b>Schulleitung</b>				
2190	210'333.95	221'200.00	-10'866.05	
2190.3132.00	13'796.60	20'000.00	-6'203.40	<i>Beratungshonorare für die Gebietsbereinigung nicht benötigt</i>
2190.3611.00	113'448.30	110'900.00	2'548.30	<i>Teuerung höher als budgetiert</i>
<b>Schulverwaltung</b>				
2191	175'062.71	174'200.00	862.71	
<b>Volksschule</b>				
2192	236'713.98	240'700.00	-3'986.02	
2192.3099.00	6'430.40	9'700.00	-3'269.60	<i>Geringere Kosten Teamanlass im Januar als budgetiert</i>
<b>Sonderschulung</b>				
2200	190'125.90	199'100.00	-8'974.10	<i>Die vom Volksschulamt (VSA) verrechneten Kosten für Sonderschüler waren günstiger als budgetiert.</i>

<b>Ber.Grundbildung</b>	<b>Rechnung 2023</b>	<b>Budget 2023</b>	<b>Differenz</b>	
2300	727.00	700.00	27.00	Berufsbildungsfonds (BBF)

### 3

#### **Kultur, Sport und Freizeit** Kurz und bündig

*Die Defizitgarantie der Politischen Gemeinde für die Kosten der Bibliothek beträgt gemäss Beschluss der Gemeindeversammlung vom 7. Dezember 2017 CHF 58'600.*

<b>Bibliothek</b>	<b>Rechnung 2023</b>	<b>Budget 2023</b>	<b>Differenz</b>	
3210	57'397.13	58'600.00	-1'202.87	Die Defizitgarantie wurde nicht ausgeschöpft

### 4

#### **Gesundheit** Kurz und bündig

*Nur geringfügige Abweichungen*

<b>Schulgesundheits</b>	<b>Rechnung 2023</b>	<b>Budget 2023</b>	<b>Differenz</b>	
4330	9'009.40	8'500.00	509.40	Anstellung einer Kopflausfachperson

### 9

#### **Finanzen und Steuern** Kurz und bündig

*Die Steuereinnahmen und der Ressourcenzuschuss von Turbenthal wurden budgetiert, da die Entscheidung über die Grenzberichtigung noch hängig ist.*

<b>Gemeindesteuern</b>	<b>Rechnung 2023</b>	<b>Budget 2023</b>	<b>Differenz</b>	
9100	1'984'212.33	2'033'200.00	-48'987.67	Steuergelder von Turbenthal auch budgetiert; geringere Steuereingänge bei den Steuern im Rechnungsjahr und früherer Jahre, Steuerfuss 45%
<b>Finanzausgleich</b>				
9300	1'648'547.00	1'648'500.00	47.00	Ressourcenzuschuss von Turbenthal auch budgetiert, Basis 2021: 42%

	<b>Rechnung 2023</b>	<b>Budget 2023</b>	<b>Differenz</b>	
<b>Zinsen</b> 9610	-7.92	1'500.00	-1'507.92	<i>Geringere Zinsausgaben auf Steuern</i>
<b>CO2-Abgabe</b> 9710	443.10	200.00	243.10	<i>Höhere Einnahmen/Rückverteilung aus CO2-Abgabe als budgetiert</i>
<b>Zweckgeb. Zuw.</b> 9951	15.90	300.00	-284.10	<i>Zweckgebundene Zuwendungen: Verzinsung Schülerfonds</i>
<b>Abschluss</b> 9999	10'828.02	41'000.00	-30'171.98	<i>Geringerer Aufwandüberschuss als budgetiert</i>

Hauptaufgabenbereiche (Funktionale Gliederung)		Rechnung 2023		Budget 2023		Rechnung 2022	
		Aufwand	Ertrag	Aufwand	Ertrag	Aufwand	Ertrag
0	ALLGEMEINE VERWALTUNG	5'846.07	0.00	6'100	0	7'408.25	0.00
2	BILDUNG	3'804'726.56	175'543.66	3'860'600	153'800	3'662'636.80	141'241.62
3	KULTUR, SPORT UND FREIZEIT	57'397.13	57'397.13	58'200	58'200	51'152.51	51'152.51
4	GESUNDHEIT	9'009.40	0.00	8'500	0	7'830.65	0.00
9	FINANZEN UND STEUERN	19'476.86	3'652'687.21	23'800	3'704'200	15'219.87	3'633'262.71
<b>Total Aufwand / Ertrag</b>		<b>3'896'456.02</b>	<b>3'885'628.00</b>	<b>3'957'200</b>	<b>3'916'200</b>	<b>3'744'248.08</b>	<b>3'825'656.84</b>
<b>Ertragsüberschuss / Aufwandüberschuss</b>			<b>10'828.02</b>		<b>41'000</b>	<b>81'408.76</b>	
<b>Total</b>		<b>3'896'456.02</b>	<b>3'896'456.02</b>	<b>3'957'200</b>	<b>3'957'200</b>	<b>3'825'656.84</b>	<b>3'825'656.84</b>

Einzelkonten nach Funktionen		Rechnung 2023		Budget 2023		Rechnung 2022	
		Aufwand	Ertrag	Aufwand	Ertrag	Aufwand	Ertrag
<b>0</b>	<b>ALLGEMEINE VERWALTUNG</b>	<b>5'846.07</b>		<b>6'100</b>		<b>7'408.25</b>	
	Nettoergebnis		5'846.07		6'100		7'408.25
<b>01</b>	<b>Legislative und Exekutive</b>	<b>5'846.07</b>		<b>6'100</b>		<b>7'408.25</b>	
	Nettoergebnis		5'846.07		6'100		7'408.25
<b>011</b>	<b>Legislative</b>	<b>5'846.07</b>		<b>6'100</b>		<b>7'408.25</b>	
	Nettoergebnis		5'846.07		6'100		7'408.25
<b>0110</b>	<b>Legislative</b>	<b>5'846.07</b>		<b>6'100</b>		<b>7'408.25</b>	
	Nettoergebnis		5'846.07		6'100		7'408.25
3102.00	Drucksachen, Publikationen			1'000		3'165.35	
3132.00	Honorare externe Berater, Gutachter, Fachexperten usw.	5'846.07		5'100		4'242.90	
<b>2</b>	<b>BILDUNG</b>	<b>3'804'726.56</b>	<b>175'543.66</b>	<b>3'860'600</b>	<b>153'800</b>	<b>3'662'636.80</b>	<b>141'241.62</b>
	Nettoergebnis		3'629'182.90		3'706'800		3'521'395.18
<b>21</b>	<b>Obligatorische Schule</b>	<b>3'605'918.46</b>	<b>167'588.46</b>	<b>3'650'900</b>	<b>143'900</b>	<b>3'461'962.30</b>	<b>132'251.82</b>
	Nettoergebnis		3'438'330.00		3'507'000		3'329'710.48
<b>211</b>	<b>Eingangsstufe</b>	<b>467'356.32</b>		<b>478'600</b>		<b>421'928.60</b>	
	Nettoergebnis		467'356.32		478'600		421'928.60
<b>2110</b>	<b>Kindergarten</b>	<b>467'356.32</b>		<b>478'600</b>		<b>421'928.60</b>	
	Nettoergebnis		467'356.32		478'600		421'928.60
3010.00	Löhne Schulassistent, Blockzeitenbetreuung	19'102.85		17'500		14'450.05	
3020.00	Löhne der Lehrpersonen	39'421.45		32'800		21'921.45	
3050.00	AG-Beiträge AHV, IV, EO, ALV, Verwaltungskosten	3'635.90		3'300		2'285.30	
3052.00	AG-Beiträge an Pensionskassen	5'928.15		6'500		4'103.45	
3053.00	AG-Beiträge an Unfall- und Personal-Haftpflichtversicherungen	467.60		500		305.75	
3054.00	AG-Beiträge an Familienausgleichskasse	610.50		700		394.70	
3055.00	AG-Beiträge an Krankentaggeldversicherungen	2'617.55		2'400		2'226.70	
3090.00	Aus- und Weiterbildung des eigenen Personals	830.00		3'100		840.00	
3091.00	Personalwerbung			500			
3104.00	Lehrmittel	11'092.42		12'000		18'811.80	
3110.00	Anschaffung Büromöbel und -geräte	1'876.15					
3119.00	Anschaffung übrige nicht aktivierbare Anlagen	218.10		1'000		9'969.20	
3132.00	Honorare externe Berater, Referenten			800			
3153.00	Informatik-Unterhalt (Hardware)			100			
3170.00	Reisekosten und Spesen			100			

Einzelkonten nach Funktionen		Rechnung 2023		Budget 2023		Rechnung 2022	
		Aufwand	Ertrag	Aufwand	Ertrag	Aufwand	Ertrag
3171.00	Exkursionen, Schulreisen	1'925.25		1'800		1'194.75	
3611.00	Entschädigungen an Kantone und Konkordate	379'630.40		395'500		345'425.45	
<b>212</b>	<b>Primarstufe</b>	<b>1'759'039.99</b>	<b>83'793.85</b>	<b>1'738'300</b>	<b>51'800</b>	<b>1'664'424.46</b>	<b>53'825.65</b>
	Nettoergebnis		1'675'246.14		1'686'500		1'610'598.81
<b>2120</b>	<b>Primarstufe</b>	<b>1'759'039.99</b>	<b>83'793.85</b>	<b>1'738'300</b>	<b>51'800</b>	<b>1'664'424.46</b>	<b>53'825.65</b>
	Nettoergebnis		1'675'246.14		1'686'500		1'610'598.81
3000.00	Entschädigungen, Tag- und Sitzungsgelder	680.90		4'000		6'072.40	
3010.00	Löhne Schullasistenz, Blockzeitenbetreuung	80'484.13		66'600		66'394.78	
3020.00	Löhne der Lehrpersonen	160'877.58		160'500		188'882.09	
3042.00	Verpflegungszulagen	1'245.00		1'300		1'218.00	
3050.00	AG-Beiträge AHV, IV, EO, ALV, Verwaltungskosten	15'022.85		15'100		16'361.50	
3052.00	AG-Beiträge an Pensionskassen	29'417.50		26'700		29'965.15	
3053.00	AG-Beiträge an Unfall- und Personal-Haftpflichtversicherungen	1'814.05		2'000		1'943.10	
3054.00	AG-Beiträge an Familienausgleichskasse	2'537.95		2'800		2'836.10	
3055.00	AG-Beiträge an Krankentaggeldversicherungen	8'147.10		7'100		7'626.20	
3090.00	Aus- und Weiterbildung des eigenen Personals	6'738.60		14'000		7'920.00	
3091.00	Personalwerbung	500.00		1'300		500.00	
3099.00	Übriger Personalaufwand	3'340.70		1'000			
3100.00	Büromaterial	1'295.25		2'000			
3101.00	Betriebs-, Verbrauchsmaterial	607.95				10.00	
3103.00	Fachliteratur, Zeitschriften	167.10		200		167.10	
3104.00	Lehrmittel, Verbrauch	56'324.41		59'800		49'963.29	
3104.01	Lehrmittel, Verbrauch Werken Textil	11'432.81		15'000		13'139.62	
3109.00	Übriger Material- und Warenaufwand	20.50		100		71.40	
3110.00	Anschaffung Büromöbel und -geräte	2'229.40					
3111.00	Anschaffung Apparate, Maschinen, Geräte, Fahrzeuge, Werkzeuge					1'731.95	
3113.00	Anschaffung Hardware	10'600.35		11'000		10'387.20	
3118.00	Anschaffung immaterielle Anlagen	15'595.56		21'700		16'811.95	
3119.00	Anschaffung übrige nicht aktivierbare Anlagen	1'278.40				7'872.65	
3130.00	Dienstleistungen Dritter	36'479.60		52'400		19'459.64	
3132.00	Externe Berater, Referenten	11'367.10		14'000		27'910.00	
3133.00	Informatik Nutzungsaufwand	914.75		5'700		6'117.35	
3151.00	Unterhalt Apparate, Maschinen, Geräte, Fahrzeuge, Werkzeuge	1'458.50		2'200		2'392.80	
3153.00	Informatik-Unterhalt (Hardware)	509.00		5'000		3'110.59	
3158.00	Unterhalt immaterielle Anlagen	107.70		900		4'654.30	
3160.00	Miete Liegenschaften			2'400		1'400.00	
3161.00	Mieten, Benützungskosten Mobilien	7'036.45		7'400		6'487.50	

Einzelkonten nach Funktionen		Rechnung 2023		Budget 2023		Rechnung 2022	
		Aufwand	Ertrag	Aufwand	Ertrag	Aufwand	Ertrag
3170.00	Reisekosten und Spesen	1'635.10		1'900		1'729.20	
3171.00	Exkursionen, Schulreisen und Lager	44'647.85		47'800		22'774.25	
3199.00	Übriger Betriebsaufwand	1'263.80		2'000		1'075.90	
3300.60	Planmässige Abschreibungen Mobilien VV	6'726.00		6'300			
3611.00	Entschädigungen an Kantone und Konkordate	1'236'536.05		1'177'300		1'137'063.45	
3612.00	Entschädigungen an Gemeinden und Zweckverbände			800		375.00	
4260.00	Rückerstattungen und Kostenbeteiligungen Dritter		37'245.40		15'900		17'288.00
4612.00	Entschädigungen von Gemeinden und Zweckverbänden		727.85		900		1'537.65
4630.00	Beiträge vom Bund		7'145.60				
4631.00	Staatsbeiträge		38'675.00		35'000		35'000.00
<b>214</b>	<b>Musikschulen</b>	<b>31'684.10</b>	<b>11'086.80</b>	<b>41'000</b>	<b>18'000</b>	<b>25'591.10</b>	<b>11'495.00</b>
	Nettoergebnis		20'597.30		23'000		14'096.10
<b>2140</b>	<b>Musikschulen</b>	<b>31'684.10</b>	<b>11'086.80</b>	<b>41'000</b>	<b>18'000</b>	<b>25'591.10</b>	<b>11'495.00</b>
	Nettoergebnis		20'597.30		23'000		14'096.10
3632.00	Beiträge an Gemeinden und Zweckverbände	31'684.10		41'000		25'591.10	
4632.00	Beiträge von Gemeinden und Zweckverbänden		11'086.80		18'000		11'495.00
<b>217</b>	<b>Schulliegenschaften</b>	<b>687'196.71</b>	<b>34'177.11</b>	<b>705'600</b>	<b>28'800</b>	<b>684'581.81</b>	<b>30'073.62</b>
	Nettoergebnis		653'019.60		676'800		654'508.19
<b>2170</b>	<b>Schulliegenschaften</b>	<b>687'196.71</b>	<b>34'177.11</b>	<b>705'600</b>	<b>28'800</b>	<b>684'581.81</b>	<b>30'073.62</b>
	Nettoergebnis		653'019.60		676'800		654'508.19
3010.00	Löhne des Verwaltungs- und Betriebspersonals	180'482.50		168'600		168'201.15	
3010.01	Löhne Aushilfen	32'692.40		29'800		32'760.95	
3050.00	AG-Beiträge AHV, IV, EO, ALV, Verwaltungskosten	13'243.80		12'900		12'626.95	
3052.00	AG-Beiträge an Pensionskassen	19'898.85		18'600		17'975.05	
3053.00	AG-Beiträge an Unfall- und Personal-Haftpflichtversicherungen	1'798.60		1'800		1'729.30	
3054.00	AG-Beiträge an Familienausgleichskasse	2'223.85		2'400		2'180.80	
3055.00	AG-Beiträge an Krankentaggeldversicherungen	733.80		700		685.45	
3090.00	Aus- und Weiterbildung des eigenen Personals	30.00		1'000		120.00	
3091.00	Personalwerbung	357.60					
3101.00	Betriebs-, Verbrauchsmaterial	11'532.40		15'000		15'910.80	
3111.00	Anschaffung Apparate, Maschinen, Geräte, Fahrzeuge, Werkzeuge	24'988.40		26'000		14'543.25	
3119.00	Anschaffung übrige nicht aktivierbare Anlagen	499.75		1'000		680.60	
3120.00	Ver- und Entsorgung Liegenschaften VV	46'338.81		58'000		46'909.87	
3130.00	Dienstleistungen Dritter	6'955.65		5'200		5'064.64	
3132.00	Externe Berater, Referenten	727.00					

Einzelkonten nach Funktionen		Rechnung 2023		Budget 2023		Rechnung 2022	
		Aufwand	Ertrag	Aufwand	Ertrag	Aufwand	Ertrag
3134.00	Sachversicherungsprämien	16'895.35		14'700		13'760.75	
3137.00	Steuern und Abgaben	150.00		200		150.00	
3143.00	Unterhalt übrige Tiefbauten	8'684.85		10'000			
3144.00	Unterhalt Hochbauten, Gebäude	78'272.87		97'700		58'552.76	
3151.00	Unterhalt Apparate, Maschinen, Geräte, Fahrzeuge, Werkzeuge	2'269.90		5'000		4'058.30	
3159.00	Unterhalt übrige mobile Anlagen					1'232.80	
3161.00	Mieten, Benützungskosten Mobilien					86.15	
3170.00	Reisekosten und Spesen	142.75		400		103.45	
3300.10	Planmässige Abschreibungen Strassen/Verkehrswege	2'507.00		2'400		2'507.00	
3300.30	Planmässige Abschreibungen Tiefbauten VV	38'661.00		38'600		38'661.00	
3300.40	Planmässige Abschreibungen Hochbauten VV	187'492.58		186'000		236'463.79	
3300.60	Planmässige Abschreibungen Mobilien VV	9'617.00		9'600		9'617.00	
4260.00	Rückerstattungen und Kostenbeteiligungen Dritter		1'740.00		1'700		1'740.00
4470.00	Pacht- und Mietzinse Liegenschaften VV		107.00		100		107.00
4471.00	Vergütung Dienstwohnungen VV		18'000.00		18'000		18'000.00
4472.00	Vergütung für Benützungen Liegenschaften VV		6'905.00		4'000		4'100.00
4479.00	Übrige Erträge Liegenschaften VV		7'425.11		5'000		6'126.62
<b>218</b>	<b>Tagesbetreuung</b>			<b>12'300</b>	<b>6'300</b>	<b>4'043.60</b>	<b>810.00</b>
	Nettoergebnis				6'000		3'233.60
<b>2180</b>	<b>Tagesbetreuung</b>			<b>12'300</b>	<b>6'300</b>	<b>4'043.60</b>	<b>810.00</b>
	Nettoergebnis				6'000		3'233.60
3010.00	Löhne des Verwaltungs- und Betriebspersonals			9'000		3'170.10	
3050.00	AG-Beiträge AHV, IV, EO, ALV, Verwaltungskosten			600		199.20	
3052.00	AG-Beiträge an Pensionskassen			200		414.65	
3053.00	AG-Beiträge an Unfall- und Personal-Haftpflichtversicherungen			100		7.10	
3054.00	AG-Beiträge an Familienausgleichskasse			200		34.40	
3055.00	AG-Beiträge an Krankentaggeldversicherungen			100			
3091.00	Personalwerbung			500			
3101.00	Betriebs-, Verbrauchsmaterial			1'000		218.15	
3105.00	Lebensmittel			500			
3111.00	Anschaffung Apparate, Maschinen, Geräte, Fahrzeuge, Werkzeuge			100			
4240.00	Benutzungsgebühren und Dienstleistungen				5'700		
4260.00	Rückerstattungen und Kostenbeteiligungen Dritter				600		810.00

Einzelkonten nach Funktionen		Rechnung 2023		Budget 2023		Rechnung 2022	
		Aufwand	Ertrag	Aufwand	Ertrag	Aufwand	Ertrag
<b>219</b>	<b>Obligatorische Schule, Übriges</b>	<b>660'641.34</b>	<b>38'530.70</b>	<b>675'100</b>	<b>39'000</b>	<b>661'392.73</b>	<b>36'047.55</b>
	Nettoergebnis		622'110.64		636'100		625'345.18
<b>2190</b>	<b>Schulleitung</b>	<b>210'333.95</b>		<b>221'200</b>		<b>203'818.05</b>	
	Nettoergebnis		210'333.95		221'200		203'818.05
3000.00	Entschädigungen, Tag- und Sitzungsgelder an Behörden und Kommissionen	66'123.15		65'300		53'182.50	
3050.00	AG-Beiträge AHV, IV, EO, ALV, Verwaltungskosten	4'108.00		4'300		3'341.60	
3052.00	AG-Beiträge an Pensionskassen	2'494.40		2'500		2'596.75	
3053.00	AG-Beiträge an Unfall- und Personal-Haftpflichtversicherungen	149.80		200		118.90	
3054.00	AG-Beiträge an Familienausgleichskasse	689.80		800		577.10	
3055.00	AG-Beiträge an Krankentaggeldversicherungen	784.40		600		702.85	
3090.00	Aus- und Weiterbildung des eigenen Personals	580.00		7'800		1'462.70	
3099.00	Übriger Personalaufwand	2'349.70		2'400		2'382.95	
3100.00	Büromaterial			1'000		9.70	
3103.00	Fachliteratur, Zeitschriften			600		240.00	
3113.00	Anschaffung Hardware	3'030.15		2'000		1'850.30	
3130.00	Dienstleistungen Dritter	1'142.40		1'600		1'016.80	
3132.00	Honorare externe Berater, Gutachter, Fachexperten usw.	13'796.60		20'000		31'938.50	
3170.00	Reisekosten und Spesen	1'637.25		1'200		1'540.60	
3611.00	Entschädigungen an Kantone und Konkordate	113'448.30		110'900		102'856.80	
<b>2191</b>	<b>Schulverwaltung</b>	<b>175'092.71</b>	<b>30.00</b>	<b>174'200</b>		<b>184'342.98</b>	
	Nettoergebnis		175'062.71		174'200		184'342.98
3010.00	Löhne Verwaltung	81'751.15		81'900		81'697.35	
3050.00	AG-Beiträge AHV, IV, EO, ALV, Verw.kosten	5'078.90		5'400		5'133.25	
3052.00	AG-Beiträge an Pensionskassen	11'583.50		10'700		10'899.75	
3053.00	AG-Beiträge an Unfallversicherung	705.80		800		718.75	
3054.00	AG-Beiträge an Familienausgleichskasse	852.80		1'000		886.55	
3055.00	AG-Beiträge an Krankentaggeldversicherungen	298.10		300		293.90	
3090.00	Aus- und Weiterbildung des eigenen Personals			800		240.00	
3100.00	Büromaterial, Toner	1'490.40		1'500		1'459.70	
3102.00	Drucksachen, Publikationen	628.55		900			
3103.00	Fachliteratur, Zeitschriften			200		169.00	
3110.00	Anschaffung Büromöbel und -geräte			500		198.00	
3113.00	Anschaffung Hardware					2'775.45	
3130.00	Dienstleistungen Dritter	1'023.21		1'500		1'464.22	
3158.00	Unterhalt von Software	3'447.05		4'000		3'197.91	
3170.00	Reisekosten und -spesen	131.00		200			
3611.00	Entschädigungen an Kanton	5'819.75		5'900		5'687.65	

Einzelkonten nach Funktionen		Rechnung 2023		Budget 2023		Rechnung 2022	
		Aufwand	Ertrag	Aufwand	Ertrag	Aufwand	Ertrag
3612.00	Entschädigungen an Gemeinden	62'282.50		58'600		69'521.50	
4210.00	Gebühren für Amtshandlungen		30.00				
<b>2192</b>	<b>Volksschule, Sonstiges</b>	<b>275'214.68</b>	<b>38'500.70</b>	<b>279'700</b>	<b>39'000</b>	<b>273'231.70</b>	<b>36'047.55</b>
	Nettoergebnis		236'713.98		240'700		237'184.15
3010.00	Löhne des Verwaltungs- und Betriebspersonals	56'427.80		55'200		54'519.40	
3050.00	AG-Beiträge AHV, IV, EO, ALV, Verwaltungskosten	3'505.65		3'600		3'425.60	
3052.00	AG-Beiträge an Pensionskassen	6'291.80		7'600		6'041.55	
3053.00	AG-Beiträge an Unfall- und Personal-Haftpflichtversicherungen	487.20		500		479.65	
3054.00	AG-Beiträge an Familienausgleichskasse	588.65		700		591.65	
3055.00	AG-Beiträge an Krankentaggeldversicherungen	205.75		200		196.10	
3090.00	Aus- und Weiterbildung des eigenen Personals	960.00		1'500			
3099.00	Übriger Personalaufwand	6'430.40		9'700		5'916.20	
3100.00	Verbrauch, Büromaterial	455.15		800		189.90	
3103.00	Fachliteratur, Zeitschriften	2'296.74		2'800		2'716.40	
3110.00	Anschaffung Büromöbel und -geräte	262.13		300			
3113.00	Anschaffung Hardware	1'040.95					
3118.00	Anschaffung immaterielle Anlagen	538.50		600		538.50	
3130.00	Dienstleistungen-Dritter	140'873.91		142'500		145'623.00	
3132.00	Externe Berater, Fachexperten			800			
3170.00	Reisekosten und Spesen	169.40		500		167.80	
3611.00	Entschädigungen an Kantone und Konkordate	8'551.50		7'900		8'551.50	
3612.00	Entschädigungen an Gemeinden und Zweckverbände	46'129.15		44'500		44'274.45	
4612.00	Entschädigungen von Gemeinden und Zweckverbänden		38'500.70		39'000		36'047.55
<b>22</b>	<b>Sonderschulen</b>	<b>198'081.10</b>	<b>7'955.20</b>	<b>209'000</b>	<b>9'900</b>	<b>199'976.25</b>	<b>8'989.80</b>
	Nettoergebnis		190'125.90		199'100		190'986.45
<b>220</b>	<b>Sonderschulen</b>	<b>198'081.10</b>	<b>7'955.20</b>	<b>209'000</b>	<b>9'900</b>	<b>199'976.25</b>	<b>8'989.80</b>
	Nettoergebnis		190'125.90		199'100		190'986.45
<b>2200</b>	<b>Sonderschulen</b>	<b>198'081.10</b>	<b>7'955.20</b>	<b>209'000</b>	<b>9'900</b>	<b>199'976.25</b>	<b>8'989.80</b>
	Nettoergebnis		190'125.90		199'100		190'986.45
3631.00	Beiträge an Kanton	198'081.10		209'000		199'976.25	
4260.00	Rückerstattungen und Kostenbeteiligungen Dritter		3'270.00		3'900		2'960.00
4612.00	Entschädigungen von Gemeinden und Zweckverbänden		4'685.20		6'000		6'029.80

Einzelkonten nach Funktionen		Rechnung 2023		Budget 2023		Rechnung 2022	
		Aufwand	Ertrag	Aufwand	Ertrag	Aufwand	Ertrag
23	<b>Berufliche Grundbildung</b> Nettoergebnis	727.00	727.00	700	700	698.25	698.25
230	<b>Berufliche Grundbildung</b> Nettoergebnis	727.00	727.00	700	700	698.25	698.25
2300	<b>Berufliche Grundbildung</b> Nettoergebnis	727.00	727.00	700	700	698.25	698.25
3631.00	Beiträge an Kantone und Konkordate	727.00		700		698.25	
3	<b>KULTUR, SPORT UND FREIZEIT</b>	57'397.13	57'397.13	58'200	58'200	51'152.51	51'152.51
32	<b>Kultur, übrige</b>	57'397.13	57'397.13	58'200	58'200	51'152.51	51'152.51
321	<b>Bibliotheken</b>	57'397.13	57'397.13	58'200	58'200	51'152.51	51'152.51
3210	<b>Bibliotheken</b>	57'397.13	57'397.13	58'200	58'200	51'152.51	51'152.51
3000.00	Entschädigungen, Tag- und Sitzungsgelder an Behörden und Kommissionen	272.30		300		225.60	
3010.00	Löhne des Verwaltungs- und Betriebspersonals	33'073.10		33'500		29'176.05	
3050.00	AG-Beiträge AHV, IV, EO, ALV, Verwaltungskosten	2'151.15		2'200		1'896.75	
3054.00	AG-Beiträge an Familienausgleichskasse	360.15		500		329.30	
3090.00	Aus- und Weiterbildung des eigenen Personals	240.00		500		60.00	
3099.00	Übriger Personalaufwand	590.50		800		573.90	
3100.00	Büromaterial	932.60		1'300		1'659.34	
3102.00	Drucksachen, Publikationen	9.00		600		108.55	
3103.00	Bücher, Zeitschriften, Medien	14'716.00		14'800		14'184.13	
3110.00	Anschaffung Büromöbel und -geräte	643.50		500		890.05	
3130.00	Dienstleistungen Dritter	552.90		100		124.45	
3153.00	Informatik-Unterhalt (Hardware)			400			
3158.00	Unterhalt immaterielle Anlagen	1'350.53		1'200		1'340.29	
3161.00	Mieten, Benützungskosten Mobilien	330.00					
3170.00	Reisekosten und Spesen	106.20		200		194.40	
3199.00	Übriger Betriebsaufwand, Geschenke	2'069.20		1'300		389.70	
4240.00	Benützungsgebühren und Dienstleistungen		2'517.00		2'200		2'330.00
4250.00	Verkäufe		922.10		300		708.40
4270.00	Bussen, Mahngebühren		1'138.60		700		444.10
4632.00	Beiträge von Gemeinden und Zweckverbänden		52'319.43		54'500		47'170.01
4636.00	Beiträge von priv. Org. ohne Erwerbzzweck		500.00		500		500.00

Einzelkonten nach Funktionen		Rechnung 2023		Budget 2023		Rechnung 2022	
		Aufwand	Ertrag	Aufwand	Ertrag	Aufwand	Ertrag
<b>4</b>	<b>GESUNDHEIT</b>	<b>9'009.40</b>		<b>8'500</b>		<b>7'830.65</b>	
	Nettoergebnis		9'009.40		8'500		7'830.65
<b>43</b>	<b>Gesundheitsprävention</b>	<b>9'009.40</b>		<b>8'500</b>		<b>7'830.65</b>	
	Nettoergebnis		9'009.40		8'500		7'830.65
<b>433</b>	<b>Schulgesundheitsdienst</b>	<b>9'009.40</b>		<b>8'500</b>		<b>7'830.65</b>	
	Nettoergebnis		9'009.40		8'500		7'830.65
<b>4330</b>	<b>Schulgesundheitsdienst</b>	<b>9'009.40</b>		<b>8'500</b>		<b>7'830.65</b>	
	Nettoergebnis		9'009.40		8'500		7'830.65
3010.00	Löhne des Verwaltungs- und Betriebspersonals	846.75					
3102.00	Drucksachen, Publikationen			100			
3106.00	Medizinisches Material	79.90		100		57.40	
3136.00	Honorare privatärztlicher Tätigkeit	1'062.50		1'100		875.00	
3612.00	Entschädigungen an Gemeinden	1'236.45		1'200		1'329.60	
3637.00	Beiträge an Zahnbehandlungskosten	5'783.80		6'000		5'568.65	
<b>9</b>	<b>FINANZEN UND STEUERN</b>	<b>19'476.86</b>	<b>3'663'515.23</b>	<b>23'800</b>	<b>3'745'200</b>	<b>96'628.63</b>	<b>3'633'262.71</b>
	Nettoergebnis	3'644'038.37		3'721'400		3'536'634.08	
<b>91</b>	<b>Steuern</b>	<b>16'111.35</b>	<b>2'000'323.68</b>	<b>18'400</b>	<b>2'051'600</b>	<b>12'075.84</b>	<b>2'185'407.81</b>
	Nettoergebnis	1'984'212.33		2'033'200		2'173'331.97	
<b>910</b>	<b>Steuern</b>	<b>16'111.35</b>	<b>2'000'323.68</b>	<b>18'400</b>	<b>2'051'600</b>	<b>12'075.84</b>	<b>2'185'407.81</b>
	Nettoergebnis	1'984'212.33		2'033'200		2'173'331.97	
<b>9100</b>	<b>Allgemeine Gemeindesteuern</b>	<b>16'111.35</b>	<b>2'000'323.68</b>	<b>18'400</b>	<b>2'051'600</b>	<b>12'075.84</b>	<b>2'185'407.81</b>
	Nettoergebnis	1'984'212.33		2'033'200		2'173'331.97	
3181.00	Tatsächliche Forderungsverluste	16'111.35		18'400		12'075.84	
4000.00	Einkommenssteuern natürliche Personen Rechnungsjahr		1'497'716.60		1'551'400		1'774'626.09
4000.10	Einkommenssteuern natürliche Personen früherer Jahre		124'429.70		167'800		527.23
4000.20	Nachsteuern Einkommenssteuern natürliche Personen		4'279.72		1'600		4'541.43
4000.40	Aktive Steuerausscheidungen Einkommenssteuern natürliche Personen		9'154.30		7'000		7'774.40
4000.50	Passive Steuerausscheidungen Einkommenssteuern natürliche Personen		-17'175.95		-27'100		-26'219.35
4000.60	Anrechnung ausländischer Quellensteuern natürliche Personen		-310.90		-400		-736.20
4001.00	Vermögenssteuern natürliche Personen Rechnungsjahr		170'591.20		187'900		225'738.86
4001.10	Vermögenssteuern natürliche Personen früherer Jahre		21'832.10		19'700		24'844.22
4001.20	Nachsteuern Vermögenssteuern natürliche Personen		629.76		1'300		916.28

Einzelkonten nach Funktionen		Rechnung 2023		Budget 2023		Rechnung 2022	
		Aufwand	Ertrag	Aufwand	Ertrag	Aufwand	Ertrag
4001.40	Aktive Steuerauscheidungen Vermögenssteuern natürliche Personen		1'793.70		4'800		3'899.60
4001.50	Passive Steuerauscheidungen Vermögenssteuern natürliche Personen		-10'722.60		-10'500		-9'203.95
4002.00	Quellensteuern natürliche Personen		44'375.45		23'200		41'349.50
4010.00	Gewinnsteuern juristische Personen Rechnungsjahr		114'546.60		93'700		106'996.35
4010.10	Gewinnsteuern juristische Personen früherer Jahre		23'349.56		11'600		10'125.09
4010.40	Aktive Steuerauscheidungen Gewinnsteuern juristische Personen		2'896.35		8'000		7'059.95
4010.50	Passive Steuerauscheidungen Gewinnsteuern juristische Personen				-2'100		-2'240.65
4011.00	Kapitalsteuern juristische Personen Rechnungsjahr		12'225.60		12'000		14'703.65
4011.10	Kapitalsteuern juristische Personen früherer Jahre		588.89		1'600		637.86
4011.40	Aktive Steuerauscheidungen Kapitalsteuern juristische Personen		123.60		400		532.55
4011.50	Passive Steuerauscheidungen Kapitalsteuern juristische Personen				-300		-465.10
<b>93</b>	<b>Finanz- und Lastenausgleich</b>		<b>1'648'547.00</b>		<b>1'648'500</b>		<b>1'444'208.00</b>
	Nettoergebnis	1'648'547.00		1'648'500		1'444'208.00	
<b>930</b>	<b>Finanz- und Lastenausgleich</b>		<b>1'648'547.00</b>		<b>1'648'500</b>		<b>1'444'208.00</b>
	Nettoergebnis	1'648'547.00		1'648'500		1'444'208.00	
<b>9300</b>	<b>Finanz- und Lastenausgleich</b>		<b>1'648'547.00</b>		<b>1'648'500</b>		<b>1'444'208.00</b>
	Nettoergebnis	1'648'547.00		1'648'500		1'444'208.00	
4632.00	Beiträge von Gemeinden und Zweckverbänden		1'648'547.00		1'648'500		1'444'208.00
<b>96</b>	<b>Vermögens- und Schuldenverwaltung</b>	<b>3'349.61</b>	<b>3'357.53</b>	<b>5'100</b>	<b>3'600</b>	<b>2'992.83</b>	<b>2'900.85</b>
	Nettoergebnis	7.92			1'500		91.98
<b>961</b>	<b>Zinsen</b>	<b>3'349.61</b>	<b>3'357.53</b>	<b>5'100</b>	<b>3'600</b>	<b>2'992.83</b>	<b>2'900.85</b>
	Nettoergebnis	7.92			1'500		91.98
<b>9610</b>	<b>Zinsen</b>	<b>3'349.61</b>	<b>3'357.53</b>	<b>5'100</b>	<b>3'600</b>	<b>2'992.83</b>	<b>2'900.85</b>
	Nettoergebnis	7.92			1'500		91.98
3181.01	Abschreibungen und Erlasse von Zinsforderungen auf Steuern	1'375.65		1'200		1'411.60	
3499.10	Vergütungszinsen auf Steuern	1'958.06		3'800		1'565.03	
3940.00	Interne Verrechnung von kalkulatorischen Zinsen und Finanzaufwand	15.90		100		16.20	
4401.10	Zinsen auf Steuerforderungen		3'357.53		3'600		2'900.85

Einzelkonten nach Funktionen		Rechnung 2023		Budget 2023		Rechnung 2022	
		Aufwand	Ertrag	Aufwand	Ertrag	Aufwand	Ertrag
97	<b>Rückverteilungen</b> Nettoergebnis	443.10	443.10	200	200	594.85	594.85
971	<b>Rückverteilungen aus CO2-Abgabe</b> Nettoergebnis	443.10	443.10	200	200	594.85	594.85
9710	<b>Rückverteilungen aus CO2-Abgabe</b> Nettoergebnis	443.10	443.10	200	200	594.85	594.85
4699.10	Rückverteilung CO2-Abgabe		443.10		200		594.85
99	<b>Nicht aufgeteilte Posten</b> Nettoergebnis	15.90 10'828.02	10'843.92	300 41'000	41'300	81'559.96	151.20 81'408.76
995	<b>Neutrale Aufwendungen und Erträge</b>	15.90	15.90	300	300	151.20	151.20
9951	<b>Zweckgebundene Zuwendungen</b>	15.90	15.90	300	300	151.20	151.20
3502.00	Einlagen in Legate und Stiftungen des FK	15.90		100		16.20	
3636.00	Beiträge an private Organisationen ohne Erwerbszweck			200		135.00	
4502.00	Entnahmen aus Legaten und Stiftungen des FK				200		135.00
4940.00	Interne Verrechnung von kalkulatorischen Zinsen und Finanzaufwand		15.90		100		16.20
999	<b>Abschluss</b> Nettoergebnis	10'828.02	10'828.02	41'000	41'000	81'408.76	81'408.76
9999	<b>Abschluss</b> Nettoergebnis	10'828.02	10'828.02	41'000	41'000	81'408.76	81'408.76
9000.00	Ertragsüberschuss					81'408.76	
9001.00	Aufwandüberschuss		10'828.02		41'000		
	<b>Total Aufwand</b>	3'896'456.02		3'957'200		3'825'656.84	
	<b>Total Ertrag</b>		3'896'456.02		3'957'200		3'825'656.84

## Investitionsrechnung

### Erläuterungen zu den Investitionsrechnungen

# 2

#### Verwaltungsvermögen Kurz und bündig

*Die Investitionen blieben unter dem Budget mit Ausnahme der iPad-Anschaffungen*

Konto	Rechnung 2023	Budget 2023	Differenz	
2120.5060.01	26'902.10	25'000.00	1'902.10	Anschaffung von 8 iMacs und einem Klassensatz iPads
2170.5040.00	50'180.20	60'000.00	-9'819.80	Ersatz Bodenbelag Eingangsbereich Turnhalle
2170.5040.00	38'276.75	40'000.00	-1'723.25	Ersatz Treppenlift
	<hr/>			
	115'359.05	125'000.00	-9'640.95	

# 9

#### Finanzvermögen Kurz und bündig

*Kein Finanzvermögen vorhanden*

Hauptaufgabenbereiche (Funktionale Gliederung)		Rechnung 2023		Budget 2023		Rechnung 2022	
		Ausgaben	Einnahmen	Ausgaben	Einnahmen	Ausgaben	Einnahmen
2	BILDUNG	115'359.05	0.00	125'000	0	551'283.85	21'570.00
<b>Total Ausgaben / Einnahmen</b>		<b>115'359.05</b>	<b>0.00</b>	<b>125'000</b>	<b>0</b>	<b>551'283.85</b>	<b>21'570.00</b>
<b>Nettoinvestitionen / Einnahmenüberschuss</b>			<b>115'359.05</b>		<b>125'000</b>		<b>529'713.85</b>
<b>Total</b>		<b>115'359.05</b>	<b>115'359.05</b>	<b>125'000</b>	<b>125'000</b>	<b>551'283.85</b>	<b>551'283.85</b>

## Investitionsrechnung VV, Einzelkonten

		Rechnung 2023		Budget 2023		Rechnung 2022	
		Ausgaben	Einnahmen	Ausgaben	Einnahmen	Ausgaben	Einnahmen
<b>2</b>	<b>BILDUNG</b>	<b>115'359.05</b>		<b>125'000</b>		<b>551'283.85</b>	<b>21'570.00</b>
	Nettoergebnis		115'359.05		125'000		529'713.85
<b>2120</b>	<b>Primarstufe</b>	<b>26'902.10</b>		<b>25'000</b>			
	Nettoergebnis		26'902.10		25'000		
5060.01	Ersatzbeschaffung Computer	26'902.10		25'000			
<b>2170</b>	<b>Schulliegenschaften</b>	<b>88'456.95</b>		<b>100'000</b>		<b>551'283.85</b>	<b>21'570.00</b>
	Nettoergebnis		88'456.95		100'000		529'713.85
5010.00	Investitionen Strassen/Verkehrswege					25'072.35	
5030.00	Investitionen Tiefbauten					23'125.80	
5040.00	Investitionen Hochbauten	88'456.95		100'000		503'085.70	
6310.00	Investitionsbeiträge von Kantonen						21'570.00
<b>9</b>	<b>FINANZEN UND STEUERN</b>		<b>115'359.05</b>		<b>125'000</b>		<b>529'713.85</b>
	Nettoergebnis	115'359.05		125'000		529'713.85	
<b>9999</b>	<b>Abschluss</b>		<b>115'359.05</b>		<b>125'000</b>		<b>529'713.85</b>
	Nettoergebnis	115'359.05		125'000		529'713.85	
6900.00	Aktivierete Ausgaben		115'359.05		125'000		529'713.85
	<b>Total Investitionsausgaben</b>	<b>115'359.05</b>		<b>125'000</b>		<b>551'283.85</b>	
	<b>Total Investitionseinnahmen</b>		<b>115'359.05</b>		<b>125'000</b>		<b>551'283.85</b>

Hauptaufgabenbereiche (Funktionale Gliederung)	Ausgaben	Rechnung 2023 Einnahmen	Ausgaben	Budget 2023 Einnahmen	Ausgaben	Rechnung 2022 Einnahmen
Total Ausgaben / Einnahmen	0.00	0.00	0	0	0.00	0.00
Nettoinvestitionen / Einnahmenüberschuss		0.00		0		0.00
Total	0.00	0.00	0	0	0.00	0.00

## Investitionsrechnung FV, Einzelkonten

	Ausgaben	Rechnung 2023 Einnahmen	Ausgaben	Budget 2023 Einnahmen	Ausgaben	Rechnung 2022 Einnahmen
Total Investitionsausgaben	0.00		0		0.00	
Total Investitionseinnahmen		0.00		0		0.00

Aktiven		01.01.2023	31.12.2023
<b>1</b>	<b>Aktiven</b>	<b>5'135'666.63</b>	<b>5'134'337.39</b>
<b>10</b>	<b>Finanzvermögen (FV)</b>	<b>3'100'421.70</b>	<b>3'228'736.99</b>
<b>100</b>	<b>Flüssige Mittel und kurzfristige Geldanlagen</b>	<b>2'215'375.39</b>	<b>2'420'613.21</b>
<b>1000</b>	<b>Kasse</b>	<b>150.00</b>	<b>278.00</b>
1000.10	Kasse Bibliothek	150.00	278.00
<b>1002</b>	<b>Bank</b>	<b>2'215'225.39</b>	<b>2'420'335.21</b>
1002.00	ZKB Kontokorrent ÖRK	2'213'595.72	2'417'514.94
1002.01	ZKB Kontokorrent ÖRK Bibliothek	1'629.67	2'820.27
<b>101</b>	<b>Forderungen</b>	<b>772'538.75</b>	<b>711'766.15</b>
<b>1012</b>	<b>Steuerforderungen</b>	<b>409'077.40</b>	<b>342'529.14</b>
1012.00	Restanzen Steuern	409'077.40	342'529.14
<b>1019</b>	<b>Übrige Forderungen</b>	<b>363'461.35</b>	<b>369'237.01</b>
1019.10	Guthaben bei Sozialversicherungsanstalt	250.00	
1019.40	Übrige Forderungen Steuern PG	363'211.35	369'237.01
<b>104</b>	<b>Aktive Rechnungsabgrenzungen (RA)</b>	<b>112'507.56</b>	<b>96'357.63</b>
<b>1041</b>	<b>Aktive RA Sach- und übriger Betriebsaufwand</b>	<b>1'160.20</b>	
1041.00	Aktive RA Sach- und übriger Betriebsaufwand	1'160.20	
<b>1043</b>	<b>Aktive RA Transfers der Erfolgsrechnung</b>	<b>83'217.56</b>	<b>90'820.13</b>
1043.00	Aktive RA Transfers der Erfolgsrechnung	83'217.56	90'820.13
<b>1044</b>	<b>Aktive RA Finanzaufwand/Finanzertrag</b>	<b>6'029.80</b>	<b>5'197.50</b>
1044.00	Aktive RA Finanzaufwand/Finanzertrag	6'029.80	5'197.50
<b>1045</b>	<b>Aktive RA übriger betrieblicher Ertrag</b>	<b>530.00</b>	<b>340.00</b>
1045.00	Aktive RA übriger betriebl. Ertrag	530.00	340.00
<b>1046</b>	<b>Aktive RA Investitionsrechnung</b>	<b>21'570.00</b>	
1046.00	Aktive RA Investitionsrechnung	21'570.00	
<b>14</b>	<b>Verwaltungsvermögen (VV)</b>	<b>2'035'244.93</b>	<b>1'905'600.40</b>
<b>140</b>	<b>Sachanlagen Verwaltungsvermögen</b>	<b>2'035'244.93</b>	<b>1'905'600.40</b>

Aktiven		01.01.2023	31.12.2023
<b>1401</b>	<b>Strassen und Verkehrswege</b>	<b>22'565.35</b>	<b>20'058.35</b>
1401.00	Strassen/Verkehrswege allgemeiner Haushalt	25'072.35	25'072.35
1401.09	WB Strassen/Verkehrswege allgemeiner Haushalt	-2'507.00	-5'014.00
<b>1403</b>	<b>Übrige Tiefbauten</b>	<b>339'274.80</b>	<b>300'613.80</b>
1403.00	Tiefbauten allgemeiner Haushalt	789'959.85	789'959.85
1403.09	WB Tiefbauten allgemeiner Haushalt	-450'685.05	-489'346.05
<b>1404</b>	<b>Hochbauten</b>	<b>1'640'986.93</b>	<b>1'541'951.30</b>
1404.00	Hochbauten allgemeiner Haushalt	9'618'814.20	9'707'271.15
1404.09	WB Hochbauten allgemeiner Haushalt	-7'977'827.27	-8'165'319.85
<b>1406</b>	<b>Mobilien VV</b>	<b>32'417.85</b>	<b>42'976.95</b>
1406.00	Mobilien allgemeiner Haushalt	277'879.69	304'781.79
1406.09	WB Mobilien allgemeiner Haushalt	-245'461.84	-261'804.84

Passiven		01.01.2023	31.12.2023
<b>2</b>	<b>Passiven</b>	<b>5'135'666.63</b>	<b>5'134'337.39</b>
<b>20</b>	<b>Fremdkapital</b>	<b>309'142.84</b>	<b>318'641.62</b>
<b>200</b>	<b>Laufende Verbindlichkeiten</b>	<b>32'299.83</b>	<b>55'279.13</b>
<b>2001</b>	<b>Kontokorrente mit Dritten</b>	<b>937.50</b>	<b>2'566.65</b>
2001.10	Kontokorrent mit SPD	937.50	2'566.65
<b>2002</b>	<b>Steuern</b>	<b>21'312.33</b>	<b>52'662.48</b>
2002.00	Verpflichtungen aus allg. Gemeindesteuern	21'312.33	52'662.48
<b>2005</b>	<b>Interne Kontokorrente (Abrechnungskonten)</b>	<b>10'000.00</b>	
2005.10	Abrechnungskonto Steuern PG	10'000.00	
<b>2006</b>	<b>Depotgelder und Kautionen</b>	<b>50.00</b>	<b>50.00</b>
2006.00	Depotgelder und Kautionen	50.00	50.00
<b>204</b>	<b>Passive Rechnungsabgrenzungen (RA)</b>	<b>270'487.66</b>	<b>256'991.24</b>
<b>2040</b>	<b>Passive RA Personalaufwand</b>	<b>6'484.45</b>	<b>12'271.40</b>
2040.00	Passive RA Personalaufwand	6'484.45	12'271.40
<b>2041</b>	<b>Passive RA Sach- und übriger Betriebsaufwand</b>	<b>50'216.96</b>	<b>41'226.49</b>
2041.00	Passive RA Sach- und übriger Betriebsaufwand	50'216.96	41'226.49
<b>2043</b>	<b>Passive RA Transfers der Erfolgsrechnung</b>	<b>201'697.55</b>	<b>203'493.35</b>
2043.00	Passive RA Transfers der Erfolgsrechnung	201'697.55	203'493.35
<b>2046</b>	<b>Passive RA Investitionsrechnung</b>	<b>12'088.70</b>	
2046.00	Passive RA Investitionsrechnung	12'088.70	
<b>209</b>	<b>Verbindlichkeiten gegenüber Fonds im Fremdkapital</b>	<b>6'355.35</b>	<b>6'371.25</b>
<b>2092</b>	<b>Verbindlichkeiten gegenüber Legaten und Stiftungen ohne eigene Rechtspersönlichkeit im Fremdkapital</b>	<b>6'355.35</b>	<b>6'371.25</b>
2092.00	Schülerfonds	6'355.35	6'371.25
<b>29</b>	<b>Eigenkapital</b>	<b>4'826'523.79</b>	<b>4'815'695.77</b>

Passiven		01.01.2023	31.12.2023
299	Bilanzüberschuss/-fehlbetrag	4'826'523.79	4'815'695.77
2990	Jahresergebnis	81'408.76	-10'828.02
2990.00	Jahresergebnis	81'408.76	-10'828.02
2999	Kumulierte Ergebnisse der Vorjahre	4'745'115.03	4'826'523.79
2999.00	Kumulierte Ergebnisse der Vorjahre	4'745'115.03	4'826'523.79
	<b>Gesamtaktiven</b>	<b>5'135'666.63</b>	<b>5'134'337.39</b>
	<b>Gesamtpassiven</b>	<b>5'135'666.63</b>	<b>5'134'337.39</b>