


**Politische Gemeinde
8492 Wila**



Jahresrechnung 2023

Ablieferung an Gemeindevorstand	4. April 2024
Abnahmebeschluss Gemeindevorstand	8. April 2024
Ablieferung an Rechnungsprüfungskommission	11. April 2024
Abnahmebeschluss Rechnungsprüfungskommission	8. Mai 2024
Abnahmebeschluss Gemeindeversammlung	
Veröffentlichung	

Inhaltsverzeichnis

	Seite
Bericht, Anträge und Beschlüsse	4
1 Bericht des Gemeinderates	5
2 Anträge und Beschlüsse	6 - 9
3 Kurzbericht der Revisionsstelle	10 - 11
4 Vollständigkeitserklärung	12
Jahresrechnung - Finanzbericht	13
5 Finanzierung	14 - 15
6 Erfolgsrechnung	16
7 Investitionsrechnungen	17 - 18
8 Bilanz	19 - 20
9 Geldflussrechnung	21 - 22
10 Anhang	23
Grundlagen und Grundsätze der Rechnungslegung	
Angewandtes Regelwerk	24
Rechnungslegungs-, Bilanzierungs- und Bewertungsgrundsätze	24 - 26
Organisationseinheiten	26
Finanzinformationen	
Ausgewählte Positionen des Finanzvermögens	27 - 28
Eventualforderungen	keine
Anlagenspiegel Finanzvermögen	29
Anlagenspiegel Verwaltungsvermögen	30 - 36
Beteiligungsspiegel	37 - 39
Ausgewählte Positionen des Fremdkapitals	40
Gewährleistungsspiegel / Eventualverbindlichkeiten	41
Leasingverträge	keine
Rückstellungsspiegel	42
Eigenkapitalnachweis	43

Inhaltsverzeichnis

	Seite
Wohnraumfonds	keine
Sonderrechnungen	44 - 46
Haushaltsgleichgewicht	47 - 48
Finanzkennzahlen	49
Kreditrechtliche Angaben	
Verpflichtungskredite	50
Gebundene Ausgabenbeschlüsse	51
Weitere Offenlegungen	keine
Jahresrechnung - Details zum Finanzbericht	52
11 Erläuterungen zur Erfolgsrechnung	53 - 57
12 Erfolgsrechnung	58 - 99
13 Erläuterungen zu den Investitionsrechnungen	100 - 102
14 Investitionsrechnung Verwaltungsvermögen	103 - 109
15 Investitionsrechnung Finanzvermögen	110 - 112
16 Bilanz	113 - 125

Kontakt

Gemeindeverwaltung Wila
Kugelgasse 2
8492 Wila

Finanzvorstand: Simon Mösch, Gemeindepräsident

Leiter Finanzen: Reto Stark
Telefon 052 397 27 24
E-Mail reto.stark@wila.ch

Bericht, Anträge und Beschlüsse

Bericht des Gemeinderates

Finanzieller Überblick, Erläuterungen zum abgeschlossenen Rechnungsjahr und Begründungen von erheblichen Abweichungen gegenüber dem Budget

Die Jahresrechnung 2023 der Politischen Gemeinde Wila schliesst bei einem Aufwand von 13'275'981.37 Franken und einem Ertrag von 14'757'244.21 Franken, mit einem Ertragsüberschuss von 1'481'262.84 Franken ab. Die Nettoinvestitionen ins Verwaltungsvermögen belaufen sich auf 1'156'606.26 Franken.

Die positiven Abweichungen von der Jahresrechnung 2023 zum Budget 2023 erklären sich durch die sehr hohen Grundstückgewinnsteuereinnahmen von knapp 1'138'000 Franken, welche deutlich über der budgetierten Summe von 450'000 Franken liegen. Im Bereich Soziales, speziell in der Funktion "Gesetzlich wirtschaftliche Hilfe", wurde zu vorsichtig budgetiert. So basierten die budgetierten Zahlen auf der Annahme, dass deutlich mehr Anmeldungen bei der Sozialhilfe erwartet werden, was nicht eingetreten ist; im Gegenteil, im Jahr 2023 wurden einige Personen aus der Sozialhilfe entlassen. Im Bereich Gesundheit fiel das Nettoergebnis um knapp 187'000 Franken besser aus als budgetiert; für die Pflegefinanzierung ambulanter Krankenpflege (Spitex/psychosoziale Spitex) entstanden im Rechnungsjahr 2023 rund 145'000 Franken weniger Kosten als aufgrund der Ausgangslage während der Budgetierungsphase im August 2022 zu erwarten war.

Im Jahr 2023 wurden in Wila rund 1.1 Millionen Nettoinvestitionen in die lokale Infrastruktur investiert, wobei insbesondere die Investitionen für die Umstellung auf die Einheitsdruckzone und Netzerneuerungen im Bereich Wasser sowie für die Strassensanierungen, unter anderem die Neugestaltung des Einlenkers Sengi, die Sanierung der Wildbergstrasse und die Sanierung des Hangrutsches an der Manzenhubstrasse die Rechnung 2023 belasteten. Mit einem Investitionsanteil von knapp 10 Prozent zeigt die Gemeinde eine gute Investitionstätigkeit im Jahr 2023 und sollte dies auch in künftigen Jahren für den Erhalt der Infrastruktur entsprechend fortführen.

Insgesamt zeigt die Jahresrechnung 2023 der Politischen Gemeinde Wila ein sehr erfreuliches Bild. Trotz der Investitionstätigkeiten beträgt das Nettovermögen Ende des Jahres 2023 rund 1'500 Franken pro Einwohner. Dass die Politische Gemeinde Wila ein Nettovermögen aufweist und dieses auch erhalten will, ist finanzpolitisch sinnvoll, da die aktuell sehr hohen Einnahmen an Grundstückgewinnsteuern höchst wahrscheinlich nicht über mehrere Jahre ihre Kontinuität behalten werden. Diese hohen Einnahmen sollten, falls möglich, über verschiedenen Generationen verteilt werden, denn sie erfolgen wellenförmig und führen zu einer signifikanten Minderbelastung der einen und einer Mehrbelastung der anderen Generation. Gleichzeitig weisen die Wilemer Gemeinden bereits ein hohes Nettovermögen auf, weswegen es finanzpolitisch nicht das Ziel sein sollte, das Vermögen noch weiter auszubauen. Vielmehr sollte angestrebt werden, dieses zu erhalten und gleichzeitig eine nachhaltige Investitionstätigkeit sowie eine sinnvolle Steuerfusspolitik im Sinne der Wilemerinnen und Wilemer zu verfolgen.

Simon Mösch, Gemeindepräsident und Finanzvorstand

Allfällige Fragen sind schriftlich an info@wila.ch zu richten.

Antrag des Gemeinderates

1 Der Gemeinderat hat die **Jahresrechnung und die Sonderrechnungen 2023** der Politischen Gemeinde Wila genehmigt.

2 Die Jahresrechnung 2023 der Politischen Gemeinde Wila weist folgende Eckdaten aus:

Erfolgsrechnung	Gesamtaufwand	Fr.	13'275'981.37
	Gesamtertrag	Fr.	14'757'244.21
	Ertragsüberschuss	Fr.	1'481'262.84
Investitionsrechnung Verwaltungsvermögen	Ausgaben Verwaltungsvermögen	Fr.	1'197'547.32
	Einnahmen Verwaltungsvermögen	Fr.	40'941.06
	Nettoinvestitionen Verwaltungsvermögen	Fr.	-1'156'606.26
Investitionsrechnung Finanzvermögen	Ausgaben Finanzvermögen	Fr.	311'811.00
	Einnahmen Finanzvermögen	Fr.	1'407'743.00
	Nettoinvestitionen Finanzvermögen	Fr.	1'095'932.00
Bilanz	Bilanzsumme	Fr.	31'457'601.23
	Der Ertragsüberschuss der Erfolgsrechnung wird dem Bilanzüberschuss zugewiesen. Dadurch erhöht sich der Bilanzüberschuss auf	Fr.	14'056'024.14

3 Der Gemeinderat beantragt der Gemeindeversammlung, die Jahresrechnung und die Sonderrechnungen 2023 der Politischen Gemeinde Wila zu genehmigen.

8492 Wila, 8. April 2024

Namens des Gemeinderates Wila

Der Präsident:

Simon Mösch

Der Schreiber:

Balz Zinniker

Antrag der Rechnungsprüfungskommission

- 1 Die Rechnungsprüfungskommission hat die **Jahresrechnung und die Sonderrechnungen 2023** der Politischen Gemeinde Wila in der vom Gemeinderat beschlossenen Fassung vom 8. April 2024 geprüft. Die Jahresrechnung weist folgende Eckdaten aus:

Erfolgsrechnung	Gesamtaufwand	Fr.	13'275'981.37
	Gesamtertrag	Fr.	14'757'244.21
	Ertragsüberschuss	Fr.	1'481'262.84
Investitionsrechnung Verwaltungsvermögen	Ausgaben Verwaltungsvermögen	Fr.	1'197'547.32
	Einnahmen Verwaltungsvermögen	Fr.	40'941.06
	Nettoinvestitionen Verwaltungsvermögen	Fr.	-1'156'606.26
Investitionsrechnung Finanzvermögen	Ausgaben Finanzvermögen	Fr.	311'811.00
	Einnahmen Finanzvermögen	Fr.	1'407'743.00
	Nettoinvestitionen Finanzvermögen	Fr.	1'095'932.00
Bilanz	Bilanzsumme	Fr.	31'457'601.23
	Der Ertragsüberschuss der Erfolgsrechnung wird dem Bilanzüberschuss zugewiesen. Dadurch erhöht sich der Bilanzüberschuss auf	Fr.	14'056'024.14

- 2 Die Rechnungsprüfungskommission stellt fest, dass die Jahresrechnung der Politischen Gemeinde Wila finanzrechtlich zulässig und rechnerisch richtig ist. Die finanzpolitische Prüfung der Jahresrechnung gibt zu keinen Bemerkungen Anlass.
- 3 Die Rechnungsprüfungskommission hat den Kurzbericht der finanztechnischen Prüfung zur Kenntnis genommen.
- 4 Die Rechnungsprüfungskommission beantragt der Gemeindeversammlung, die Jahresrechnung und die Sonderrechnungen 2023 der Politischen Gemeinde Wila entsprechend dem Antrag des Gemeinderates zu genehmigen.

8492 Wila, 08. Mai 2024

Namens der Rechnungsprüfungskommission Wila

Der Präsident:



Fredi Nessensohn

Die Aktuarin:



Fiona Hofer

Beschluss der Gemeindeversammlung

Die Gemeindeversammlung hat die **Jahresrechnung und die Sonderrechnungen 2023** der Politischen Gemeinde Wila am 18. Juni 2024 entsprechend dem Antrag des Gemeinderates genehmigt. Die Jahresrechnung weist folgende Eckdaten aus:

Erfolgsrechnung	Gesamtaufwand	Fr.	13'275'981.37
	Gesamtertrag	Fr.	14'757'244.21
	Ertragsüberschuss	Fr.	1'481'262.84
Investitionsrechnung Verwaltungsvermögen	Ausgaben Verwaltungsvermögen	Fr.	1'197'547.32
	Einnahmen Verwaltungsvermögen	Fr.	40'941.06
	Nettoinvestitionen Verwaltungsvermögen	Fr.	-1'156'606.26
Investitionsrechnung Finanzvermögen	Ausgaben Finanzvermögen	Fr.	311'811.00
	Einnahmen Finanzvermögen	Fr.	1'407'743.00
	Nettoinvestitionen Finanzvermögen	Fr.	1'095'932.00
Bilanz	Bilanzsumme	Fr.	31'457'601.23
	Der Ertragsüberschuss der Erfolgsrechnung wird dem Bilanzüberschuss zugewiesen. Dadurch erhöht sich der Bilanzüberschuss auf	Fr.	14'056'024.14

8492 Wila, 18. Juni 2024

Namens der Gemeindeversammlung Wila

Der Präsident:

Der Schreiber:

Simon Mösch

Balz Zinniker

Beschluss des Bezirkrates Pfäffikon ZH

Bericht der finanztechnischen Prüfstelle zur Jahresrechnungsprüfung 2023

der politischen Gemeinde Wila

Als finanztechnische Prüfstelle haben wir die beiliegende Jahresrechnung der politischen Gemeinde Wila, bestehend aus den gesetzlich vorgeschriebenen Elementen für das am 31.12.2023 abgeschlossene Rechnungsjahr, geprüft.

Verantwortung der Vorsteherschaft

Die Vorsteherschaft ist für die Aufstellung der Jahresrechnung in Übereinstimmung mit den für die Organisation geltenden Rechtsgrundlagen verantwortlich. Diese Verantwortung beinhaltet die Ausgestaltung, Implementierung und Aufrechterhaltung eines internen Kontrollsystems mit Bezug auf die Aufstellung einer Jahresrechnung, die frei von wesentlichen falschen Angaben als Folge von Verstössen oder Irrtümern ist. Darüber hinaus ist die Vorsteherschaft für die rechtmässige Rechnungslegung verantwortlich.

Verantwortung der finanztechnischen Prüfstelle

Unsere Verantwortung ist es, aufgrund unserer Prüfung ein Prüfungsurteil über die Jahresrechnung abzugeben. Wir haben die Prüfung in Übereinstimmung mit den gesetzlichen Vorschriften und den Schweizer Standards zur Abschlussprüfung (SA-CH) durchgeführt. Nach diesen Standards ist die Prüfung so zu planen und durchzuführen, dass mit hinreichender Sicherheit eine Aussage darüber gemacht werden kann, ob die Jahresrechnung frei von wesentlichen falschen Angaben ist.

Eine Prüfung beinhaltet die Durchführung von Prüfungshandlungen zur Erlangung von Prüfungsnachweisen für die in der Jahresrechnung enthaltenen Wertansätze und sonstigen Angaben. Die Auswahl der Prüfungshandlungen liegt im pflichtgemässen Ermessen der Prüfenden. Dies schliesst eine Beurteilung der Risiken wesentlicher falscher Angaben in der Jahresrechnung als Folge von Verstössen oder Irrtümern ein. Bei der Beurteilung dieser Risiken berücksichtigen die Prüfenden das interne Kontrollsystem, soweit es für die Aufstellung der Jahresrechnung von Bedeutung ist, um die den Umständen entsprechenden Prüfungshandlungen festzulegen. Die Prüfung umfasst zudem die Beurteilung der rechtmässigen Anwendung der Rechnungslegung. Wir sind der Auffassung, dass die von uns erlangten Prüfungsnachweise eine ausreichende und angemessene Grundlage für unser Prüfungsurteil bilden.

Prüfungsurteil und Empfehlung zur Genehmigung der Jahresrechnung


Nach unserer Beurteilung entspricht die Jahresrechnung für das am 31.12.2023 abgeschlossene Rechnungsjahr den für die Organisation geltenden Vorschriften. Wir empfehlen, die vorliegende Jahresrechnung zu genehmigen.

Fachkunde, Leumund sowie Unabhängigkeit

Wir bestätigen, dass wir die gesetzlichen Anforderungen an die Fachkunde, den Leumund und die Unabhängigkeit erfüllen und keine mit unserer Unabhängigkeit nicht vereinbare Sachverhalte vorliegen.

Thalwil,
27.03.2024


Revipro AG



Andreas Hottinger

Leitender Revisor

Dipl. Experte in Rechnungslegung und Controlling



Verena Kamer van Toornburg

Revisorin

Dipl. Wirtschaftsprüferin

Kennzahlen per 31.12.2023:

Bilanzsumme: CHF 31'457'601.23

Bilanzüberschuss: CHF 14'056'024.14

Jahresergebnis: CHF 1'481'262.84

Vollständigkeitserklärung

Der Finanzvorstand und der Leiter Finanzen bestätigen, dass

- die Jahresrechnung den geltenden gesetzlichen Vorschriften entspricht und frei von wesentlichen falschen Darstellungen ist;
- alle Geschäftsvorfälle in der vorliegenden Jahresrechnung (Bilanz, Erfolgsrechnung, Investitionsrechnungen, Geldflussrechnung und Anhang) erfasst sind;
- alle bilanzierungspflichtigen Vermögenswerte und Verpflichtungen in der Jahresrechnung berücksichtigt sind;
- allen bilanzierungspflichtigen Risiken und Wertebussen bei der Bewertung und Festsetzung der Wertberichtigungen und Rückstellungen genügend Rechnung getragen worden sind;
- alle Eventualverpflichtungen, Bürgschaften, Beteiligungsverhältnisse und weiteren wesentlichen Angaben im Anhang zur Jahresrechnung vollständig und richtig aufgeführt sind;
- alle zum Verständnis des Jahresergebnisses nötigen Informationen in den Kommentaren zur Jahresrechnung enthalten sind.

8492 Wila, 22. März 2024

Finanzvorstand der Gemeinde Wila

Leiter Finanzen



Simon Mösch



Reto Stark

Jahresrechnung - Finanzbericht

Finanzierung

Finanzierung	Gesamthaushalt		Allgemeiner Haushalt		Eigenwirtschaftsbetriebe	
	Rechnung	Budget	Rechnung	Budget	Rechnung	Budget
+ Ertragsüberschuss	1'481'262.84	14'400.00	1'481'262.84	14'400.00	-	-
- Aufwandüberschuss	0.00	0.00	0.00	0.00	-	-
+ Betriebsgewinne Eigenwirtschaftsbetriebe (Einlagen in Spezialfinanzierung)	-	-	-	-	142'460.62	164'400.00
- Betriebsverluste Eigenwirtschaftsbetriebe (Entnahmen aus Spezialfinanzierung)	-	-	-	-	20'614.11	1'800.00
+ Aufwand für Abschreibungen und Wertberichtigungen	688'070.05	688'200.00	563'526.29	551'600.00	124'543.76	136'600.00
- Ertrag aus Aufwertungen	0.00	0.00	0.00	0.00	0.00	0.00
+ Einlagen in Fonds und Spezialfinanzierungen	151'356.62	173'200.00	8'896.00	8'800.00	0.00	0.00
- Entnahmen aus Fonds und Spezialfinanzierungen	46'028.01	41'800.00	25'413.90	40'000.00	0.00	0.00
+ Einlagen in das Eigenkapital	200'000.00	200'000.00	200'000.00	200'000.00	0.00	0.00
- Entnahmen aus dem Eigenkapital	0.00	0.00	0.00	0.00	0.00	0.00
Selbstfinanzierung	2'474'661.50	1'034'000.00	2'228'271.23	734'800.00	246'390.27	299'200.00
./. Nettoinvestitionen Verwaltungsvermögen	1'156'606.26	2'371'000.00	687'585.77	2'411'000.00	469'020.49	-40'000.00
Finanzierungsüberschuss	1'318'055.24	0.00	1'540'685.46	0.00	0.00	339'200.00
Finanzierungsfehlbetrag	0.00	1'337'000.00	0.00	1'676'200.00	222'630.22	0.00
Selbstfinanzierungsgrad (in %)	213.44%	44 %	324 %	30 %	53 %	-748 %

Selbstfinanzierung: Summe der selbst erwirtschafteten Mittel. Die Selbstfinanzierung ist vergleichbar mit der Kenngrösse des Cashflows. Im Vergleich zum Cashflow erfolgt die Berechnung der Selbstfinanzierung nach einer vereinfachten Methode.

Selbstfinanzierungsgrad: Anteil der Nettoinvestitionen, welche aus eigenen Mitteln finanziert werden können. Mittelfristig sollte der Selbstfinanzierungsgrad im Durchschnitt gegen 100 % sein. Bei einem Wert von über 100 % können die Investitionen vollständig eigenfinanziert werden. Ein Selbstfinanzierungsgrad unter 100 % führt zu einer Neuverschuldung.

Richtwerte
 > 100 % ideal
 80 - 100 % gut bis vertretbar
 50 - 80 % problematisch
 0 - 50 % ungenügend

Finanzierung

Finanzierung - Eigenwirtschaftsbetriebe	Wasserwerk		Abwasserbeseitigung		Abfallwirtschaft	
	Rechnung	Budget	Rechnung	Budget	Rechnung	Budget
+ Betriebsgewinne Eigenwirtschaftsbetriebe (Einlagen in Spezialfinanzierung)	50'243.00	58'000.00	92'217.62	106'400.00	0.00	0.00
- Betriebsverluste Eigenwirtschaftsbetriebe (Entnahmen aus Spezialfinanzierung)	0.00	0.00	0.00	0.00	20'614.11	1'800.00
+ Aufwand für Abschreibungen und Wertberichtigungen	103'063.28	115'700.00	9'382.48	8'800.00	12'098.00	12'100.00
- Ertrag aus Aufwertungen	0.00	0.00	0.00	0.00	0.00	0.00
+ Einlagen in Fonds und Spezialfinanzierungen	0.00	0.00	0.00	0.00	0.00	0.00
- Entnahmen aus Fonds und Spezialfinanzierungen	0.00	0.00	0.00	0.00	0.00	0.00
+ Einlagen in das Eigenkapital	0.00	0.00	0.00	0.00	0.00	0.00
- Entnahmen aus dem Eigenkapital	0.00	0.00	0.00	0.00	0.00	0.00
Selbstfinanzierung	153'306.28	173'700.00	101'600.10	115'200.00	-8'516.11	10'300.00
- Nettoinvestitionen Verwaltungsvermögen	478'823.27	0.00	-9'802.78	-40'000.00	0.00	0.00
Finanzierungsüberschuss	0.00	173'700.00	111'402.88	155'200.00	0.00	10'300.00
Finanzierungsfehlbetrag	325'516.99	0.00	0.00	0.00	8'516.11	0.00
Selbstfinanzierungsgrad (in %)	32%	n.a.	-	-288%	n.a.	n.a.

Erfolgsrechnung

Gestuftter Erfolgsausweis		Rechnung 2023	Budget 2023	Rechnung 2022
30	Personalaufwand	1'506'839.51	1'396'500.00	1'491'965.85
31	Sach- und übriger Betriebsaufwand	1'697'312.98	1'950'200.00	1'807'643.79
33	Abschreibungen Verwaltungsvermögen	678'131.05	677'400.00	663'377.74
35	Einlagen in Fonds und Spezialfinanzierungen	151'356.62	173'200.00	346'365.95
36	Transferaufwand	7'822'166.01	7'798'200.00	7'024'384.38
37	Durchlaufende Beiträge	51'278.50	5'000.00	42'321.50
	<i>Total betrieblicher Aufwand</i>	11'907'084.67	12'000'500.00	11'376'059.21
40	Fiskalertrag	3'388'650.63	2'734'000.00	2'801'299.03
41	Regalien und Konzessionen	1'173.00	600.00	460.00
42	Entgelte	1'549'265.80	1'492'600.00	1'546'353.90
43	Verschiedene Erträge	3'215.95	0.00	4'293.75
45	Entnahmen aus Fonds und Spezialfinanzierungen	52'028.01	41'800.00	1'088.50
46	Transferertrag	8'158'496.04	7'740'200.00	7'314'288.46
47	Durchlaufende Beiträge	51'278.50	5'000.00	42'321.50
	<i>Total betrieblicher Ertrag</i>	13'204'107.93	12'014'200.00	11'710'105.14
	Ergebnis aus betrieblicher Tätigkeit	1'297'023.26	13'700.00	334'045.93
34	Finanzaufwand	63'524.70	80'400.00	325'443.20
44	Finanzertrag	447'764.28	281'100.00	259'600.34
	Ergebnis aus Finanzierung	384'239.58	200'700.00	-65'842.86
	Operatives Ergebnis	1'681'262.84	214'400.00	268'203.07
38	Ausserordentlicher Aufwand	200'000.00	200'000.00	0.00
48	Ausserordentlicher Ertrag	0.00	0.00	0.00
	Ausserordentliches Ergebnis	-200'000.00	-200'000.00	0.00
	Gesamtergebnis Erfolgsrechnung	1'481'262.84	14'400.00	268'203.07
	Ertragsüberschuss (+) / Aufwandüberschuss (-)			
39	Interne Verrechnungen: Aufwand	1'105'372.00	1'116'500.00	1'098'180.00
49	Interne Verrechnungen: Ertrag	1'105'372.00	1'116'500.00	1'098'180.00
	Total Aufwand	13'275'981.37	13'397'400.00	12'799'682.41
	Total Ertrag	14'757'244.21	13'411'800.00	13'067'885.48

Investitionsrechnung Verwaltungsvermögen

Investitionsrechnung VV, Sachgruppen		Rechnung 2023	Budget 2023	Rechnung 2022
50	Sachanlagen	1'159'552.52	2'461'000.00	1'873'286.35
51	Investitionen auf Rechnung Dritter	0.00	0.00	0.00
52	Immaterielle Anlagen	37'994.80	0.00	24'848.25
54	Darlehen	0.00	0.00	246'393.73
55	Beteiligungen und Grundkapitalien	0.00	0.00	227'752.00
56	Eigene Investitionsbeiträge	0.00	0.00	0.00
57	Durchlaufende Investitionsbeiträge	0.00	0.00	0.00
Total Investitionsausgaben		1'197'547.32	2'461'000.00	2'372'280.33
60	Übertragung von Sachanlagen in das Finanzvermögen	18'694.28	0.00	0.00
61	Rückerstattungen	0.00	0.00	8'400.00
62	Übertragung von immateriellen Anlagen in das Finanzvermögen	0.00	0.00	0.00
63	Investitionsbeiträge für eigene Rechnung	22'246.78	90'000.00	140'917.06
64	Rückzahlung von Darlehen	0.00	0.00	0.00
65	Übertragung von Beteiligungen in der Finanzvermögen	0.00	0.00	0.00
66	Rückzahlung eigener Investitionsbeiträge	0.00	0.00	337'351.59
67	Durchlaufende Investitionsbeiträge	0.00	0.00	0.00
Total Investitionseinnahmen		40'941.06	90'000.00	486'668.65
Investitionen Verwaltungsvermögen				
Total Investitionsausgaben		1'197'547.32	2'461'000.00	2'372'280.33
Total Investitionseinnahmen		40'941.06	90'000.00	486'668.65
Investitionen im Verwaltungsvermögen		1'156'606.26	2'371'000.00	1'885'611.68
Nettoinvestitionen				
Einnahmenüberschuss		0.00	0.00	0.00

Investitionsrechnung Finanzvermögen

Investitionsrechnung FV, Sachgruppen		Rechnung 2023	Budget 2023	Rechnung 2022
70	Investitionen in Sachanlagen	0.00	0.00	40'000.00
72	Erwerbs- und Verkaufsnebenkosten von Sachanlagen	134'786.00	135'000.00	202'388.00
75	Übertragung von Sachanlagen aus dem Verwaltungsvermögen	18'694.28	0.00	0.00
77	Übertragung von realisierten Gewinnen aus Sachanlagen in die Erfolgsrechnung	158'330.72	0.00	0.00
Total Ausgaben		311'811.00	135'000.00	242'388.00
80	Verkauf von Sachanlagen	1'407'000.00	1'230'000.00	1'960'000.00
82	Beiträge Dritter für Sachanlagen	0.00	0.00	0.00
85	Übertragung von Sachanlagen ins Verwaltungsvermögen	0.00	0.00	265'000.00
87	Übertragung von realisierten Verlusten aus Sachanlagen in die Erfolgsrechnung	743.00	1'000.00	1'642.00
Total Einnahmen		1'407'743.00	1'231'000.00	2'226'642.00
Investitionen Finanzvermögen				
Total Ausgaben		311'811.00	135'000.00	242'388.00
Total Einnahmen		1'407'743.00	1'231'000.00	2'226'642.00
Investitionen im Finanzvermögen	Ausgabenüberschuss	0.00	0.00	0.00
	Einnahmenüberschuss	1'095'932.00	1'096'000.00	1'984'254.00

Bilanz

Aktiven		01.01.2023	31.12.2023
100	Flüssige Mittel und kurzfristige Geldanlagen	5'392'347.49	3'125'415.89
101	Forderungen	1'488'727.86	2'002'204.32
102	Kurzfristige Finanzanlagen	2'350'000.00	5'500'000.00
104	Aktive Rechnungsabgrenzungen	0.00	3'923.00
106	Vorräte und angefangene Arbeiten	72'575.10	70'811.40
	Umlaufvermögen	9'303'650.45	10'702'354.61
107	Finanzanlagen	0.00	0.00
108	Sachanlagen FV	6'798'484.40	5'702'552.40
	Anlagevermögen Finanzvermögen*	6'798'484.40	5'702'552.40
	Total Finanzvermögen	16'102'134.85	16'404'907.01
140	Sachanlagen VV	12'141'294.26	12'615'993.03
142	Immaterielle Anlagen	209'476.07	213'252.51
144	Darlehen	246'393.73	246'393.73
145	Beteiligungen, Grundkapitalien	1'885'368.04	1'885'368.04
146	Investitionsbeiträge	101'625.91	91'686.91
	Anlagevermögen Verwaltungsvermögen*	14'584'158.01	15'052'694.22
	Total Verwaltungsvermögen	14'584'158.01	15'052'694.22
	Total Aktiven	30'686'292.86	31'457'601.23
	* Total Anlagevermögen	21'382'642.41	20'755'246.62

Bilanz

Passiven		01.01.2023	31.12.2023
200	Laufende Verbindlichkeiten	4'287'758.06	3'186'747.43
201	Kurzfristige Finanzverbindlichkeiten	38'365.00	38'365.00
204	Passive Rechnungsabgrenzungen	17'768.20	143'060.75
205	Kurzfristige Rückstellungen	40'800.00	45'600.00
	Kurzfristiges Fremdkapital	4'384'691.26	3'413'773.18
206	Langfristige Finanzverbindlichkeiten	6'169'840.00	6'131'475.00
208	Langfristige Rückstellungen	0.00	0.00
209	Verbindlichkeiten gegenüber Fonds im Fremdkapital	3'599'420.21	3'576'902.31
	Langfristiges Fremdkapital	9'769'260.21	9'708'377.31
	Total Fremdkapital	14'153'951.47	13'122'150.49
290	Spezialfinanzierungen im Eigenkapital	3'957'580.09	4'079'426.60
291	Fonds im Eigenkapital	0.00	0.00
292	Rücklagen der Globalbudgetbereiche	0.00	0.00
293	Vorfinanzierungen	0.00	0.00
	Zweckgebundenes Eigenkapital	3'957'580.09	4'079'426.60
294	Finanzpolitische Reserve	0.00	200'000.00
295	Aufwertungsreserve (Einführung HRM2)	0.00	0.00
296	Neubewertungsreserve Finanzvermögen	0.00	0.00
299	Bilanzüberschuss/-fehlbetrag	12'574'761.30	14'056'024.14
	Zweckfreies Eigenkapital	12'574'761.30	14'256'024.14
	Total Eigenkapital	16'532'341.39	18'335'450.74
	Total Passiven	30'686'292.86	31'457'601.23

Geldflussrechnung

Geldflussrechnung - indirekte Methode

		Rechnung 2023	Rechnung 2022
	Jahresergebnis Erfolgsrechnung: Ertragsüberschuss (+), Aufwandüberschuss (-)	1'481'262.84	268'203.07
+	Abschreibungen Verwaltungsvermögen	688'070.05	674'785.82
+/-	Abnahme / Zunahme Forderungen	-198'166.46	-270'579.13
+/-	Abnahme / Zunahme Aktive Rechnungsabgrenzungen	-3'923.00	0.00
+/-	Abnahme / Zunahme Vorräte und angefangene Arbeiten	1'763.70	-35'690.35
+/-	Wertberichtigungen / Wertaufholungen Darlehen u. Beteiligungen VV	0.00	0.00
+/-	Wertberichtigungen / Marktwertanpassungen auf Finanzanlagen (nicht realisiert)	0.00	0.00
+/-	Verluste / Gewinne auf Finanzanlagen (realisiert)	0.00	0.00
+/-	Wertberichtigungen / Wertaufholungen Sachanlagen FV (nicht realisiert)	0.00	237'920.00
+/-	Verluste / Gewinne auf Sachanlagen FV (realisiert)	743.00	1'642.00
-	Nicht liquiditätswirksame Erwerbs- und Verkaufsnebenkosten FV	-133'831.00	-200'853.00
+/-	Zunahme / Abnahme Laufende Verbindlichkeiten	-1'127'313.49	777'575.60
+/-	Zunahme / Abnahme Passive Rechnungsabgrenzungen	125'292.55	-31'079.80
+/-	Bildung / Auflösung Rückstellungen der Erfolgsrechnung	4'800.00	14'800.00
+/-	Einlagen / Entnahmen Fonds/Spezialfinanzierungen FK u. EK	99'328.61	345'277.45
+/-	Einlagen / Entnahmen Eigenkapital	200'000.00	0.00
-	Aktivierung Eigenleistungen	-3'215.95	-531.75
	Geldfluss aus betrieblicher Tätigkeit (Cashflow)	1'134'810.85	1'781'469.91
-	Investitionsausgaben Verwaltungsvermögen	-1'197'547.32	-2'372'280.33
+	Investitionseinnahmen Verwaltungsvermögen	40'941.06	486'668.65
=	Saldo der Investitionsrechnung (Nettoinvestitionen)	-1'156'606.26	-1'885'611.68
-	Übertragungen Verwaltungs- ins Finanzvermögen	0.00	0.00
+	Übertragungen Finanz- ins Verwaltungsvermögen	0.00	265'000.00
+/-	Abnahme / Zunahme Aktive Rechnungsabgrenzungen IR	0.00	0.00
+/-	Zunahme / Abnahme Passive Rechnungsabgrenzungen IR	0.00	0.00
+/-	Bildung / Auflösung Rückstellungen der Investitionsrechnung	0.00	0.00
-	Entnahmen aus Fonds	0.00	0.00
+	Aktivierete Eigenleistungen	3'215.95	531.75
	Geldfluss aus Investitionstätigkeit ins Verwaltungsvermögen	-1'153'390.31	-1'620'079.93
+/-	Abnahme / Zunahme Finanzanlagen FV und derivative Finanzinstrumente	-3'150'000.00	-2'350'000.00
+/-	Marktwertanpassungen / Wertberichtigungen auf Finanzanlagen (nicht realisiert)	0.00	0.00
+/-	Gewinne / Verluste auf Finanzanlagen (realisiert)	0.00	0.00

Geldflussrechnung

Geldflussrechnung - indirekte Methode		Rechnung 2023	Rechnung 2022
+/-	Abnahme / Zunahme Sachanlagen FV	1'095'932.00	2'222'174.00
+/-	Wertaufholungen / Wertberichtigungen Sachanlagen FV (nicht realisiert)	0.00	-237'920.00
+/-	Gewinne / Verluste auf Sachanlagen FV (realisiert)	-743.00	-1'642.00
+	Nicht liquiditätswirksame Erwerbs- und Verkaufsnebenkosten FV	133'831.00	200'853.00
+	Übertragungen Verwaltungs- ins Finanzvermögen	0.00	0.00
-	Übertragungen Finanz- ins Verwaltungsvermögen	0.00	-265'000.00
Geldfluss aus Anlagentätigkeit ins Finanzvermögen		-1'920'980.00	-431'535.00
Geldfluss aus Investitions- und Anlagentätigkeit		-3'074'370.31	-2'051'614.93
+/-	Zunahme / Abnahme Kurzfristige Finanzverbindlichkeiten	0.00	0.00
+/-	Zunahme / Abnahme Langfristige Finanzverbindlichkeiten	-38'365.00	-38'365.00
+/-	Abnahme / Zunahme Kontokorrente mit Dritten (Kontokorrentguthaben)	-315'310.00	256'150.13
+/-	Zunahme / Abnahme Kontokorrente mit Dritten (Kontokorrentschulden)	26'302.86	14'308.46
Geldfluss aus Finanzierungstätigkeit		-327'372.14	232'093.59
Veränderung Flüssige Mittel und kurzfristige Geldanlagen		-2'266'931.60	-38'051.43
Stand Flüssige Mittel per 1. Januar des Rechnungsjahres		5'392'347.49	5'430'398.92
Stand Flüssige Mittel per 31. Dezember des Rechnungsjahres		3'125'415.89	5'392'347.49
Zunahme (+) / Abnahme (-) Flüssige Mittel und kurzfristige Geldanlagen		-2'266'931.60	-38'051.43

Anhang zur Jahresrechnung

Anhang

Grundlagen und Grundsätze der Rechnungslegung

Angewandtes Regelwerk

Rechtliche Grundlagen

Die vorliegende Jahresrechnung beruht auf dem Gemeindegesetz vom 20. April 2015 (GG; LS 131.1), der Gemeindeverordnung vom 29. Juni 2016 (VGG, LS 131.11) und dem Handbuch über den Finanzhaushalt der Zürcher Gemeinden.

Regelwerk

Die Rechnungslegung orientiert sich an den Standards des Harmonisierten Rechnungslegungsmodell 2 für die Kantone und Gemeinden (HRM2).

Rechnungslegungs-, Bilanzierungs- und Bewertungsgrundsätze

Rechnungslegungsgrundsätze

Die Rechnungslegung soll die Vermögens-, Finanz- und Ertragslage den tatsächlichen Verhältnissen entsprechend darstellen („True and Fair View“-Prinzip) und richtet sich nach den Grundsätzen der Verständlichkeit, der Wesentlichkeit, der Zuverlässigkeit, der Vergleichbarkeit, der Fortführung, der Stetigkeit, der Periodenabgrenzung und der Bruttodarstellung. In Abweichung vom Prinzip der Bruttodarstellung sind Aufwandminderungsbuchungen beim Personalaufwand zulässig. Der Ressourcenausgleich ist von der Periodenabgrenzung ausgenommen. Er wird gemäss § 119 Abs. 2 GG nicht zeitlich abgegrenzt.

Die Buchführung richtet sich nach den Grundsätzen der Vollständigkeit, der Richtigkeit, der Rechtzeitigkeit und der Nachprüfbarkeit.

Bilanzierungsgrundsätze

Vermögenswerte werden bilanziert, wenn sie einen künftigen wirtschaftlichen Nutzen hervorbringen oder ihre Nutzung zur Erfüllung öffentlicher Aufgaben vorgesehen ist und ihr Wert verlässlich ermittelt werden kann. Verpflichtungen werden bilanziert, wenn deren Ursprung in einem Ereignis der Vergangenheit liegt, ihre Erfüllung sicher oder wahrscheinlich zu einem Mittelabfluss führen wird und ihr Wert verlässlich ermittelt werden kann.

Die Vermögenswerte werden in Finanz- und Verwaltungsvermögen gegliedert. Das Finanzvermögen besteht aus jenen Vermögenswerten, die ohne Beeinträchtigung der öffentlichen Aufgabenerfüllung veräussert werden können. Das Verwaltungsvermögen umfasst jene Vermögenswerte, die unmittelbar der öffentlichen Aufgabenerfüllung dienen. Verpflichtungen gegenüber Sonderrechnungen werden dem Fremdkapital zugerechnet.

Anhang

Grundlagen und Grundsätze der Rechnungslegung

Vermögenswerte des Verwaltungsvermögens mit mehrjähriger Nutzungsdauer werden aktiviert, sofern ihr Anschaffungswert über der **Aktivierungsgrenze von Fr. 25'000** liegt (Gemeinderatsbeschluss Nr. 66 vom 9. April 2018). Für Grundstücke, Investitionsbeiträge, Darlehen und Beteiligungen kommt keine Aktivierungsgrenze zur Anwendung. Positionen des Finanzvermögens werden ungeachtet der Aktivierungsgrenze bilanziert. Bei den Verpflichtungen kommt die **Wesentlichkeitsgrenze von Fr. 25'000** nur bei den Rückstellungen zur Anwendung. Alle übrigen Positionen der Verbindlichkeiten im Fremdkapital werden unabhängig der Wesentlichkeitsgrenze bilanziert.

Beim Übergang zum HRM2 wurde eine **Neubewertung des Verwaltungsvermögens** gemäss § 179 Abs. 1 lit. c. GG vorgenommen.

Die Steuererträge werden nach dem Soll-Prinzip abgegrenzt. Das heisst, dass Ende Jahr alle Steuerguthaben für das betreffende Jahr verbucht sind, für die Rechnungen ausgestellt wurden. Das Soll-Prinzip entspricht nicht vollumfänglich dem Ansatz der periodengerechten Verbuchung, da keine Schätzungen zur Differenz der definitiv geschuldeten Steuern getätigt werden.

Bewertungsgrundsätze

Positionen des Finanzvermögens werden zum Verkehrswert bilanziert. Das Grundeigentum im Finanzvermögen wird in einer Legislaturperiode mindestens einmal neu bewertet. Die letzte Bewertung des Grundeigentums im Finanzvermögen fand per 01.01.2019 statt.

Positionen des Verwaltungsvermögens werden zum Anschaffungswert abzüglich der Abschreibungen bilanziert. Erhaltene Investitionsbeiträge werden mit den Investitionsausgaben verrechnet (Aktivierung der Nettoinvestitionen). Die Positionen des Verwaltungsvermögens, die durch Nutzung einem Wertverzehr unterliegen, werden planmässig nach Anlagekategorie über die festgelegte Nutzungsdauer abgeschrieben. Das Verwaltungsvermögen wird jährlich auf dauernde Wertminderungen geprüft. Ist eine dauernde Wertminderung absehbar, wird der bilanzierte Wert berichtigt.

Positionen des Fremdkapitals und des Eigenkapitals werden grundsätzlich zu Nominalwerten bilanziert.

Bereichsspezifische Regelungen (Anlagekategorien und Nutzungsdauern)

Der Gemeinderat Wila hat mit Beschluss Nr. 67 vom 9. April 2018 auf die Anwendung von spezifischen Anlagekategorien (Branchenrichtlinien) im Sinne von § 30 Abs. 3 der Gemeindeverordnung des Kantons Zürich (VGG) vom 29. Juni 2016 beim Übergang auf das Harmonisierte Rechnungsmodell HRM2 verzichtet. Die Anlagen in den Bereichen Wasserwerk und Abwasserbeseitigung werden demzufolge wie das übrige Verwaltungsvermögen planmässig nach den Anlagekategorien gemäss Anhang 2 Ziff. 4 VVG über die festgelegte Nutzungsdauer linear abgeschrieben.

Anhang

Grundlagen und Grundsätze der Rechnungslegung

Interne Zinsen

Der Zinssatz für die internen Verzinsungen gemäss § 36 VGG beträgt gemäss Gemeinderatsbeschluss Nr. 95 vom 2. Mai 2017 **0.25 %**. Verzinst wird der jeweilige Bilanzwert gemäss Eingangsbilanz des Rechnungsjahres.

Verzinst werden

- a) die Verpflichtungen der Gemeinde gegenüber Sonderrechnungen,
- b) die Guthaben und Verpflichtungen der Gemeinde gegenüber Spezial- und Vorfinanzierungen der Eigenwirtschaftsbetriebe,
- c) die Liegenschaften des Finanzvermögens,
- d) das Verwaltungsvermögen der Eigenwirtschaftsbetriebe,
- e) das Investitionshilfedarlehen "Gesamterneuerung der Anlage der Gruppenwasserversorgung Tösstal" zu Gunsten des Wasserwerks.

Organisationseinheiten

In der Gemeinderechnung integriert

Die Rechnung wird über den gesamten Haushalt der Gemeinde grundsätzlich als Einheit geführt. Sie besteht aus der Hauptrechnung einschliesslich Spezialfinanzierungen und den Sonderrechnungen. Die Jahresrechnung beinhaltet die Gemeindelegislative, die Gemeindeexekutive, die gesamte Gemeindeverwaltung, die Eigenwirtschaftsbetriebe sowie die Rechtspflege auf kommunaler Ebene (Friedensrichter).

Folgende Organisation verfügt über eine autonome Verwaltungsorganisation:

- Betriebsamt Mittleres Tösstal

Die Teilrechnung dieser Organisation wird am Ende des Rechnungsjahres in die allgemeine Gemeinderechnung integriert.

Nicht in der Gemeinderechnung konsolidiert

Die Beteiligungen im Verwaltungsvermögen umfassen Organisationen des öffentlichen Rechts (selbständige öffentlich-rechtliche Anstalt oder Zweckverband) oder des Privatrechts (beispielsweise AG, Stiftung, Verein), welche öffentliche Aufgaben erfüllen. Die Gemeinde ist als Mitglied oder Eigentümerin an diesen Organisationen beteiligt. Diese Organisationen werden nicht in die Gemeinderechnung konsolidiert, sondern werden im Beteiligungsspiegel ausgewiesen.

Es bestehen keine Organisationen, an denen die Gemeinde Wila **zu mehr als 50 % beteiligt ist** und damit einen beherrschenden Einfluss ausüben kann.

Der Beteiligungsspiegel enthält weiterführende Informationen.

Anhang**Finanzinformationen****Ausgewählte Positionen des Finanzvermögens**

Konto	Bezeichnung	Buchwert 01.01.2023	Veränderung im Rechnungsjahr	Buchwert 31.12.2023
1003	Kurzfristige Geldmarktanlagen	2'000'000.00	-2'000'000.00	0.00
1003.00	Kurzfristige Geldmarktanlagen / Zürcher Kantonalbank, diverse Festgeldanlagen	2'000'000.00	-2'000'000.00	0.00
1010	Forderungen aus Lieferungen und Leistungen gegenüber Dritten	172'690.28	-63'649.15	109'041.13
1010.00	Forderungen Sammelkonto aus laufendem Rechnungsjahr aus früheren Jahren	89'777.10 85'627.10 4'150.00	-52'597.25 -50'307.65 -2'289.60	37'179.85 35'319.45 1'860.40
1010.01	Forderungen (manuelle Sollstellung) aus laufendem Rechnungsjahr aus früheren Jahren	70'025.03 70'025.03 0.00	-20'376.92 -20'376.92 0.00	49'648.11 49'648.11 0.00
1010.03	Forderungen Betriebskosten Steuern	5'392.00	-944.85	4'447.15
1010.06	Forderungen Betriebsamt	7'496.15	1'438.50	8'934.65
1010.10	Forderungen Verrechnungssteuer	0.00	8'831.37	8'831.37
1012	Steuerforderungen	432'895.13	45'083.51	477'978.64
1012.00	Forderungen allgemeine Gemeindesteuern Steuern aus dem Rechnungsjahr Steuern aus früheren Jahren	432'895.13 264'955.33 167'939.80	-44'937.09 27'526.87 -72'463.96	387'958.04 292'482.20 95'475.84
1012.10	Forderungen Grundstückgewinnsteuern	0.00	90'020.60	90'020.60
1013	Anzahlungen an Dritte	122'016.35	-122'016.35	0.00
1013.00	Vorauszahlungen an Dritte Umbau Wohnhaus / Verbreiterung Trottoir Tösstalstrasse	122'016.35 122'016.35	-122'016.35 -122'016.35	0.00 0.00

Anhang

Finanzinformationen

Ausgewählte Positionen des Finanzvermögens

Konto	Bezeichnung	Buchwert 01.01.2023	Veränderung im Rechnungsjahr	Buchwert 31.12.2023
1014	Transferforderungen	576'970.25	353'950.25	930'920.50
1014.10	Transferforderungen Entschädigungen von Gemeinwesen aus laufendem Rechnungsjahr	77'437.95	8'731.95	86'169.90
	aus früheren Jahren	77'437.95	8'731.95	86'169.90
		0.00	0.00	0.00
1014.30	Transferforderungen Beiträge von Gemeinwesen und Dritten aus laufendem Rechnungsjahr	499'532.30	345'218.30	844'750.60
	aus früheren Jahren	499'532.30	344'844.30	844'376.60
		0.00	374.00	374.00
1020	Kurzfristige Darlehen	350'000.00	-350'000.00	0.00
1020.00	Kurzfristige Darlehen Finanzvermögen / ZV Gruppenwasserversorgung Tösstal	350'000.00	-350'000.00	0.00
1023	Festgelder	2'000'000.00	3'500'000.00	5'500'000.00
1023.00	Festgeldanlagen / Zürcher Kantonalbank, diverse Festgeldanlagen	2'000'000.00	3'500'000.00	5'500'000.00

Anhang**Anlagenspiegel - Finanzvermögen**

Sachanlagen FV		Buchwert 01.01.2023	Zugänge (+)	Abgänge (-)	Verkehrswert- anpassung (+/-)	Umgliederungen (+/-)	Buchwert 31.12.2023
1080.0	Grundstücke	4'756'984.40	0.00	-1'095'932.00	0.00	0.00	3'661'052.40
1080.1	Grundstücke mit Baurechten	812'500.00	0.00	0.00	0.00	0.00	812'500.00
1084.0	Gebäude	1'229'000.00	0.00	0.00	0.00	0.00	1'229'000.00
1084.1	Grundeigentumsanteile	0.00	0.00	0.00	0.00	0.00	0.00
1086.0	Mobilien	0.00	0.00	0.00	0.00	0.00	0.00
1087.0	Anlagen im Bau	0.00	0.00	0.00	0.00	0.00	0.00
1089.0	Übrige Sachanlagen	0.00	0.00	0.00	0.00	0.00	0.00
Total Sachanlagen		6'798'484.40	0.00	-1'095'932.00	0.00	0.00	5'702'552.40

Anhang**Anlagenpiegel - Verwaltungsvermögen**

Gesamthaushalt	Anschaffungswerte				Kumulierte Abschreibungen						Buchwert 31.12.2023	
	Stand 01.01.2023	Zugänge (+) Abgänge (-)	Umgliederungen (+/-)	Stand 31.12.2023	Stand 01.01.2023	Planm. Abschreib.	Ausserplanm. Abschr. / WB	Abgänge (+)	Umgliederungen (+/-)	Stand 31.12.2023		
Sachanlagen VV												
1400	Grundstücke	320'487.70	0.00	0.00	320'487.70	0.00	0.00	0.00	0.00	0.00	0.00	320'487.70
1401	Strassen / Verkehrswege	10'351'335.85	6'761.75	481'689.85	10'839'787.45	-6'319'834.62	-324'689.00	0.00	0.00	0.00	-6'644'523.62	4'195'263.83
1402	Wasserbau	1'195'680.39	0.00	0.00	1'195'680.39	-825'041.47	-25'938.00	0.00	0.00	0.00	-850'979.47	344'700.92
1403	Übrige Tiefbauten	8'562'633.92	-7'841.99	260'958.79	8'815'750.72	-3'720'064.57	-139'222.48	0.00	0.00	0.00	-3'859'287.05	4'956'463.67
1404	Hochbauten	9'527'869.14	0.00	0.00	9'527'869.14	-8'017'811.26	-140'678.34	0.00	0.00	0.00	-8'158'489.60	1'369'379.54
1405	Waldungen	242'141.55	0.00	0.00	242'141.55	-134'335.08	-6'054.00	0.00	0.00	0.00	-140'389.00	101'752.47
1406	Mobilien VV	730'479.47	-353'464.85	0.00	377'014.62	-710'796.32	-988.87	0.00	353'464.85	-18'694.28	-377'014.62	0.00
1407	Anlagen im Bau VV	881'469.66	1'138'385.98	-742'648.64	1'277'207.00	0.00	0.00	0.00	0.00	0.00	0.00	1'277'207.00
1409	Übrige Sachanlagen	117'548.10	0.00	0.00	117'548.10	-60'468.20	-6'342.00	0.00	0.00	0.00	-66'810.20	50'737.90
Total Sachanlagen		31'929'645.78	783'840.89	0.00	32'713'486.67	-19'788'351.52	-643'912.69	0.00	353'464.85	-18'694.28	-20'097'493.64	12'615'993.03
Immaterielle Anlagen												
1420	Software	120'498.14	0.00	0.00	120'498.14	-120'498.14	0.00	0.00	0.00	0.00	-120'498.14	0.00
1421	Lizenzen, Nutzungsrechte, Markenrechte	0.00	0.00	0.00	0.00	0.00	0.00	0.00	0.00	0.00	0.00	0.00
1427	Immaterielle Anlagen in Realisierung	0.00	37'994.80	0.00	37'994.80	0.00	0.00	0.00	0.00	0.00	0.00	37'994.80
1429	Übrige immaterielle Anlagen	1'687'283.27	0.00	0.00	1'687'283.27	-1'477'807.20	-34'218.36	0.00	0.00	0.00	-1'512'025.56	175'257.71
Total Immaterielle Anlagen		1'807'781.41	37'994.80	0.00	1'845'776.21	-1'598'305.34	-34'218.36	0.00	0.00	0.00	-1'632'523.70	213'252.51
Darlehen												
1440	Bund	0.00	0.00	0.00	0.00	0.00	0.00	0.00	0.00	0.00	0.00	0.00
1441	Kantone	0.00	0.00	0.00	0.00	0.00	0.00	0.00	0.00	0.00	0.00	0.00
1442	Gemeinden, Zweckverbände	0.00	0.00	0.00	0.00	0.00	0.00	0.00	0.00	0.00	0.00	0.00
1443	Öffentliche Sozialversicherungen	0.00	0.00	0.00	0.00	0.00	0.00	0.00	0.00	0.00	0.00	0.00
1444	Öffentliche Unternehmungen	246'393.73	0.00	0.00	246'393.73	0.00	0.00	0.00	0.00	0.00	0.00	246'393.73
1445	Private Unternehmungen	15'000.00	0.00	0.00	15'000.00	-15'000.00	0.00	0.00	0.00	0.00	-15'000.00	0.00
1446	Private Organisationen o. Erwerbszweck	0.00	0.00	0.00	0.00	0.00	0.00	0.00	0.00	0.00	0.00	0.00
1447	Private Haushalte	0.00	0.00	0.00	0.00	0.00	0.00	0.00	0.00	0.00	0.00	0.00
1448	Ausland	0.00	0.00	0.00	0.00	0.00	0.00	0.00	0.00	0.00	0.00	0.00
Total Darlehen		261'393.73	0.00	0.00	261'393.73	-15'000.00	0.00	0.00	0.00	0.00	-15'000.00	246'393.73

Anhang

Anlagenpiegel - Verwaltungsvermögen

Gesamthaushalt	Anschaffungswerte				Kumulierte Abschreibungen						Buchwert 31.12.2023	
	Stand 01.01.2023	Zugänge (+) Abgänge (-)	Umgliederungen (+/-)	Stand 31.12.2023	Stand 01.01.2023	Planm. Abschreib.	Ausserplanm. Abschr. / WB	Abgänge (+)	Umgliederungen (+/-)	Stand 31.12.2023		
Beteiligungen, Grundkapitalien												
1450	Bund	0.00	0.00	0.00	0.00	0.00	0.00	0.00	0.00	0.00	0.00	0.00
1451	Kantone	0.00	0.00	0.00	0.00	0.00	0.00	0.00	0.00	0.00	0.00	0.00
1452	Gemeinden, Zweckverbände	780'368.04	0.00	0.00	780'368.04	0.00	0.00	0.00	0.00	0.00	0.00	780'368.04
1453	Öffentliche Sozialversicherungen	0.00	0.00	0.00	0.00	0.00	0.00	0.00	0.00	0.00	0.00	0.00
1454	Öffentliche Unternehmungen	1'100'000.00	0.00	0.00	1'100'000.00	0.00	0.00	0.00	0.00	0.00	0.00	1'100'000.00
1455	Private Unternehmungen	5'000.00	0.00	0.00	5'000.00	0.00	0.00	0.00	0.00	0.00	0.00	5'000.00
1456	Private Organisationen o. Erwerbszweck	0.00	0.00	0.00	0.00	0.00	0.00	0.00	0.00	0.00	0.00	0.00
1457	Private Haushalte	0.00	0.00	0.00	0.00	0.00	0.00	0.00	0.00	0.00	0.00	0.00
1458	Ausland	0.00	0.00	0.00	0.00	0.00	0.00	0.00	0.00	0.00	0.00	0.00
Total Beteiligungen		1'885'368.04	0.00	0.00	1'885'368.04	0.00	0.00	0.00	0.00	0.00	0.00	1'885'368.04
Investitionsbeiträge												
1460	Bund	0.00	0.00	0.00	0.00	0.00	0.00	0.00	0.00	0.00	0.00	0.00
1461	Kantone	186'319.70	0.00	0.00	186'319.70	-186'319.70	0.00	0.00	0.00	0.00	-186'319.70	0.00
1462	Gemeinden, Zweckverbände	735'485.73	0.00	0.00	735'485.73	-673'392.42	-5'544.00	0.00	0.00	0.00	-678'936.42	56'549.31
1463	Öffentliche Sozialversicherungen	0.00	0.00	0.00	0.00	0.00	0.00	0.00	0.00	0.00	0.00	0.00
1464	Öffentliche Unternehmungen	838'326.00	0.00	0.00	838'326.00	-836'797.00	-1'529.00	0.00	0.00	0.00	-838'326.00	0.00
1465	Private Unternehmungen	361'429.29	0.00	0.00	361'429.29	-323'425.69	-2'866.00	0.00	0.00	0.00	-326'291.69	35'137.60
1466	Private Organisationen o. Erwerbszweck	0.00	0.00	0.00	0.00	0.00	0.00	0.00	0.00	0.00	0.00	0.00
1467	Private Haushalte	0.00	0.00	0.00	0.00	0.00	0.00	0.00	0.00	0.00	0.00	0.00
1468	Ausland	0.00	0.00	0.00	0.00	0.00	0.00	0.00	0.00	0.00	0.00	0.00
Total Investitionsbeiträge		2'121'560.72	0.00	0.00	2'121'560.72	-2'019'934.81	-9'939.00	0.00	0.00	0.00	-2'029'873.81	91'686.91
Total Verwaltungsvermögen		38'005'749.68	821'835.69	0.00	38'827'585.37	-23'421'591.67	-688'070.05	0.00	353'464.85	-18'694.28	-23'774'891.15	15'052'694.22

Anhang**Anlagenpiegel - Verwaltungsvermögen**

Allgemeiner Haushalt	Anschaffungswerte				Kumulierte Abschreibungen						Buchwert 31.12.2023	
	Stand 01.01.2023	Zugänge (+) Abgänge (-)	Umgliederungen (+/-)	Stand 31.12.2023	Stand 01.01.2023	Planm. Abschreib.	Ausserplanm. Abschr. / WB	Abgänge (+)	Umgliederungen (+/-)	Stand 31.12.2023		
Sachanlagen VV												
1400.0	Grundstücke	320'487.70	0.00	0.00	320'487.70	0.00	0.00	0.00	0.00	0.00	0.00	320'487.70
1401.0	Strassen / Verkehrswege	10'351'335.85	6'761.75	481'689.85	10'839'787.45	-6'319'834.62	-324'689.00	0.00	0.00	0.00	-6'644'523.62	4'195'263.83
1402.0	Wasserbau	1'195'680.39	0.00	0.00	1'195'680.39	-825'041.47	-25'938.00	0.00	0.00	0.00	-850'979.47	344'700.92
1403.0	Übrige Tiefbauten	719'740.49	0.00	0.00	719'740.49	-435'294.60	-24'174.00	0.00	0.00	0.00	-459'468.60	260'271.89
1404.0	Hochbauten	9'527'869.14	0.00	0.00	9'527'869.14	-8'017'811.26	-140'678.34	0.00	0.00	0.00	-8'158'489.60	1'369'379.54
1405.0	Waldungen	242'141.55	0.00	0.00	242'141.55	-134'335.08	-6'054.00	0.00	0.00	0.00	-140'389.08	101'752.47
1406.0	Möbilien VV	541'194.40	-353'464.85	0.00	187'729.55	-522'500.12	0.00	0.00	353'464.85	-18'694.28	-187'729.55	0.00
1407.0	Anlagen im Bau VV	544'317.34	661'523.50	-481'689.85	724'150.99	0.00	0.00	0.00	0.00	0.00	0.00	724'150.99
1409.0	Übrige Sachanlagen	117'548.10	0.00	0.00	117'548.10	-60'468.20	-6'342.00	0.00	0.00	0.00	-66'810.20	50'737.90
Total Sachanlagen		23'560'314.96	314'820.40	0.00	23'875'135.36	-16'315'285.35	-527'875.34	0.00	353'464.85	-18'694.28	-16'508'390.12	7'366'745.24
Immaterielle Anlagen												
1420.0	Software	110'703.70	0.00	0.00	110'703.70	-110'703.70	0.00	0.00	0.00	0.00	-110'703.70	0.00
1421.0	Lizenzen, Nutzungsrechte, Markenrechte	0.00	0.00	0.00	0.00	0.00	0.00	0.00	0.00	0.00	0.00	0.00
1427.0	Immaterielle Anlagen in Realisierung	0.00	37'994.80	0.00	37'994.80	0.00	0.00	0.00	0.00	0.00	0.00	37'994.80
1429.0	Übrige immaterielle Anlagen	856'229.00	0.00	0.00	856'229.00	-663'693.14	-28'829.95	0.00	0.00	0.00	-692'523.09	163'705.91
Total Immaterielle Anlagen		966'932.70	37'994.80	0.00	1'004'927.50	-774'396.84	-28'829.95	0.00	0.00	0.00	-803'226.79	201'700.71
Darlehen												
1440.0	Bund	0.00	0.00	0.00	0.00	0.00	0.00	0.00	0.00	0.00	0.00	0.00
1441.0	Kantone	0.00	0.00	0.00	0.00	0.00	0.00	0.00	0.00	0.00	0.00	0.00
1442.0	Gemeinden, Zweckverbände	0.00	0.00	0.00	0.00	0.00	0.00	0.00	0.00	0.00	0.00	0.00
1443.0	Öffentliche Sozialversicherungen	0.00	0.00	0.00	0.00	0.00	0.00	0.00	0.00	0.00	0.00	0.00
1444.0	Öffentliche Unternehmungen	0.00	0.00	0.00	0.00	0.00	0.00	0.00	0.00	0.00	0.00	0.00
1445.0	Private Unternehmungen	15'000.00	0.00	0.00	15'000.00	-15'000.00	0.00	0.00	0.00	0.00	-15'000.00	0.00
1446.0	Private Organisationen o. Erwerbszweck	0.00	0.00	0.00	0.00	0.00	0.00	0.00	0.00	0.00	0.00	0.00
1447.0	Private Haushalte	0.00	0.00	0.00	0.00	0.00	0.00	0.00	0.00	0.00	0.00	0.00
1448.0	Ausland	0.00	0.00	0.00	0.00	0.00	0.00	0.00	0.00	0.00	0.00	0.00
Total Darlehen		15'000.00	0.00	0.00	15'000.00	-15'000.00	0.00	0.00	0.00	0.00	-15'000.00	0.00

Anhang**Anlagenpiegel - Verwaltungsvermögen**

Allgemeiner Haushalt	Anschaffungswerte				Kumulierte Abschreibungen						Buchwert 31.12.2023	
	Stand 01.01.2023	Zugänge (+) Abgänge (-)	Umglieder- ungen (+/-)	Stand 31.12.2023	Stand 01.01.2023	Planm. Abschreib.	Ausserplanm. Abschr. / WB	Abgänge (+)	Umglieder- ungen (+/-)	Stand 31.12.2023		
Beteiligungen, Grundkapitalien												
1450.0	Bund	0.00	0.00	0.00	0.00	0.00	0.00	0.00	0.00	0.00	0.00	
1451.0	Kantone	0.00	0.00	0.00	0.00	0.00	0.00	0.00	0.00	0.00	0.00	0.00
1452.0	Gemeinden, Zweckverbände	780'368.04	0.00	0.00	780'368.04	0.00	0.00	0.00	0.00	0.00	0.00	0.00
1453.0	Öffentliche Sozialversicherungen	0.00	0.00	0.00	0.00	0.00	0.00	0.00	0.00	0.00	0.00	780'368.04
1454.0	Öffentliche Unternehmungen	0.00	0.00	0.00	0.00	0.00	0.00	0.00	0.00	0.00	0.00	0.00
1455.0	Private Unternehmungen	5'000.00	0.00	0.00	5'000.00	0.00	0.00	0.00	0.00	0.00	0.00	0.00
1456.0	Private Organisationen o. Erwerbszweck	0.00	0.00	0.00	0.00	0.00	0.00	0.00	0.00	0.00	0.00	5'000.00
1457.0	Private Haushalte	0.00	0.00	0.00	0.00	0.00	0.00	0.00	0.00	0.00	0.00	0.00
1458.0	Ausland	0.00	0.00	0.00	0.00	0.00	0.00	0.00	0.00	0.00	0.00	0.00
	Total Beteiligungen	785'368.04	0.00	0.00	785'368.04	0.00	0.00	0.00	0.00	0.00	0.00	785'368.04
Investitionsbeiträge												
1460.0	Bund	0.00	0.00	0.00	0.00	0.00	0.00	0.00	0.00	0.00	0.00	0.00
1461.0	Kantone	186'319.70	0.00	0.00	186'319.70	-186'319.70	0.00	0.00	0.00	0.00	-186'319.70	0.00
1462.0	Gemeinden, Zweckverbände	662'677.15	0.00	0.00	662'677.15	-625'675.40	-3'167.00	0.00	0.00	0.00	-628'842.40	33'834.75
1463.0	Öffentliche Sozialversicherungen	0.00	0.00	0.00	0.00	0.00	0.00	0.00	0.00	0.00	0.00	0.00
1464.0	Öffentliche Unternehmungen	838'326.00	0.00	0.00	838'326.00	-836'797.00	-1'529.00	0.00	0.00	0.00	-838'326.00	0.00
1465.0	Private Unternehmungen	324'392.25	0.00	0.00	324'392.25	-316'017.25	-2'125.00	0.00	0.00	0.00	-318'142.25	6'250.00
1466.0	Private Organisationen o. Erwerbszweck	0.00	0.00	0.00	0.00	0.00	0.00	0.00	0.00	0.00	0.00	0.00
1467.0	Private Haushalte	0.00	0.00	0.00	0.00	0.00	0.00	0.00	0.00	0.00	0.00	0.00
1468.0	Ausland	0.00	0.00	0.00	0.00	0.00	0.00	0.00	0.00	0.00	0.00	0.00
	Total Investitionsbeiträge	2'011'715.10	0.00	0.00	2'011'715.10	-1'964'809.35	-6'821.00	0.00	0.00	0.00	-1'971'630.35	40'084.75
	Total Verwaltungsvermögen	27'339'330.80	352'815.20	0.00	27'692'146.00	-19'069'491.54	-563'526.29	0.00	353'464.85	-18'694.28	-19'298'247.26	8'393'898.74

Anhang**Anlagenspiegel - Verwaltungsvermögen**

Eigenwirtschaftsbetrieb Wasserwerk	Anschaffungswerte				Kumulierte Abschreibungen							Buchwert 31.12.2023
	Stand 01.01.2023	Zugänge (+) Abgänge (-)	Umglieder- ungen (+/-)	Stand 31.12.2023	Stand 01.01.2023	Planm. Abschreib.	Ausserplanm. Abschr. / WB	Abgänge (+)	Umglieder- ungen (+/-)	Stand 31.12.2023		
Sachanlagen VV												
1403.1	Übrige Tiefbauten	7'021'064.30	1'960.79	260'958.79	7'283'983.88	-2'879'072.08	-95'945.00	0.00	0.00	0.00	-2'975'017.08	4'308'966.80
1404.1	Hochbauten	0.00	0.00	0.00	0.00	0.00	0.00	0.00	0.00	0.00	0.00	0.00
1406.1	Mobilien VV	189'285.07	0.00	0.00	189'285.07	-188'296.20	-988.87	0.00	0.00	0.00	-189'285.07	0.00
1407.1	Anlagen im Bau VV	337'152.32	476'862.48	-260'958.79	553'056.01	0.00	0.00	0.00	0.00	0.00	0.00	553'056.01
1409.1	Übrige Sachanlagen	0.00	0.00	0.00	0.00	0.00	0.00	0.00	0.00	0.00	0.00	0.00
	Total Sachanlagen	7'547'501.69	478'823.27	0.00	8'026'324.96	-3'067'368.28	-96'933.87	0.00	0.00	0.00	-3'164'302.15	4'862'022.81
Immaterielle Anlagen												
1420.1	Software	9'794.44	0.00	0.00	9'794.44	-9'794.44	0.00	0.00	0.00	0.00	-9'794.44	0.00
1427.1	Immaterielle Anlagen in Realisierung	0.00	0.00	0.00	0.00	0.00	0.00	0.00	0.00	0.00	0.00	0.00
1429.1	Übrige immaterielle Anlagen	341'232.97	0.00	0.00	341'232.97	-324'292.76	-5'388.41	0.00	0.00	0.00	-329'681.17	11'551.80
	Total Immaterielle Anlagen	351'027.41	0.00	0.00	351'027.41	-334'087.20	-5'388.41	0.00	0.00	0.00	-339'475.61	11'551.80
Darlehen												
1442.1	Gemeinden, Zweckverbände	0.00	0.00	0.00	0.00	0.00	0.00	0.00	0.00	0.00	0.00	0.00
1444.1	Öffentliche Unternehmungen	246'393.73	0.00	0.00	246'393.73	0.00	0.00	0.00	0.00	0.00	0.00	246'393.73
	Total Darlehen	246'393.73	0.00	0.00	246'393.73	0.00	0.00	0.00	0.00	0.00	0.00	246'393.73
Investitionsbeiträge												
1462.1	Gemeinden, Zweckverbände	0.00	0.00	0.00	0.00	0.00	0.00	0.00	0.00	0.00	0.00	0.00
1464.1	Öffentliche Unternehmungen	0.00	0.00	0.00	0.00	0.00	0.00	0.00	0.00	0.00	0.00	0.00
1465.1	Private Unternehmungen	37'037.04	0.00	0.00	37'037.04	-7'408.44	-741.00	0.00	0.00	0.00	-8'149.44	28'887.60
	Total Investitionsbeiträge	37'037.04	0.00	0.00	37'037.04	-7'408.44	-741.00	0.00	0.00	0.00	-8'149.44	28'887.60
	Total Verwaltungsvermögen	8'181'959.87	478'823.27	0.00	8'660'783.14	-3'408'863.92	-103'063.28	0.00	0.00	0.00	-3'511'927.20	5'148'855.94

Anhang**Anlagenspiegel - Verwaltungsvermögen**

Elgenwirtschaftsbetrieb Abwasserbeseitigung		Anschaffungswerte				Kumulierte Abschreibungen						Buchwert 31.12.2023
		Stand 01.01.2023	Zugänge (+) Abgänge (-)	Umglie- derungen (+/-)	Stand 31.12.2023	Stand 01.01.2023	Planm. Abschreib.	Ausserplanm. Abschr. / WB	Abgänge (+)	Umglie- derungen (+/-)	Stand 31.12.2023	
Sachanlagen VV												
1403.1	Übrige Tiefbauten	725'040.29	-9'802.78	0.00	715'237.51	-333'105.68	-7'005.48	0.00	0.00	0.00	-340'111.16	375'126.35
1406.1	Mobilien VV	0.00	0.00	0.00	0.00	0.00	0.00	0.00	0.00	0.00	0.00	0.00
1407.1	Anlagen im Bau VV	0.00	0.00	0.00	0.00	0.00	0.00	0.00	0.00	0.00	0.00	0.00
1409.1	Übrige Sachanlagen	0.00	0.00	0.00	0.00	0.00	0.00	0.00	0.00	0.00	0.00	0.00
Total Sachanlagen		725'040.29	-9'802.78	0.00	715'237.51	-333'105.68	-7'005.48	0.00	0.00	0.00	-340'111.16	375'126.35
Immaterielle Anlagen												
1427.1	Immaterielle Anlagen in Realisierung	0.00	0.00	0.00	0.00	0.00	0.00	0.00	0.00	0.00	0.00	0.00
1429.1	Übrige immaterielle Anlagen	489'821.30	0.00	0.00	489'821.30	-489'821.30	0.00	0.00	0.00	0.00	-489'821.30	0.00
Total Immaterielle Anlagen		489'821.30	0.00	0.00	489'821.30	-489'821.30	0.00	0.00	0.00	0.00	-489'821.30	0.00
Beteiligungen, Grundkapitalien												
1451.1	Kantone	0.00	0.00	0.00	0.00	0.00	0.00	0.00	0.00	0.00	0.00	0.00
1452.1	Gemeinden, Zweckverbände	0.00	0.00	0.00	0.00	0.00	0.00	0.00	0.00	0.00	0.00	0.00
1454.1	Öffentliche Unternehmungen	1'100'000.00	0.00	0.00	1'100'000.00	0.00	0.00	0.00	0.00	0.00	0.00	1'100'000.00
Total Beteiligungen		1'100'000.00	0.00	0.00	1'100'000.00	0.00	0.00	0.00	0.00	0.00	0.00	1'100'000.00
Investitionsbeiträge												
1461.1	Kantone	0.00	0.00	0.00	0.00	0.00	0.00	0.00	0.00	0.00	0.00	0.00
1462.1	Gemeinden, Zweckverbände	72'808.58	0.00	0.00	72'808.58	-47'717.02	-2'377.00	0.00	0.00	0.00	-50'094.02	22'714.56
1464.1	Öffentliche Unternehmungen	0.00	0.00	0.00	0.00	0.00	0.00	0.00	0.00	0.00	0.00	0.00
Total Investitionsbeiträge		72'808.58	0.00	0.00	72'808.58	-47'717.02	-2'377.00	0.00	0.00	0.00	-50'094.02	22'714.56
Total Verwaltungsvermögen		2'387'670.17	-9'802.78	0.00	2'377'867.39	-870'644.00	-9'382.48	0.00	0.00	0.00	-880'026.48	1'497'840.91

Anhang**Anlagenpiegel - Verwaltungsvermögen**

Eigenwirtschaftsbetrieb Abfallwirtschaft		Anschaffungswerte			Kumulierte Abschreibungen						Buchwert 31.12.2023	
		Stand 01.01.2023	Zugänge (+) Abgänge (-)	Umgliederungen (+/-)	Stand 31.12.2023	Stand 01.01.2023	Planm. Abschreib.	Ausserplanm. Abschr. / WB	Abgänge (+)	Umgliederungen (+/-)		Stand 31.12.2023
Sachanlagen VV												
1400.1	Grundstücke	0.00	0.00	0.00	0.00	0.00	0.00	0.00	0.00	0.00	0.00	0.00
1401.1	Strassen / Verkehrswege	0.00	0.00	0.00	0.00	0.00	0.00	0.00	0.00	0.00	0.00	0.00
1402.1	Wasserbau	0.00	0.00	0.00	0.00	0.00	0.00	0.00	0.00	0.00	0.00	0.00
1403.1	Übrige Tiefbauten	96'788.84	0.00	0.00	96'788.84	-72'592.21	-12'098.00	0.00	0.00	0.00	-84'690.21	12'098.63
1404.1	Hochbauten	0.00	0.00	0.00	0.00	0.00	0.00	0.00	0.00	0.00	0.00	0.00
1405.1	Waldungen	0.00	0.00	0.00	0.00	0.00	0.00	0.00	0.00	0.00	0.00	0.00
1406.1	Mobilien VV	0.00	0.00	0.00	0.00	0.00	0.00	0.00	0.00	0.00	0.00	0.00
1407.1	Anlagen im Bau VV	0.00	0.00	0.00	0.00	0.00	0.00	0.00	0.00	0.00	0.00	0.00
1409.1	Übrige Sachanlagen	0.00	0.00	0.00	0.00	0.00	0.00	0.00	0.00	0.00	0.00	0.00
Total Sachanlagen		96'788.84	0.00	0.00	96'788.84	-72'592.21	-12'098.00	0.00	0.00	0.00	-84'690.21	12'098.63
Immaterielle Anlagen												
1420.1	Software	0.00	0.00	0.00	0.00	0.00	0.00	0.00	0.00	0.00	0.00	0.00
1421.1	Lizenzen, Nutzungsrechte, Markenrechte	0.00	0.00	0.00	0.00	0.00	0.00	0.00	0.00	0.00	0.00	0.00
1427.1	Immaterielle Anlagen in Realisierung	0.00	0.00	0.00	0.00	0.00	0.00	0.00	0.00	0.00	0.00	0.00
1429.1	Übrige immaterielle Anlagen	0.00	0.00	0.00	0.00	0.00	0.00	0.00	0.00	0.00	0.00	0.00
Total Immaterielle Anlagen		0.00	0.00	0.00	0.00	0.00	0.00	0.00	0.00	0.00	0.00	0.00
Investitionsbeiträge												
1460.1	Bund	0.00	0.00	0.00	0.00	0.00	0.00	0.00	0.00	0.00	0.00	0.00
1461.1	Kantone	0.00	0.00	0.00	0.00	0.00	0.00	0.00	0.00	0.00	0.00	0.00
1462.1	Gemeinden, Zweckverbände	0.00	0.00	0.00	0.00	0.00	0.00	0.00	0.00	0.00	0.00	0.00
1463.1	Öffentliche Sozialversicherungen	0.00	0.00	0.00	0.00	0.00	0.00	0.00	0.00	0.00	0.00	0.00
1464.1	Öffentliche Unternehmungen	0.00	0.00	0.00	0.00	0.00	0.00	0.00	0.00	0.00	0.00	0.00
1465.1	Private Unternehmungen	0.00	0.00	0.00	0.00	0.00	0.00	0.00	0.00	0.00	0.00	0.00
Total Investitionsbeiträge		0.00	0.00	0.00	0.00	0.00	0.00	0.00	0.00	0.00	0.00	0.00
Total Verwaltungsvermögen		96'788.84	0.00	0.00	96'788.84	-72'592.21	-12'098.00	0.00	0.00	0.00	-84'690.21	12'098.63

Anhang

Beteiligungsspiegel

Name Sitz	Rechtsform	Rechnungs- legungsnorm	Funktion	Tätigkeits- gebiet	Nominalka- pital (100%)	Eigentums- anteil	Stimmanteil Exekutive	Stimmanteil Legislative	Spezifische Risiken	Anschaff- ungswert	Buchwert 31.12.2023
Bilanzierte Darlehen im Verwaltungsvermögen an öffentliche Unternehmungen											
Gruppenwasser- versorgung Tösstal	ZV	HRM2	7101	Wasserversorgung	-	-	1/6	1/6	keine	246'393.73	246'393.73
Total Darlehen an öffentliche Unternehmungen										246'393.73	246'393.73
Bilanzierte Beteiligungen im Verwaltungsvermögen											
Feuerwehr Turbenthal - Wila - Wildberg	ZV	HRM2	1500	Feuerwehr	-	26.33 %	2/6	1/3	keine	65'482.00	65'482.00
Zivilschutz Tösstal	ZV	HRM2	1620	Sicherheit	-	11.07 %	1/5	1/5	keine	5'973.00	5'973.00
Schwimmbad Neuguet	ZV	HRM2	3410	Öffentliches Schwimmbad	-	26.12 %	2/5	1/3	keine	156'297.00	156'297.00
Pflege und Betreuung Mittleres Tösstal	ZV	HRM2	4125 4215	Stationäre und ambulante Pflege	-	14.21 %	1/5	2/11	keine	552'616.04	552'616.04
Regionale Abwasser- entsorgung Tösstal	GA	HRM2	7201	Abwasser- beseitigung	-	10.89 %	1/7	n.a.	keine	1'100'000.00	1'100'000.00
Wärmeverbund Bauma AG	AG	OR	8790	Holz-Wärmeverbund	791'400.00	0.63 %		50/7914	keine	5'000.00	5'000.00
Total Beteiligungen im Verwaltungsvermögen										1'885'368.04	1'885'368.04

Anhang**Beteiligungsspiegel**

Name Sitz	Rechtsform	Rechnungs- legungsnorm	Funktion	Tätigkeits- gebiet	Nominalka- pital (100%)	Eigentums- anteil	Stimmanteil Exekutive	Stimmanteil Legislative	Spezifische Risiken	Anschaff- ungswert	Buchwert 31.12.2023
Bilanzierte Investitionsbeiträge an Gemeinden und Zweckverbände											
Primarschulgemeinde Wila	ÖRK	HRM2	0290	Eichhaldensaal	-	-	-	-	keine	550'000.00	0.00
Politische Gemeinde Wila	ÖRK	HRM2	0290	Erschliessung altes Primarschulhaus	-	-	-	-	keine	66'222.00	23'334.75
Politische Gemeinde Turbenthal	ÖRK	HRM2	3410	Grosshalle Tösstal	-	-	-	-	keine	30'000.00	10'500.00
ARA Fehraltorf-Russikon	ZV	HRM2	7300	Erweiterung Tierkör- persammelstelle	-	-	-	-	keine	4'709.00	0.00
Politische Gemeinde Bauma	Reglement	HRM2	8200	Forstrevier Bauma- Wila	-	-	-	-	keine	11'746.15	0.00
Politische Gemeinde Bauma	Anschluss- vertrag	HRM2	7201	Einleitung Abwässer Au in ARA Saland	-	-	-	-	keine	72'808.58	22'714.56
Total Investitionsbeiträge an Gemeinden und Zweckverbände										735'485.73	56'549.31

Nicht bilanzierte Beteiligungen und Verträge

Soziales Bezirk Pfäffikon	ZV	HRM2	1400 4310 5450	Erwachsenen- schutz, Soziales	-	-	2/24	1/12	keine	0.00	0.00
Region Zürcher Oberland (RZO)	ZV	HRM2	7900	Entwicklungs- planung etc.	-	-	-	1/22	keine	0.00	0.00
Politische Gemeinde Bauma	Anschluss- vertrag	HRM2	1400	Führung Zivilstandsamt	-	-	-	-	keine	0.00	0.00

Anhang**Beteiligungsspiegel**

Name Sitz	Rechtsform	Rechnungs- legungsnorm	Funktion	Tätigkeits- gebiet	Nominalka- pital (100%)	Eigentums- anteil	Stimmanteil Exekutive	Stimmanteil Legislative	Spezifische Risiken	Anschaff- ungswert	Buchwert 31.12.2023
Politische Gemeinde Bauma	Anschluss- vertrag	HRM2	5220 5320	Durchführung Zusatzleistungen	-	-	-	-	keine	0.00	0.00
Politische Gemeinde Turbenthal	Anschluss- vertrag	HRM2	0220 6150	Zusammenarbeit im Bereich Hochbau und Tiefbau	-	-	-	-	keine	0.00	0.00
Tennis und Squash Felsenegg AG, Wila	AG		3410	Betrieb Tennis- und Squashhalle	470'000.00	-	-	17/940	keine	5'000.00	0.00
natürli zürioberland ag, Saland (Bauma)	AG		8500	Herstellung und Handel regionaler Produkte	6'000'000.00	-	-	-	keine	5'050.00	0.00
WilaCare AG, Wila	AG		4	Gesundheitsver- sorgung	360'000.00	-	-	5/360	keine	5'000.00	0.00
Genossenschaft Verteilnetz Wärmeverbund Wila	Genossen- schaft		8790	Holz-Wärmeverbund					keine	15'000.00	0.00
Genossenschaft Theater für den Kanton Zürich	Genossen- schaft	OR	3220	Theater	220'200.00	-	-	1/734	keine	300.00	0.00
Waldkorporation Bauma	privatrechtl. Korporation		8200	Forstwirtschaft					keine	18'000.00	0.00
Fussballclub Turbenthal	Verein		3410	Sport	-	-	-	-	keine	75'000.00	0.00

Anhang

Ausgewählte Positionen des Fremdkapitals

Konto	Bezeichnung / Gläubiger	Art	Laufzeit	Zinssatz	Buchwert 01.01.2023	Veränderung im Rechnungsjahr	Buchwert 31.12.2023
2003.00	Erhaltene Anzahlungen von Dritten				71'542.65	-70'840.65	702.00
	Bauland Ghöngg, diverse Erwerber	Verkauf Grundstücke			70'725.00	-70'725.00	0.00
	Alterswohnungen, diverse Mieter	Anzahlungen NK			817.65	-115.65	702.00
2014	Kurzfristiger Anteil langfristiger Verbindlichkeiten				38'365.00	0.00	38'365.00
2014.40	Kurzfristiger Anteil von langfristigen Darlehen				38'365.00	0.00	38'365.00
	Kanton Zürich, Wohnbauförderung	Darlehen	01.07.2004 - 30.06.2029	0.00 %	11'920.00	0.00	11'920.00
	Schweiz. Eidgenossenschaft, SECO	IHD Lochbach	30.06.2001 - 31.12.2027	0.00 %	3'400.00	0.00	3'400.00
	Schweiz. Eidgenossenschaft, SECO	IHD Anlagen ZV Gr.WV	23.12.2010 - 31.12.2025	0.00 %	23'045.00	0.00	23'045.00
2064	Darlehen, Schuldscheine				6'169'840.00	-38'365.00	6'131'475.00
2064.00	Langfristige Darlehen				6'000'000.00	0.00	6'000'000.00
	Suva, Luzern	Darlehen	30.04.2020 - 30.04.2025	0.16 %	6'000'000.00	0.00	6'000'000.00
2064.05	Darlehen des Kantons				109'950.00	-11'920.00	98'030.00
	Kanton Zürich, Wohnbauförderung	Darlehen	01.07.2004 - 30.06.2029	0.00 %	109'950.00	-11'920.00	98'030.00
2064.07	Investitionshilfedarlehen des Bundes				59'890.00	-26'445.00	33'445.00
	Schweiz. Eidgenossenschaft, SECO	IHD Lochbach	30.06.2001 - 31.12.2027	0.00 %	13'800.00	-3'400.00	10'400.00
	Schweiz. Eidgenossenschaft, SECO	IHD Anlagen ZV Gr.WV	23.12.2010 - 31.12.2025	0.00 %	46'090.00	-23'045.00	23'045.00
		IHD =					
		Investitionshilfedarlehen					

Fälligkeitsstatistik:

1 bis 2 Jahre

2 bis 5 Jahre

über 5 Jahre

Total

Gewichteter Durchschnittzinssatz der langfristigen Finanzverbindlichkeiten in %

6'000'000.00

33'445.00

98'030.00

6'131'475.00

0.16%

Anhang

Gewährleistungsspiegel / Eventualverbindlichkeiten

Name Sitz	Art der Verpflichtung	Datum	Verfallzeit	Verpflichtung Betrag	Eigentümer, wesentl. Miteigentümer	Spezifische zusätzliche Angaben	Zahlungsströme im Rechnungsjahr
Eventualverbindlichkeiten (Bürgschaften, Garantieverpflichtungen, Defizitgarantien etc.)							
BVK, Personalvorsorge des Kantons Zürich	Vertraglicher Anschluss an die BVK; Nachschusspflicht im Falle der Auflösung des Anschlussvertrags			0.00	Privatrechtliche Stiftung	Provisorischer Deckungsgrad per 31.12.2023: 102.9 % Unterdeckung per 31.12.2023: 0 %	208'747.40
Unterhaltsgenossenschaft Wila	Jährlicher Beitrag (GV-Beschluss vom 05.12.2018)			50'000.00	Genossenschafter	Anpassung an Teuerung möglich	50'000.00
Genossenschaft Verteilnetz Wärmeverbund Wila	Solidarbürgschaft (GR-Beschluss vom 01.02.2016)	2026		100'000.00	Genossenschafter	Sicherheit für ZKB-Bankkredit	0.00
Primarschulgemeinde Wila Volksbibliothek	Jährlicher Defizitbeitrag (GV-Beschluss vom 07.12.2017)			58'600.00	Öffentlich rechtliche Unternehmung	Anpassung an Teuerung möglich	52'319.43
Weitere Verpflichtungen (Altlasten, Konventionalstrafen)							
keine							0.00

Anhang

Rückstellungsspiegel

Kurzfristige Rückstellungen		Stand 01.01.2023	Bildung inkl. Erhöhung (+)	Verwendung (-)	Auflösung (-)	Umbuchung (+/-)	Stand 31.12.2023	Begründung
2050	Mehrleistungen des Personals	40'800.00	45'600.00	-40'800.00	0.00	0.00	45'600.00	A
2051	Andere Ansprüche des Personals	0.00	0.00	0.00	0.00	0.00	0.00	
2052	Prozesse	0.00	0.00	0.00	0.00	0.00	0.00	
2053	Nicht versicherte Schäden	0.00	0.00	0.00	0.00	0.00	0.00	
2054	Bürgschaften und Garantieleistungen	0.00	0.00	0.00	0.00	0.00	0.00	
2055	Übrige betriebliche Tätigkeit	0.00	0.00	0.00	0.00	0.00	0.00	
2056	Vorsorgeverpflichtungen	0.00	0.00	0.00	0.00	0.00	0.00	
2057	Finanzaufwand	0.00	0.00	0.00	0.00	0.00	0.00	
2058	Investitionsrechnung	0.00	0.00	0.00	0.00	0.00	0.00	
2059	Übrige Rückstellungen	0.00	0.00	0.00	0.00	0.00	0.00	
Total kurzfristige Rückstellungen		40'800.00	45'600.00	-40'800.00	0.00	0.00	45'600.00	

Begründungen der kurzfristigen Rückstellungen

		Konto ER / IR	Buchwert per 31.12.2023
A	Aufgelaufene Überstunden und nicht bezogene Ferien der Gemeindeverwaltung	Löhne 0220.3010.00	30'500.00
		Sozialleistungen 0220.3050.00	3'100.00
A	Aufgelaufene Überstunden und nicht bezogene Ferien des Betriebsamtes	Löhne 1409.3010.00	6'900.00
		Sozialleistungen 1409.3050.00	700.00
A	Aufgelaufene Überstunden und nicht bezogene Ferien der Gemeindearbeiter	Löhne 0290.3010.00	4'000.00
		Sozialleistungen 0290.3050.00	400.00
Total kurzfristige Rückstellungen			45'600.00

Anhang**Eigenkapitalnachweis**

Veränderungen	Stand	Spezialfinanzierungen		Vorfinanzierungen/ Finanzpolitisch. Reserve		Ertrags- überschuss	Jahresergebnis Aufwand- überschuss	Stand
	01.01.2023	Einlage	Entnahme	Einlage	Entnahme			31.12.2023
2900 Spezialfinanzierungen im Eigenkapital								4'079'426.60
Wasserwerk	2'130'821.14	50'243.00	0.00					2'181'064.14
Abwasserbeseitigung	1'661'256.29	92'217.62	0.00					1'753'473.91
Abfallwirtschaft	165'502.66	0.00	-20'614.11					144'888.55
2910 Fonds im Eigenkapital								0.00
Keine	0.00							0.00
2920 Rücklagen der Globalbudgetbereiche								0.00
Keine	0.00							0.00
2930 Vorfinanzierungen								0.00
Keine	0.00							0.00
2940 Finanzpolitische Reserve								200'000.00
	0.00			200'000.00				200'000.00
2961 Marktwertreserve auf Finanzinstrumenten								0.00
Keine	0.00							0.00
2990 Jahresergebnis	0.00					1'481'262.84		1'481'262.84
2999 Kumulierte Ergebnisse der Vorjahre	12'574'761.30							12'574'761.30
Total	16'532'341.39	142'460.62	-20'614.11	200'000.00	0.00	1'481'262.84	0.00	18'335'450.74

Anhang**Sonderrechnungen**

Art	Erbschaft	
Bezeichnung / Konto	Nachlass Jakob Schoch	
Zweck	Förderung und Finanzierung von einmaligen, besonderen und gemeinnützigen Projekten	Konto 2092.00

Erfolgsrechnung 2023

				Aufwand	Ertrag
Ertrag	Zinsertrag	Kapital	3'392'995.34		
		Zinssatz % (Verzinsung gemäss Beschluss)	0.25%		8'482.00
	Übrige Erträge	Keine			0.00
Aufwand		Chrischona Wila	25'000.00	25'000.00	
Total Aufwand / Ertrag				25'000.00	8'482.00
Ertragsüberschuss (+) / Aufwandüberschuss (-)					-16'518.00

Abschluss

		Vermögensveränderung
Vermögen Anfang Rechnungsjahr		3'392'995.34
Ertragsüberschuss (+) / Aufwandüberschuss (-)		-16'518.00
Vermögen Ende Rechnungsjahr		3'376'477.34

Bilanz per 31.12.2023

	Aktiven	Passiven
Kapital		
Guthaben bei Politischer Gemeinde	3'376'477.34	
Aktivenüberschuss = Vermögen		3'376'477.34
Total	3'376'477.34	3'376'477.34

Anhang**Sonderrechnungen**

Art	Stiftungsgüter, Legate	
Bezeichnung / Konto	Fürsorgefonds für freiwillige Unterstützung in unverschuldeten Härtefällen und für Ausbildungsbeiträge	Konto 2092.01
Zweck	Siehe Bezeichnung (Unterstützung in unverschuldeten Härtefällen und für Ausbildungsbeiträge)	

Erfolgsrechnung 2023

				Aufwand	Ertrag
Ertrag	Zinsertrag	Kapital	147'848.00		
		Zinssatz % (Verzinsung gemäss Beschluss)	0.25%		370.00
	Übrige Erträge	keine			0.00
Aufwand		Unterstützung private Haushalte (Deutschkurs bzw. Schulgeld)		413.90	
Total Aufwand / Ertrag				413.90	370.00
Ertragsüberschuss (+) / Aufwandüberschuss (-)					-43.90

Abschluss

		Vermögensveränderung
Vermögen Anfang Rechnungsjahr		147'848.00
Ertragsüberschuss (+) / Aufwandüberschuss (-)		-43.90
Vermögen Ende Rechnungsjahr		147'804.10

Bilanz per 31.12.2023

	Aktiven	Passiven
Kapital		
Guthaben bei Politischer Gemeinde	147'804.10	
Aktivenüberschuss = Vermögen		147'804.10
Total	147'804.10	147'804.10

Anhang

Sonderrechnungen

Art	Vermögen eines aufgelösten Vereins	
Bezeichnung / Konto	Ehemaliger Kulturverein Wila	Konto 2092.02
Zweck	Förderung und Finanzierung von kulturellen Anlässen und Veranstaltungen	

Erfolgsrechnung 2023

				Aufwand	Ertrag
Ertrag	Zinsertrag	Kapital	17'783.87		
		Zinssatz % (Verzinsung gemäss Beschluss)	0.25%		44.00
	Übrige Erträge	Keine			0.00
Aufwand		Keiner		0.00	
Total Aufwand / Ertrag				0.00	44.00
Ertragsüberschuss (+) / Aufwandüberschuss (-)					44.00

Abschluss

		Vermögensveränderung
Vermögen Anfang Rechnungsjahr		17'783.87
Ertragsüberschuss (+) / Aufwandüberschuss (-)		44.00
Vermögen Ende Rechnungsjahr		17'827.87

Bilanz per 31.12.2023

		Aktiven	Passiven
Kapital			
Guthaben bei Politischer Gemeinde		17'827.87	
Aktivenüberschuss = Vermögen			17'827.87
Total		17'827.87	17'827.87

Anhang

Haushaltsgleichgewicht

Ausgleich des Budgets

Regel: Der Gemeindesteuerfuss wird grundsätzlich so festgesetzt, dass die Erfolgsrechnung des Budgets ausgeglichen ist (§ 92 Abs. 1 GG).

Jahresergebnis Erfolgsrechnung	Aufwandüberschuss (-) / Ertragsüberschuss (+) gemäss Budget	14'400.00
Jahresergebnis Erfolgsrechnung	Aufwandüberschuss (-) / Ertragsüberschuss (+) gemäss Jahresrechnung	1'481'262.84

Die Politische Gemeinde Wila regelt den mittelfristigen Budgetausgleich durch einen an der Gemeindeversammlung vom 14. Juni 2018 beschlossenen Erlass. Der Beschluss lautet wie folgt:

- Frist:** Der Gemeindesteuerfuss wird so festgesetzt, dass die Erfolgsrechnung über einen Zeitraum von acht Jahren ausgeglichen ist.
- Periode/Gegenstand:** Der mittelfristige Ausgleich erstreckt sich über drei abgeschlossene Rechnungsjahre, das laufende Budget- bzw. Rechnungsjahr, das künftige Budgetjahr und drei Planjahre.
- Übergangsbestimmung:** Der mittelfristige Ausgleich erstreckt sich erstmals über die abgeschlossenen Rechnungsjahre 2015, 2016 und 2017, das laufende Budget- bzw. Rechnungsjahr 2018, das künftige Budgetjahr 2019 und die Planjahre 2020, 2021 und 2022.
- Bei einer Zustimmung der Stimmberechtigten zur Aufwertung des Verwaltungsvermögens anlässlich der Einführung der Rechnungslegung HRM2 besteht für die Politische Gemeinde Wila folgende Ausnahmeregelung:
- Die bis ins Jahr 2025 zu erwartende zusätzliche Belastung verursacht durch die gegenüber der Variante ohne Aufwertung höheren Abschreibungsbeträge wird nicht in den mittelfristigen Ausgleich miteingerechnet.

Zulässiger Aufwandüberschuss

Regel: Pro Jahr darf ein Aufwandüberschuss in der Höhe der budgetierten Abschreibungen auf dem Verwaltungsvermögen zuzüglich 3% des Steuerertrags budgetiert werden (§ 92 Abs. 2 GG). Ist das Finanzvermögen grösser als das Fremdkapital [Nettovermögen], darf von Abs. 2 abgewichen und bis zur Höhe der Differenz ein Aufwandüberschuss budgetiert werden (§ 92 Abs. 3 GG). Falls Einlagen in die Vorfinanzierungen (§ 90 Abs. 3 GG) oder in die Reserve (§ 123 Abs. 2 GG) budgetiert werden, darf im Budget kein Aufwandüberschuss resultieren.

Die Regelung ist für die Jahresrechnung nicht relevant.

Anhang

Haushaltsgleichgewicht

Kennzahlen

Regel: Zur Beurteilung der Veränderung des Eigenkapitals, der Zinsbelastung und der Investitionen werden folgende Kennzahlen ausgewiesen (§ 94 GG).

Eigenkapitalquote

Die Eigenkapitalquote gibt Auskunft über die Kapitalstruktur der Gemeinde. Sie zeigt, zu welchem Anteil die Aktiven selber finanziert sind. Ein höheres Eigenkapital bedeutet mehr Handlungsspielraum der Gemeinde und eine bessere Bonität gegenüber den Kreditgebern.

Richtwerte
> 25 % genügend
< 25 % ungenügend

2019	2020	2021	2022	2023	2024	2025	2026	2027	2028	Ø
55.3 %	51.4 %	55.6 %	54.4 %	59.1 %						55.2 %

Zinsbelastungsquote

Die Zinsbelastungsquote informiert über das Verhältnis der Zinsen zum laufenden Ertrag. Sie zeigt, wie gut die Gemeinde ihre Verpflichtungen gegenüber den Kreditgebern erfüllen kann. Die Tragbarkeitsberechnung erfolgt zu einem durchschnittlichen Zinssatz von 5 %.

Richtwerte
< 5 % genügend
> 5 % ungenügend

2019	2020	2021	2022	2023	2024	2025	2026	2027	2028	Ø
0.7 %	1.9 %	1.8 %	1.8 %	1.4 %						1.5 %

Investitionsanteil

Der Investitionsanteil zeigt das Ausmass der Investitionstätigkeit an. Er gibt an, welcher Anteil der gesamten Ausgaben einer Gemeinde für Investitionen in die Infrastruktur eingesetzt wird.

Richtwerte
> 10 % genügend
< 10 % ungenügend

2019	2020	2021	2022	2023	2024	2025	2026	2027	2028	Ø
4.5 %	17.4 %	8.0 %	18.6 %	9.8 %						12.0 %

Anhang

Finanzkennzahlen

	Rechnung 2023	Budget 2023	Rechnung 2022	Richtwerte
Anzahl Einwohner	2'079	2'040	2'044	
Steuerfuss	53 %	53 %	50 %	
Steuerkraft pro Einwohner (eigene Berechnung)	1'961	-	1'865	
Selbstfinanzierungsgrad	213.44%	44%	68.3 %	> 100 % ideal 80 - 100 % gut bis vertretbar 50 - 80 % problematisch < 50 % ungenügend
Anteil der Nettoinvestitionen, der aus eigenen Mitteln finanziert werden kann.				
Zinsbelastungsanteil	-0.19%	0%	0.0 %	0 - 4 % gut 4 - 9 % genügend > 9 % schlecht
Anteil des laufenden Ertrags, welcher durch den Nettozinsaufwand gebunden ist.				
Nettoverschuldungsquotient	-147.9 %	-	-98.7 %	< 100 % gut 100 - 150 % genügend > 150 % schlecht
Anteil der direkten Steuern der natürlichen und juristischen Personen, der erforderlich wäre, um die Nettoschuld abzutragen.				
Nettoschuld I pro Einwohnerin und Einwohner	-1'579.01	-	-953.12	< 0 Fr. Nettovermögen 1 - 1'000 Fr. geringe Verschuldung 1'001 - 2'500 Fr. mittlere Verschuldung 2'501 - 5'000 Fr. hohe Verschuldung > 5'000 Fr. sehr hohe Verschuldung
Verschuldung pro Einwohnerin und Einwohner in Franken.				

Anhang**Kreditrechtliche Angaben****Verpflichtungskredite**

Kreditbeschluss								Rechnung 2023							
Datum	Organ	Brutto Netto	Kredit Franken	Konto-nummer	Bezeichnung	Ausgaben kumuliert bis 2022	Einnahmen kumuliert bis 2022	Ausgaben	Einnahmen	Ausgaben kumuliert bis 2023	Einnahmen kumuliert bis 2023	Abweichung bewilligter Kredit	Abrechnung Datum	Organ	
17.06.2015	GV	B	250'000.00	7410 5020.01	Huebbach Hochwasserschutz	210'109.35	74'315.90	38'851.38	0.00	248'960.73	74'315.90	75'355.17			
17.06.2022	GV	B	394'000.00	6150 5010.14	Wildbergstrasse Sanierung	154'053.15	0.00	230'894.45	0.00	384'947.60	0.00	9'052.40	18.06.2024	GV	
17.06.2022	GV	B	150'000.00	7101 5030.08	Wildbergstrasse Sanierung WL	199'630.59	0.00	14'404.79	0.00	214'035.38	0.00	-64'035.38	18.06.2024	GV	
05.12.2023	GV	B	1'035'000.00	290 5040.21	Gemeindehaus Energetische Sanierung	19'138.29	0.00	24'380.05	0.00	43'518.34	0.00	991'481.66			

Ausweis der von den Stimmberechtigten (Gemeindeversammlung oder Urne) oder dem Gemeindeparlament beschlossenen Verpflichtungskredite (§ 19 Abs. 1 lit. f. VGG).

Anhang

Kreditrechtliche Angaben

Gebundene Ausgabenbeschlüsse

Kreditbeschluss							Rechnung 2023							
Datum	Brutto Netto	Kredit Franken	Konto ER Konto IR	Bezeichnung	Ausgaben kumuliert bis 2022	Einnahmen kumuliert bis 2022	Ausgaben	Einnahmen	Ausgaben kumuliert bis 2023	Einnahmen kumuliert bis 2023	Abweichung bewilligter Kredit	Abrechnung Datum	Organ	
14.10.2019	B	507'000.00	7101 5030.05	Wasserleitung Dorf - Tannau - Talau Erneuerung 1. Etappe Abschnitt Dorf bis Rosengarten	447'302.13	0.00	0.00	0.00	447'302.13	0.00	59'697.87			
31.08.2020	B	255'000.00	7101 5030.05	Wasserleitung Dorf - Tannau - Talau Erneuerung 2. Etappe Abschnitt PW Tannau bis Tösstalstrasse (neu 3. Etappe)	99'050.74	0.00	161'908.05	0.00	260'958.79	0.00	-5'958.79			
11.01.2021	B	282'500.00	7101 5030.05	Wasserleitung Dorf - Tannau - Talau Erneuerung 3. Etappe Abschnitt Rosengarten bis Tannau (neu 2. Etappe)	270'830.21	0.00	0.00	0.00	270'830.21	0.00	11'669.79			

Ausweis der vom Gemeinderat als gebunden erklärten Ausgaben über dessen Kompetenzlimite gemäss Gemeindeordnung.

Jahresrechnung - Details zum Finanzbericht

Erfolgsrechnung

Erläuterungen zur Erfolgsrechnung

O

Allgemeine Verwaltung Kurz und bündig

Der Anschlussvertrag zwischen den Gemeinden Turbenthal und Wila betreffend Zusammenarbeit in den Bereichen Hochbau und Planung ist seit 1. Juli 2022 in Kraft. Dabei sind in den ersten Jahren gewisse Abweichungen zwischen Budget und Rechnung unvermeidbar.

Konto	Rechnung 2023	Budget 2023	Differenz	
0120.3132.00	8'663.61	24'000.00	15'336.39	Externe Berater, Gutachter, Fachexperten usw., unter anderem für Finanzplanung, Legislaturplanung (Überprüfung), Überarbeitung Corporate Design (CD) etc., wurden nicht so stark in Anspruch genommen wie budgetiert.
0210.3910.00	403'300.00	303'200.00	-100'100.00	Finanz- und Steuerverwaltung: Mehraufwendungen aufgrund Einarbeitung des neuen Finanzsekretärs
0220.3118.00	46'613.95	70'000.00	23'386.05	Projekt Züri-Zentral (IT-Projekt) nicht realisiert
0220.3132.00	218'674.00	125'000.00	-93'674.00	Baugesuchsprüfungen und allgemeine Bauberatungen durch Ingenieurbüro (hohe Bautätigkeit), Gutachten Schutzwürdigkeit und denkmalpflegerische Beratung
0220.3158.00	22'247.70	12'000.00	-10'247.70	IT-Serviceverträge und Programm-Updates
0220.3612.00	208'955.50	140'000.00	-68'955.50	Entschädigung an die Gemeinde Turbenthal (Zusammenarbeit im Bereich Hochbau und Planung)
0220.4210.00	-146'826.40	-80'000.00	66'826.40	Baubewilligungsgebühren (hohe Bautätigkeit)
0290.3132.00	19'869.70	65'000.00	45'130.30	Die budgetierten Aufwände für Dienstleistungen Dritter im Zusammenhang mit der Umsetzung der Liegenschaftenstrategie wurden nicht in Anspruch genommen.
0290.3144.15	51'730.99	22'000.00	-29'730.99	Die Kosten für die Malerarbeiten im Zimmer Bahnhof waren höher als budgetiert. Entfernung Graffiti an der Fassade des alten Primarschulhauses. Ersatz von 2 Boilern für beide Mietwohnungen.
0290.4260.00	-13'214.80	0.00	13'214.80	Schadenersatz für Sprayereien am alten Primarschulhaus, Wila

Erfolgsrechnung

Erläuterungen zur Erfolgsrechnung

1

Öffentliche Ordnung und Sicherheit Kurz und bündig

Eine Funktion mit den unterschiedlichsten Aufgabenbereichen wie Polizei, Rechtsprechung, allgemeines Rechtswesen (Sozialdienst, Einwohnerkontrolle, Zivilstandsamt, Betreibungsamt, Vermessungswerk), Feuerwehr oder Zivilschutz

Konto	Rechnung 2023	Budget 2023	Differenz	
1400.3612.00	98'355.15	152'000.00	53'644.85	Zweckverband Soziales Bezirk Pfäffikon: Weniger KESB-Fälle als im Budget angenommen
1400.3690.02	21'171.53	12'600.00	-8'571.53	Regionales Betreibungsamt: Gestiegene Lohnkosten, geringere Gebührenerträge als budgetiert
1620.3701.00	51'278.50	5'000.00	-46'278.50	Kanton Zürich, Amt für Militär und Zivilschutz; Ablieferung Ersatzbeiträge 2023

3

Kultur, Sport und Freizeit Kurz und bündig

Die Jahresrechnung des Zweckverbands Schwimmbad Neuguet fällt schlechter aus als budgetiert. Gründe dafür sind die Personalaufwände im Zusammenhang mit dem Arbeitsverhältnis für den Bademeister sowie für die Werkmitarbeiter der Gde. Turbenthal, welche für das Schwimmbad Neuguet gearbeitet haben.

Konto	Rechnung 2023	Budget 2023	Differenz	
3410.3612.00	122'785.30	77'600.00	-45'185.30	Zweckverband Schwimmbad Neuguet (siehe kurz und bündig)

4

Gesundheit Kurz und bündig

Gegenüber dem Rechnungsjahr 2022 hat speziell der Spitex-Pflegeaufwand deutlich abgenommen; knapp 145'000 Franken weniger Aufwand im Rechnungsjahr 2023. Entsprechend schwierig ist es, diese Funktion/-en (4125.3 und 4215.3) zu budgetieren.

Konto	Rechnung 2023	Budget 2023	Differenz	
4125.3	500'255.40	530'500.00	30'244.60	Geringerer Pflegeaufwand, schwierig zu budgetieren, kann nicht beeinflusst werden
4215.3	291'042.20	435'000.00	143'957.80	Geringerer Pflegeaufwand, schwierig zu budgetieren, kann nicht beeinflusst werden

Erfolgsrechnung

Erläuterungen zur Erfolgsrechnung

5

Soziale Sicherheit Kurz und bündig

Im Rechnungsjahr 2023 konnten viele Personen aus der Sozialhilfe entlassen werden. Auch gab es grosse Rückerstattungen bezogener Sozialhilfe aufgrund von Versicherungsnachzahlungen. Der Nettoaufwand im Asylwesen, nicht zuletzt aufgrund der Flüchtlingswelle aus der Ukraine, hat sich mehr als verdoppelt.

Konto	Rechnung 2023	Budget 2023	Differenz	
5120.3635.10	149'515.65	110'000.00	-39'515.65	Alle Sozialhilfebezüger wurden konsequent angemeldet; zum Teil Nachzahlungen.
5340.3144.00	43'456.63	24'500.00	-18'956.63	Montage von Badewannentüren in 8 Alterswohnungen, Kugelgasse 5
5340.4470.00	-89'025.00	-100'000.00	-10'975.00	Leerstände von Alterswohnungen, Kugelgasse 5
5430.x	32'696.79	56'500.00	23'803.21	Alimentenbevorschussung: Gesetzlicher Auftrag, zusätzliche Familien mit Kindern
5450.3612.00	72'243.45	128'800.00	56'556.55	Zweckverband Soziales Bezirk Pfäffikon: Weniger Leistungen an Familien
5451.3637.00	36'836.00	25'000.00	-11'836.00	Ausserfamiliäre Betreuung wurde mehr in Anspruch genommen.
5720.3x	446'346.56	650'000.00	203'653.44	Weniger Sozialhilfe-Anträge als erwartet und es konnten viele Personen aus der Sozialhilfe entlassen werden.
5720.4x	-198'404.50	-160'000.00	38'404.50	Grosse Rückerstattungen bezogener Sozialhilfe aufgrund von Versicherungsnachzahlungen
5730.x	106'526.79	103'800.00	-2'726.79	Der Nettoaufwand im Bereich Asylwesen hat sich, unter anderem aufgrund der Flüchtlingswelle aus der Ukraine, mehr als verdoppelt. Das Budget 2023 stellt aber nahezu eine Punktlandung dar.

6

Verkehr und Nachrichtenübermittlung Kurz und bündig

Der Anschlussvertrag zwischen den Gemeinden Turbenthal und Wila betreffend Zusammenarbeit in den Bereichen Tiefbau und Werke ist seit 1. Juli 2022 in Kraft; dies hat grössere Verschiebungen innerhalb der Funktion Gemeindestrassen zur Folge. Im Weiteren hat die Funktion Regional- und Agglomerationsverkehr zu einer grösseren Abweichung von der Jahresrechnung zum Budget 2023 geführt.

Erfolgsrechnung

Erläuterungen zur Erfolgsrechnung

Konto	Rechnung 2023	Budget 2023	Differenz	
6150.3141.10	23'310.05	40'000.00	16'689.95	Milde Winter mit wenig Schneefall
6150.3141.40	6'098.94	110'000.00	103'901.06	Belagsarbeiten und Strassenunterhalt: Püntstrasse wird auf Rechnungsjahr 2024 verschoben.
6150.3141.50	51'331.29	50'000.00	-1'331.29	
6150.3320.90	13'590.00	0.00	-13'590.00	Planmässige Abschreibungen Planungskosten Sanierung Aegetswilerstrasse
6150.3612.00	264'730.40	360'000.00	95'269.60	Entschädigung an die Gemeinde Turbenthal (Zusammenarbeit im Bereich Tiefbau und Werke)
6150.4631.00	-287'343.43	-380'800.00	-93'456.57	Abweichung bei der Festlegung der Beiträge an den Unterhalt der Gemeindestrassen 2023. Die provisorischen Beiträge (Budget) wurden mit einem provisorischen Netz berechnet. Aufgrund der provisorischen Datenlage, die mit grossen Unsicherheiten behaftet war, konnte das Amt für Mobilität den Gemeinden nur grob geschätzte Beiträge mitteilen.
6220.3634.01	131'734.00	145'000.00	13'266.00	Beiträge an den Zürcher Verkehrsverbund (ZVV)

7

Umweltschutz und Raumordnung

Kurz und bündig

Die Funktion Umweltschutz und Raumordnung beinhaltet neben anderem die drei gebührenfinanzierten Bereiche Wasserwerk, Abwasserbeseitigung und Abfallbeseitigung. Diese haben keinen Einfluss auf den steuerfinanzierten Haushalt, da sie vollumfänglich durch Gebührenerträge bestritten werden müssen.

Konto	Rechnung 2023	Budget 2023	Differenz	
7101.3132.00	14'500.78	40'000.00	25'499.22	Überarbeitung Wasserversorgungsreglement pendent / weniger Ingenieurhonorare
7101.3143.02	64'532.64	30'000.00	-34'532.64	Unerwartet viele Wasserleitungsbrüche
7101.3614.00	52'698.41	31'900.00	-20'798.41	Abrechnung Stufenpumpwerk Steinen; Anteil Wasserversorgung Wila
7201.3130.13	27'692.99	12'000.00	-15'692.99	Unerwartet viele Spül- und Reinigungsarbeiten waren notwendig
7201.3132.00	5'086.07	15'000.00	9'913.93	Überarbeitung Abwasserreglement und SEVO pendent / weniger Ingenieurhonorare
7201.3614.00	170'340.26	140'000.00	-30'340.26	Gemeinsame Anstalt "Regionale Abwasserentsorgung Tösstal"
7410.3142.00	23'488.45	50'000.00	26'511.55	Weniger Unterhaltsarbeiten an Gewässern notwendig.

Erfolgsrechnung

Erläuterungen zur Erfolgsrechnung

8

Volkswirtschaft Kurz und bündig

Einmal mehr übertrifft die Gewinnausschüttung der Zürcher Kantonalbank sämtliche Erwartungen.

Konto	Rechnung 2023	Budget 2023	Differenz	
8400.3636.00	25'100.00	1'200.00	-23'900.00	Beitrag an Tösswege (Themenwege im oberen Tösstal); Verein Erlebnisraum Tösstal
8600.4604.00	-207'319.60	-146'000.00	61'319.60	Gewinnanteil Zürcher Kantonalbank
8700.3111.00	6'823.65	20'000.00	13'176.35	Minderkosten bei der Anschaffung von Notstromgenerator(en) für die Strommangellage

9

Finanzen und Steuern Kurz und bündig

Die budgetierten Erträge bei den allgemeinen Gemeindesteuern bleiben etwas hinter den Erwartungen zurück. Im Gegenzug erreichen die Grundstückgewinnsteuern zufolge der anhaltend hohen Liegenschaftspreise zum vierten Mal in Folge sehr hohe Werte.

Konto	Rechnung 2023	Budget 2023	Differenz	
9100.x	2'198'652.50	2'224'600.00	25'947.50	Allgemeine Gemeindesteuern (Einkommens- und Vermögenssteuern): Der Steuerertrag des Rechnungsjahres liegt mit rund 2'000 Franken über dem budgetierten Wert. Zum vierten Mal hintereinander erfüllt hingegen der Ertrag aus früheren Jahren die Erwartungen nicht und schlägt mit einem Minderertrag von gut 62'000 Franken zu buche.
9101.4022.00	-1'137'702.55	-450'000.00	687'702.55	Hohe Erträge bei den Grundstückgewinnsteuern
9610.4402.00	-31'368.50	-4'500.00	26'868.50	Dank diversen Festgeldanlagen konnte der budgetierte Zinsertrag deutlich übertroffen werden.
9630.4430.02	-16'250.00	0.00	16'250.00	Baurechtszinsen nicht budgetiert

Erfolgsrechnung

Hauptaufgabenbereiche (Funktionale Gliederung)		Rechnung 2023		Budget 2023		Rechnung 2022	
		Aufwand	Ertrag	Aufwand	Ertrag	Aufwand	Ertrag
0	Allgemeine Verwaltung	2'749'875.76	1'398'868.44	2'554'000.00	1'232'700.00	2'572'363.04	1'266'218.70
1	Öffentliche Ordnung und Sicherheit	950'113.04	508'308.11	924'800.00	433'800.00	925'302.00	499'306.33
2	Bildung	0.00	0.00	0.00	0.00	0.00	0.00
3	Kultur, Sport und Freizeit	208'214.68	5'000.00	178'600.00	1'000.00	180'144.31	2'862.01
4	Gesundheit	815'766.19	500.00	1'001'900.00	0.00	978'267.06	356.00
5	Soziale Sicherheit	3'183'646.31	1'840'029.65	2'977'700.00	1'406'700.00	2'845'785.08	1'683'138.20
6	Verkehr und Nachrichtenübermittlung	997'208.53	346'812.46	1'179'300.00	561'100.00	1'042'706.11	130'047.65
7	Umweltschutz und Raumordnung	1'237'882.48	978'688.74	1'406'200.00	998'900.00	1'375'849.73	1'124'200.03
8	Volkswirtschaft	208'313.90	283'051.80	199'900.00	201'100.00	161'951.53	252'504.94
9	Finanzen und Steuern	2'924'960.48	9'395'985.01	2'975'000.00	8'576'500.00	2'717'313.55	8'109'251.62
Total Aufwand / Ertrag		13'275'981.37	14'757'244.21	13'397'400.00	13'411'800.00	12'799'682.41	13'067'885.48
Ertragsüberschuss		1'481'262.84		14'400.00		268'203.07	
Aufwandüberschuss			0.00		0.00		0.00
Total		14'757'244.21	14'757'244.21	13'411'800.00	13'411'800.00	13'067'885.48	13'067'885.48

Erfolgsrechnung

Einzelkonten nach Funktionen		Rechnung 2023		Budget 2023		Rechnung 2022	
		Aufwand	Ertrag	Aufwand	Ertrag	Aufwand	Ertrag
E	Erfolgsrechnung	14'757'244.21	14'757'244.21	13'411'800	13'411'800	13'067'885.48	13'067'885.48
0	ALLGEMEINE VERWALTUNG	2'749'875.76	1'398'868.44	2'554'000	1'232'700	2'572'363.04	1'266'218.70
	Nettoergebnis		1'351'007.32		1'321'300		1'306'144.34
01	Legislative und Exekutive	325'110.75	4'062.25	352'100		371'786.30	8'685.00
	Nettoergebnis		321'048.50		352'100		363'101.30
011	Legislative	78'094.28	3'062.25	84'900		100'525.00	8'685.00
	Nettoergebnis		75'032.03		84'900		91'840.00
0110	Legislative	78'094.28	3'062.25	84'900		100'525.00	8'685.00
	Nettoergebnis		75'032.03		84'900		91'840.00
3000.01	Feste Entschädigungen Behörden und Kommissionen	7'944.00		7'900		7'676.00	
3000.02	Tag- und Sitzungsgelder	2'298.15		1'500		1'917.60	
3010.00	Löhne des Verwaltungs- und Betriebspersonals	9'077.80		8'000		6'985.90	
3050.00	AG-Beiträge AHV, IV, EO, ALV, Verwaltungskosten	482.20		200		158.70	
3053.00	AG-Beiträge an Unfall- und Personal-Haftpflichtversicherungen	57.85		100		66.45	
3054.00	AG-Beiträge an Familienausgleichskasse	83.65				28.05	
3055.00	AG-Beiträge an Krankentaggeldversicherungen	32.20				11.75	
3090.00	Aus- und Weiterbildung des Personals	800.00		1'000		800.00	
3099.00	Übriger Personalaufwand	370.40		800		1'281.00	
3101.00	Betriebs-, Verbrauchsmaterial			200			
3102.00	Drucksachen, Publikationen	9'213.25		10'000		23'893.25	
3130.01	Allgemeine Verwaltungskosten	6'250.33		9'100		6'838.40	
3132.00	Honorare externe Berater, Gutachter, Fachexperten usw.	12'484.45		12'000		12'314.55	
3150.00	Unterhalt Büromöbel und -geräte					553.35	
3170.00	Reisekosten und Spesen			800			
3900.00	Interne Verrechnung von Material- und Warenbezügen	600.00		500		500.00	
3910.00	Interne Verrechnung von Dienstleistungen	23'300.00		28'000		32'400.00	
3930.00	Interne Verrechnung von Betriebs- und Verwaltungskosten	5'100.00		4'800		5'100.00	
4260.00	Rückerstattungen und Kostenbeteiligungen Dritter		3'062.25				8'685.00

Erfolgsrechnung

Einzelkonten nach Funktionen		Rechnung 2023		Budget 2023		Rechnung 2022	
		Aufwand	Ertrag	Aufwand	Ertrag	Aufwand	Ertrag
012	Exekutive Nettoergebnis	247'016.47	1'000.00	267'200		271'261.30	
			246'016.47		267'200		271'261.30
0120	Exekutive Nettoergebnis	247'016.47	1'000.00	267'200		271'261.30	
			246'016.47		267'200		271'261.30
3000.01	Feste Entschädigungen Behörden und Kommissionen	103'489.90		103'500		95'445.00	
3000.02	Tag- und Sitzungsgelder	26'745.05		18'000		33'746.00	
3050.00	AG-Beiträge AHV, IV, EO, ALV, Verwaltungskosten	8'594.00		8'000		7'800.60	
3052.00	AG-Beiträge an Pensionskassen	7'584.60		7'700		5'024.70	
3053.00	AG-Beiträge an Unfall- und Personal-Haftpflichtversicherungen	1'129.05		600		1'064.55	
3054.00	AG-Beiträge an Familienausgleichskasse	1'443.00		1'500		1'377.55	
3055.00	AG-Beiträge an Krankentaggeldversicherungen	1'370.35		200		288.25	
3090.00	Aus- und Weiterbildung des Personals	6'095.85		5'000		9'472.85	
3099.00	Übriger Personalaufwand	11'024.90		20'400		9'108.95	
3130.03	Mitglieder- und Verbandsbeiträge	2'350.00		2'400		2'350.00	
3130.07	Anlässe, Feiern, Ausflüge, Empfänge, Geschenke	16'570.56		26'000		16'302.35	
3132.00	Honorare externe Berater, Gutachter, Fachexperten usw.	8'663.61		24'000		37'078.60	
3170.00	Reisekosten und Spesen	955.60		2'000		1'401.90	
3900.00	Interne Verrechnung von Material- und Warenbezügen	1'600.00		1'600		1'600.00	
3910.00	Interne Verrechnung von Dienstleistungen	43'900.00		38'000		43'600.00	
3930.00	Interne Verrechnung von Betriebs- und Verwaltungskosten	5'500.00		8'300		5'600.00	
4260.00	Rückerstattungen und Kostenbeteiligungen Dritter		1'000.00				
02	Allgemeine Dienste Nettoergebnis	2'424'765.01	1'394'806.19	2'201'900	1'232'700	2'200'576.74	1'257'533.70
			1'029'958.82		969'200		943'043.04
021	Finanz- und Steuerverwaltung Nettoergebnis	510'025.97	202'129.04	421'500	202'600	403'644.38	202'376.40
			307'896.93		218'900		201'267.98
0210	Finanz- und Steuerverwaltung Nettoergebnis	510'025.97	202'129.04	421'500	202'600	403'644.38	202'376.40
			307'896.93		218'900		201'267.98
3130.00	Dienstleistungen Dritter			2'500			
3130.01	Allgemeine Verwaltungskosten	2'434.98		3'000		2'725.15	
3130.03	Mitglieder- und Verbandsbeiträge	360.00		400		360.00	

Erfolgsrechnung

Einzelkonten nach Funktionen		Rechnung 2023		Budget 2023		Rechnung 2022	
		Aufwand	Ertrag	Aufwand	Ertrag	Aufwand	Ertrag
3130.05	Betriebskosten	11'744.85		13'000		11'920.85	
3130.99	Übrige Dienstleistungen Dritter	2'312.90				3'005.70	
3132.00	Honorare externe Berater, Gutachter, Fachexperten usw.			5'000			
3181.00	Tatsächliche Forderungsverluste	1'313.60		2'000		-851.55	
3611.00	Entschädigungen an Kantone und Konkordate	2'909.64		4'100		3'737.23	
3612.00	Entschädigungen an Gemeinden und Zweckverbände	7'550.00		4'500		7'547.00	
3900.00	Interne Verrechnung von Material- und Warenbezügen	11'700.00		10'500		2'300.00	
3910.00	Interne Verrechnung von Dienstleistungen	403'300.00		303'200		301'600.00	
3930.00	Interne Verrechnung von Betriebs- und Verwaltungskosten	66'400.00		73'300		71'300.00	
4210.00	Gebühren für Amtshandlungen		290.34		500		453.15
4260.00	Rückerstattungen und Kostenbeteiligungen Dritter		10'005.80		10'000		10'204.85
4611.00	Entschädigungen von Kantonen und Konkordaten		74'961.00		71'600		71'752.00
4612.01	Entschädigungen von anderen Gemeinden für Steuerbezug		103'996.90		107'500		107'716.40
4612.02	Übrige Entschädigungen von Gemeinden und Zweckverbänden		12'875.00		13'000		12'250.00
022	Allgemeine Dienste, übrige Nettoergebnis	1'557'261.98	1'047'826.40	1'366'500	914'400	1'450'129.74	949'475.55
			509'435.58		452'100		500'654.19
0220	Allgemeine Dienste, übrige Nettoergebnis	1'557'261.98	1'047'826.40	1'366'500	914'400	1'450'129.74	949'475.55
			509'435.58		452'100		500'654.19
3000.01	Feste Entschädigungen Behörden und Kommissionen	9'863.90		11'000		3'600.00	
3000.02	Tag- und Sitzungsgelder	14'129.35		15'000		8'478.80	
3010.00	Löhne des Verwaltungs- und Betriebspersonals	701'064.50		650'000		626'956.55	
3010.09	Erstattung von Lohn des Verwaltungs- und Betriebspersonals	-3'310.40					
3050.00	AG-Beiträge AHV, IV, EO, ALV, Verwaltungskosten	41'940.20		40'500		41'195.40	
3052.00	AG-Beiträge an Pensionskassen	78'260.35		76'300		76'695.95	
3053.00	AG-Beiträge an Unfall- und Personal-Haftpflichtversicherungen	9'593.40		9'000		8'427.65	
3054.00	AG-Beiträge an Familienausgleichskasse	7'192.80		7'000		6'639.00	
3055.00	AG-Beiträge an Krankentaggeldversicherungen	7'311.10		2'800		2'592.00	
3090.00	Aus- und Weiterbildung des Personals	8'091.45		11'000		3'996.80	
3091.00	Personalwerbung					1'577.60	
3099.00	Übriger Personalaufwand	8'515.66		9'600		5'349.70	
3100.00	Büromaterial	5'004.05		7'000		5'986.10	
3101.00	Betriebs-, Verbrauchsmaterial	538.80		800		1'135.85	

Erfolgsrechnung

Einzelkonten nach Funktionen		Rechnung 2023		Budget 2023		Rechnung 2022	
		Aufwand	Ertrag	Aufwand	Ertrag	Aufwand	Ertrag
3102.00	Drucksachen, Publikationen	10'050.50		12'000		11'294.40	
3103.00	Fachliteratur, Zeitschriften			200		395.85	
3110.00	Anschaffung Büromöbel und -geräte	9'305.80		8'000		320.00	
3113.00	Anschaffung Hardware	296.50		2'000		2'157.25	
3118.00	Anschaffung immaterielle Anlagen	46'613.95		70'000		57'514.50	
3130.00	Dienstleistungen Dritter	15'729.70		8'200		23'636.80	
3130.01	Allgemeine Verwaltungskosten	16'927.11		19'300		20'499.14	
3130.03	Mitglieder- und Verbandsbeiträge	3'793.35		3'900		3'763.35	
3130.08	Nachführen Gemeindearchiv					12'135.65	
3130.99	Übrige Dienstleistungen Dritter					110'664.25	
3132.00	Honorare externe Berater, Gutachter, Fachexperten usw.	218'674.00		125'000		198'194.95	
3133.00	Informatik-Nutzungsaufwand	86'964.75		92'000		78'999.35	
3134.00	Sachversicherungsprämien	8'728.50		8'800		8'728.50	
3150.00	Unterhalt Büromöbel und -geräte			2'000			
3153.00	Informatik-Unterhalt (Hardware)	1'033.90				1'033.90	
3158.00	Unterhalt immaterielle Anlagen	22'247.70		12'000		22'308.45	
3161.00	Mieten, Benützungskosten Mobilien	15'049.91		18'800		19'132.65	
3170.00	Reisekosten und Spesen	1'525.25		1'000		534.00	
3181.00	Tatsächliche Forderungsverluste					427.00	
3192.00	Abgeltung von Rechten	513.20		600		544.95	
3612.00	Entschädigungen an Gemeinden und Zweckverbände	208'955.50		140'000		82'592.60	
3636.00	Beiträge an private Organisationen ohne Erwerbszweck	2'657.20		2'700		2'620.80	
4210.00	Gebühren für Amtshandlungen		146'826.40		80'000		95'035.20
4250.00	Verkäufe						147.00
4260.00	Rückerstattungen und Kostenbeteiligungen Dritter						2'480.85
4614.00	Entschädigungen von öffentlichen Unternehmungen		7'500.00		7'000		6'812.50
4900.00	Interne Verrechnung von Material- und Warenbezügen		20'400.00		19'900		11'100.00
4910.00	Interne Verrechnung von Dienstleistungen		710'500.00		624'900		659'800.00
4930.00	Interne Verrechnung von Betriebs- und Verwaltungskosten		162'600.00		182'600		174'100.00
029	Verwaltungsliegenschaften, übrige Nettoergebnis	357'477.06	144'850.75	413'900	115'700	346'802.62	105'681.75
			212'626.31		298'200		241'120.87
0290	Verwaltungsliegenschaften, übrige	357'477.06	144'850.75	413'900	115'700	346'802.62	105'681.75

Erfolgsrechnung

Einzelkonten nach Funktionen		Rechnung 2023		Budget 2023		Rechnung 2022	
		Aufwand	Ertrag	Aufwand	Ertrag	Aufwand	Ertrag
	Nettoergebnis		212'626.31		298'200		241'120.87
3000.02	Tag- und Sitzungsgelder	769.25					
3010.00	Löhne des Verwaltungs- und Betriebspersonals	64'298.10		37'000		37'788.25	
3050.00	AG-Beiträge AHV, IV, EO, ALV, Verwaltungskosten	3'440.80		2'000		1'685.05	
3052.00	AG-Beiträge an Pensionskassen	3'023.10					
3053.00	AG-Beiträge an Unfall- und Personal-Haftpflichtversicherungen	782.05		500		463.05	
3054.00	AG-Beiträge an Familienausgleichskasse	510.60		400		293.65	
3055.00	AG-Beiträge an Krankentaggeldversicherungen	664.05		200		139.30	
3099.00	Übriger Personalaufwand	452.10		400		350.00	
3101.00	Betriebs-, Verbrauchsmaterial	2'267.25		1'500		2'915.10	
3110.00	Anschaffung Büromöbel und -geräte					24'189.61	
3111.00	Anschaffung Apparate, Maschinen, Geräte, Fahrzeuge, Werkzeuge	181.70		1'000			
3120.11	Ver- und Entsorgung Gemeindehaus	18'300.70		20'000		13'379.30	
3120.13	Ver- und Entsorgung Werkhof	12'319.95		22'000		13'118.50	
3120.15	Ver- und Entsorgung altes Primarschulhaus	16'287.90		20'000		12'824.40	
3120.17	Ver- und Entsorgung Batzhaus	4'765.65		10'000			
3120.99	Ver- und Entsorgung übrige Liegenschaften	384.80		500		350.10	
3130.00	Dienstleistungen Dritter	528.45		1'000		994.50	
3130.06	Gebühren für Amtshandlungen			1'000			
3132.00	Honorare externe Berater, Gutachter, Fachexperten usw.	19'869.70		65'000		29'143.60	
3134.00	Sachversicherungsprämien	8'899.85		10'000		8'646.35	
3144.11	Unterhalt Gemeindehaus	5'304.60		10'000		37'322.94	
3144.13	Unterhalt Werkhof	7'843.28		11'000		10'577.16	
3144.15	Unterhalt Altes Primarschulhaus	51'730.99		22'000		23'694.01	
3144.17	Unterhalt Batzhaus	914.80		5'000			
3144.99	Unterhalt übrige Liegenschaften	1'672.35		6'000		3'046.65	
3151.00	Unterhalt Apparate, Maschinen, Geräte, Fahrzeuge, Werkzeuge	282.10		500			
3170.00	Reisekosten und Spesen	198.60				195.10	
3300.40	Planmässige Abschreibungen Hochbauten VV	95'717.34		124'600		95'719.00	
3660.20	Planmässige Abschreibungen Investitionsbeiträge an Gemeinden und Zweckverbände	1'667.00		1'700		1'667.00	
3900.00	Interne Verrechnung von Material- und Warenbezügen	200.00		300		200.00	
3910.00	Interne Verrechnung von Dienstleistungen	31'300.00		36'400		24'500.00	
3930.00	Interne Verrechnung von Betriebs- und Verwaltungskosten	2'900.00		3'900		3'600.00	

Erfolgsrechnung

Einzelkonten nach Funktionen		Rechnung 2023		Budget 2023		Rechnung 2022	
		Aufwand	Ertrag	Aufwand	Ertrag	Aufwand	Ertrag
4260.00	Rückerstattungen und Kostenbeteiligungen Dritter		13'214.80				
4260.01	Rückerstattungen Raumnebenkosten		7'800.00		7'200		7'030.00
4310.00	Aktivierbare Eigenleistungen auf Sachanlagen		3'215.95				531.75
4470.00	Pacht- und Mietzinse Liegenschaften VV		75'500.00		77'000		69'320.00
4472.00	Vergütung für Benützungen Liegenschaften VV		1'120.00		1'500		1'100.00
4910.00	Interne Verrechnung von Dienstleistungen		15'400.00				
4920.00	Interne Verrechnung von Pacht, Mieten, Benützungskosten		28'600.00		30'000		27'700.00
1	ÖFFENTLICHE ORDNUNG UND SICHERHEIT	950'113.04	508'308.11	924'800	433'800	925'302.00	499'306.33
	Nettoergebnis		441'804.93		491'000		425'995.67
11	Öffentliche Sicherheit	44'437.40	955.00	39'500	500	43'397.45	575.00
	Nettoergebnis		43'482.40		39'000		42'822.45
111	Polizei	44'437.40	955.00	39'500	500	43'397.45	575.00
	Nettoergebnis		43'482.40		39'000		42'822.45
1110	Polizei	44'437.40	955.00	39'500	500	43'397.45	575.00
	Nettoergebnis		43'482.40		39'000		42'822.45
3010.00	Löhne des Verwaltungs- und Betriebspersonals	676.90		700		654.00	
3053.00	AG-Beiträge an Unfall- und Personal-Haftpflichtversicherungen	1.40				1.35	
3055.00	AG-Beiträge an Krankentaggeldversicherungen	6.55					
3101.00	Betriebs-, Verbrauchsmaterial	16.90		200			
3130.00	Dienstleistungen Dritter	7'436.35		8'500		8'897.10	
3170.00	Reisekosten und Spesen	1'159.30		1'700		1'285.00	
3611.00	Entschädigungen an Kantone und Konkordate	20'440.00		20'000		20'160.00	
3910.00	Interne Verrechnung von Dienstleistungen	14'700.00		8'400		12'400.00	
4210.00	Gebühren für Amtshandlungen		955.00		500		575.00
12	Rechtsprechung	4'401.50	1'600.00	6'200	1'200	7'842.30	2'195.00
	Nettoergebnis		2'801.50		5'000		5'647.30
120	Rechtsprechung	4'401.50	1'600.00	6'200	1'200	7'842.30	2'195.00
	Nettoergebnis		2'801.50		5'000		5'647.30

Erfolgsrechnung

Einzelkonten nach Funktionen		Rechnung 2023		Budget 2023		Rechnung 2022	
		Aufwand	Ertrag	Aufwand	Ertrag	Aufwand	Ertrag
1200	Rechtsprechung	4'401.50	1'600.00	6'200	1'200	7'842.30	2'195.00
	Nettoergebnis		2'801.50		5'000		5'647.30
3010.00	Löhne des Verwaltungs- und Betriebspersonals	3'065.95		3'500		4'638.95	
3049.00	Übrige Zulagen	600.00		600		600.00	
3050.00	AG-Beiträge AHV, IV, EO, ALV, Verwaltungskosten			300			
3053.00	AG-Beiträge an Unfall- und Personal-Haftpflichtversicherungen	6.30				9.55	
3055.00	AG-Beiträge an Krankentaggeldversicherungen	29.75					
3090.00	Aus- und Weiterbildung des Personals			200		103.00	
3130.01	Allgemeine Verwaltungskosten					389.00	
3130.03	Mitglieder- und Verbandsbeiträge	250.00		300		250.00	
3130.06	Gebühren für Amtshandlungen			300		1'670.00	
3132.00	Honorare externe Berater, Gutachter, Fachexperten usw.					165.00	
3170.00	Reisekosten und Spesen	449.50		500		16.80	
3199.00	Übriger Betriebsaufwand			500			
4210.00	Gebühren für Amtshandlungen		1'600.00		1'200		2'195.00
14	Allgemeines Rechtswesen	658'056.29	448'474.61	676'600	427'100	664'927.15	431'282.23
	Nettoergebnis		209'581.68		249'500		233'644.92
140	Allgemeines Rechtswesen	658'056.29	448'474.61	676'600	427'100	664'927.15	431'282.23
	Nettoergebnis		209'581.68		249'500		233'644.92
1400	Allgemeines Rechtswesen (allgemein)	241'140.28	31'558.60	277'500	28'000	264'057.62	30'412.70
	Nettoergebnis		209'581.68		249'500		233'644.92
3130.09	Nachführung Vermessungswerk/Leitungskataster	21'463.05		28'100		15'824.20	
3181.00	Tatsächliche Forderungsverluste					65.00	
3320.90	Planmässige Abschreibungen übrige immaterielle Anlagen	5'283.95		5'300		5'283.00	
3601.00	Ertragsanteile an Kantone und Konkordate	16'483.30		10'200		11'308.90	
3612.00	Entschädigungen an Gemeinden und Zweckverbände	98'355.15		152'200		141'793.85	
3612.01	Entschädigungen an regionales Zivilstandsamt	10'583.30		9'000		8'387.30	
3690.02	Eigener Kostenanteil an regionales Betreibungsamt	21'171.53		12'600		17'595.37	
3900.00	Interne Verrechnung von Material- und Warenbezügen	1'600.00		1'700		1'600.00	
3910.00	Interne Verrechnung von Dienstleistungen	54'000.00		43'200		46'200.00	

Erfolgsrechnung

Einzelkonten nach Funktionen		Rechnung 2023		Budget 2023		Rechnung 2022	
		Aufwand	Ertrag	Aufwand	Ertrag	Aufwand	Ertrag
3930.00	Interne Verrechnung von Betriebs- und Verwaltungskosten	12'200.00		15'200		16'000.00	
4120.00	Konzessionen		1'173.00		600		460.00
4210.00	Gebühren für Amtshandlungen		30'185.60		27'000		29'952.70
4611.00	Entschädigungen von Kantonen und Konkordaten		200.00		400		
1409	Regionales Gemeindeammann- und Betreibungsamt	416'916.01	416'916.01	399'100	399'100	400'869.53	400'869.53
3010.00	Löhne des Verwaltungs- und Betriebspersonals	259'321.65		230'000		232'532.10	
3010.09	Erstattung von Lohn des Verwaltungs- und Betriebspersonals	-14'371.30					
3050.00	AG-Beiträge AHV, IV, EO, ALV, Verwaltungskosten	16'682.40		14'900		15'401.55	
3052.00	AG-Beiträge an Pensionskassen	33'083.05		29'500		28'643.80	
3053.00	AG-Beiträge an Unfall- und Personal-Haftpflichtversicherungen	3'511.85		3'200		3'133.90	
3054.00	AG-Beiträge an Familienausgleichskasse	2'784.80		2'600		2'577.45	
3055.00	AG-Beiträge an Krankentaggeldversicherungen	3'434.20		1'000		966.95	
3090.00	Aus- und Weiterbildung des Personals	835.00		600		1'450.00	
3099.00	Übriger Personalaufwand	3'237.30		1'600		2'234.50	
3100.00	Büromaterial	764.20		500		1'224.70	
3101.00	Betriebs-, Verbrauchsmaterial			300			
3102.00	Drucksachen, Publikationen	1'291.15		800		1'045.75	
3110.00	Anschaffung Büromöbel und -geräte	1'109.00		1'200		5'708.10	
3130.01	Allgemeine Verwaltungskosten	21'127.01		29'100		23'356.58	
3130.03	Mitglieder- und Verbandsbeiträge	460.00		300		560.00	
3161.00	Mieten, Benützungskosten Mobilien	4'210.70		3'800		4'096.40	
3170.00	Reisekosten und Spesen	4'835.00		4'000		4'975.40	
3199.00	Übriger Betriebsaufwand					62.35	
3900.00	Interne Verrechnung von Material- und Warenbezügen	600.00		800		700.00	
3910.00	Interne Verrechnung von Dienstleistungen	1'600.00		2'400		2'400.00	
3920.00	Interne Verrechnung von Pacht, Mieten, Benützungskosten	28'600.00		30'000		27'700.00	
3930.00	Interne Verrechnung von Betriebs- und Verwaltungskosten	43'800.00		42'500		42'100.00	
4210.01	Gebührenerträge Betreibungsamt		322'538.83		340'000		315'708.16
4210.03	Gebührenerträge Gemeindeammannamt		11'438.30		8'000		12'603.60
4612.00	Entschädigungen von Gemeinden und Zweckverbänden		61'767.35		38'500		54'962.40
4690.00	Übriger Transferertrag		21'171.53		12'600		17'595.37
15	Feuerwehr	143'175.25		150'700		135'298.65	17'864.94

Erfolgsrechnung

Einzelkonten nach Funktionen		Rechnung 2023		Budget 2023		Rechnung 2022	
		Aufwand	Ertrag	Aufwand	Ertrag	Aufwand	Ertrag
	Nettoergebnis		143'175.25		150'700		117'433.71
150	Feuerwehr	143'175.25		150'700		135'298.65	17'864.94
	Nettoergebnis		143'175.25		150'700		117'433.71
1500	Feuerwehr	143'175.25		150'700		135'298.65	17'864.94
	Nettoergebnis		143'175.25		150'700		117'433.71
3132.00	Honorare externe Berater, Gutachter, Fachexperten usw.	7'648.05		3'000		5'883.15	
3612.00	Entschädigungen an Gemeinden und Zweckverbände	135'527.20		147'700		129'415.50	
4690.00	Übriger Transferertrag						17'864.94
16	Verteidigung	100'042.60	57'278.50	51'800	5'000	73'836.45	47'389.16
	Nettoergebnis		42'764.10		46'800		26'447.29
161	Militärische Verteidigung	2'867.00		2'900		3'067.00	
	Nettoergebnis		2'867.00		2'900		3'067.00
1610	Militärische Verteidigung	2'867.00		2'900		3'067.00	
	Nettoergebnis		2'867.00		2'900		3'067.00
3632.00	Beiträge an Gemeinden und Zweckverbände	2'667.00		2'500		2'667.00	
3910.00	Interne Verrechnung von Dienstleistungen	200.00		400		400.00	
162	Zivile Verteidigung	97'175.60	57'278.50	48'900	5'000	70'769.45	47'389.16
	Nettoergebnis		39'897.10		43'900		23'380.29
1620	Zivilschutz	97'175.60	57'278.50	48'900	5'000	70'769.45	47'389.16
	Nettoergebnis		39'897.10		43'900		23'380.29
3132.00	Honorare externe Berater, Gutachter, Fachexperten usw.	23'766.70		20'000		4'158.75	
3300.40	Planmässige Abschreibungen Hochbauten VV					2'291.20	
3612.00	Entschädigungen an Gemeinden und Zweckverbände	22'130.40		23'900		21'998.00	
3701.00	Durchlaufende Beiträge an Kantone und Konkordate	51'278.50		5'000		42'321.50	
4501.00	Entnahmen aus Fonds des Fremdkapitals		6'000.00				
4690.00	Übriger Transferertrag						5'067.66
4707.00	Durchlaufende Beiträge von privaten Haushalten		51'278.50		5'000		42'321.50

Erfolgsrechnung

Einzelkonten nach Funktionen		Rechnung 2023		Budget 2023		Rechnung 2022	
		Aufwand	Ertrag	Aufwand	Ertrag	Aufwand	Ertrag
3	KULTUR, SPORT UND FREIZEIT						
	Nettoergebnis	208'214.68	5'000.00	178'600	1'000	180'144.31	2'862.01
			203'214.68		177'600		177'282.30
31	Kulturerbe						
	Nettoergebnis	5'689.95	5'689.95	17'900	17'900	22'083.95	22'083.95
311	Museen und bildende Kunst						
	Nettoergebnis	4'364.95	4'364.95	16'600	16'600	15'398.95	15'398.95
3110	Museen und bildende Kunst						
	Nettoergebnis	4'364.95	4'364.95	16'600	16'600	15'398.95	15'398.95
3000.01	Feste Entschädigungen Behörden und Kommissionen	2'092.00		2'600		2'000.00	
3000.02	Tag- und Sitzungsgelder	720.60		2'500		1'128.00	
3010.00	Löhne des Verwaltungs- und Betriebspersonals	350.55		6'000		8'029.20	
3050.00	AG-Beiträge AHV, IV, EO, ALV, Verwaltungskosten			400			
3053.00	AG-Beiträge an Unfall- und Personal-Haftpflichtversicherungen	6.75				22.45	
3055.00	AG-Beiträge an Krankentaggeldversicherungen	12.90					
3090.00	Aus- und Weiterbildung des eigenen Personals			200			
3101.00	Betriebs-, Verbrauchsmaterial			1'000			
3111.00	Anschaffung Apparate, Maschinen, Geräte, Fahrzeuge, Werkzeuge			1'000			
3130.00	Dienstleistungen Dritter			2'000		2'599.45	
3130.03	Mitglieder- und Verbandsbeiträge	350.00		300		350.00	
3133.00	Informatik-Nutzungsaufwand	741.00		400		1'000.00	
3170.00	Reisekosten und Spesen	91.15		200		269.85	
312	Denkmalpflege und Heimatschutz						
	Nettoergebnis	1'325.00	1'325.00	1'300	1'300	6'685.00	6'685.00
3120	Denkmalpflege und Heimatschutz						
	Nettoergebnis	1'325.00	1'325.00	1'300	1'300	6'685.00	6'685.00
3132.00	Honorare externe Berater, Gutachter, Fachexperten usw.					5'400.00	
3636.00	Beiträge an private Organisationen ohne Erwerbszweck	200.00		200		160.00	

Erfolgsrechnung

Einzelkonten nach Funktionen		Rechnung 2023		Budget 2023		Rechnung 2022	
		Aufwand	Ertrag	Aufwand	Ertrag	Aufwand	Ertrag
3660.50	Planmässige Abschreibungen Investitionsbeiträge an private Unternehmungen	1'125.00		1'100		1'125.00	
32	Kultur, übrige Nettoergebnis	74'539.43	5'000.00	79'600	1'000	70'009.96	70'009.96
			69'539.43		78'600		
321	Bibliotheken Nettoergebnis	52'319.43		55'000		47'170.01	
			52'319.43		55'000		47'170.01
3210	Bibliotheken Nettoergebnis	52'319.43		55'000		47'170.01	
			52'319.43		55'000		47'170.01
3612.00	Entschädigungen an Gemeinden und Zweckverbände	52'319.43		55'000		47'170.01	
322	Konzert und Theater Nettoergebnis	5'300.00		7'500	1'000	2'000.00	
			5'300.00		6'500		2'000.00
3220	Konzert und Theater Nettoergebnis	5'300.00		7'500	1'000	2'000.00	
			5'300.00		6'500		2'000.00
3130.00	Dienstleistungen Dritter	3'800.00		5'000			
3636.00	Beiträge an private Organisationen ohne Erwerbszweck	1'500.00		2'500		2'000.00	
4240.00	Benützungsgebühren und Dienstleistungen				1'000		
329	Kultur, übriges Nettoergebnis	16'920.00	5'000.00	17'100		20'839.95	
			11'920.00		17'100		20'839.95
3290	Kultur, übriges Nettoergebnis	16'920.00	5'000.00	17'100		20'839.95	
			11'920.00		17'100		20'839.95
3010.00	Löhne des Verwaltungs- und Betriebspersonals			2'000		4'872.00	
3050.00	AG-Beiträge AHV, IV, EO, ALV, Verwaltungskosten					313.35	
3053.00	AG-Beiträge an Unfall- und Personal-Haftpflichtversicherungen					10.05	
3054.00	AG-Beiträge an Familienausgleichskasse					54.55	
3635.00	Beiträge an private Unternehmungen	1'500.00					
3636.00	Beiträge an private Organisationen ohne Erwerbszweck	10'220.00		10'500		9'390.00	
3637.00	Beiträge an private Haushalte	2'600.00		1'000		3'200.00	

Erfolgsrechnung

Einzelkonten nach Funktionen		Rechnung 2023		Budget 2023		Rechnung 2022	
		Aufwand	Ertrag	Aufwand	Ertrag	Aufwand	Ertrag
3910.00	Interne Verrechnung von Dienstleistungen	2'600.00		3'600		3'000.00	
4260.00	Rückerstattungen und Kostenbeteiligungen Dritter		5'000.00				
34	Sport und Freizeit	127'985.30		81'100		88'050.40	2'862.01
	Nettoergebnis		127'985.30		81'100		85'188.39
341	Sport	127'985.30		81'100		88'050.40	2'862.01
	Nettoergebnis		127'985.30		81'100		85'188.39
3410	Sport	127'985.30		81'100		88'050.40	2'862.01
	Nettoergebnis		127'985.30		81'100		85'188.39
3612.00	Entschädigungen an Gemeinden und Zweckverbände	122'785.30		77'600		84'950.40	
3636.00	Beiträge an private Organisationen ohne Erwerbszweck	2'700.00		1'000		600.00	
3660.20	Planmässige Abschreibungen Investitionsbeiträge an Gemeinden und Zweckverbände	1'500.00		1'500		1'500.00	
3660.50	Planmässige Abschreibungen Investitionsbeiträge an private Unternehmungen	1'000.00		1'000		1'000.00	
4690.00	Übriger Transferertrag						2'862.01
4	GESUNDHEIT	815'766.19	500.00	1'001'900		978'267.06	356.00
	Nettoergebnis		815'266.19		1'001'900		977'911.06
41	Spitäler, Kranken- und Pflegeheime	500'255.40		530'500		515'089.15	
	Nettoergebnis		500'255.40		530'500		515'089.15
412	Kranken-, Alters- und Pflegeheime	500'255.40		530'500		515'089.15	
	Nettoergebnis		500'255.40		530'500		515'089.15
4125	Pflegefinanzierung Alters- und Pflegeheime	500'255.40		530'500		515'089.15	
	Nettoergebnis		500'255.40		530'500		515'089.15
3132.00	Honorare externe Berater, Gutachter, Fachexperten usw.			1'500			
3632.46	Beiträge an Gemeinden (als übrige Leistungserbringer) für Leistungen der Langzeitpflege	145'446.35		140'000		136'877.25	

Erfolgsrechnung

Einzelkonten nach Funktionen		Rechnung 2023		Budget 2023		Rechnung 2022	
		Aufwand	Ertrag	Aufwand	Ertrag	Aufwand	Ertrag
3632.47	Beiträge an Gemeinden (als übrige Leistungserbringer) für Leistungen der Akut- und Übergangspflege			3'000			
3634.40	Beiträge an öffentliche Unternehmungen (als beauftragte Leistungserbringer) für Leistungen der Langzeitpflege	335'879.10		300'000		318'917.80	
3634.45	Beiträge an öffentliche Unternehmungen (als beauftragte Leistungserbringer) für Leistungen der Akut- und Übergangspflege	726.00		3'000		3'680.60	
3634.46	Beiträge an öffentliche Unternehmungen (als übrige Leistungserbringer) für Leistungen der Langzeitpflege			25'000			
3634.47	Beiträge an öffentliche Unternehmungen (als übrige Leistungserbringer) für Leistungen der Akut- und Übergangspflege			1'500		1'370.60	
3635.46	Beiträge an private Unternehmungen (als übrige Leistungserbringer) für Leistungen der Langzeitpflege	18'203.95		55'000		54'242.90	
3635.47	Beiträge an private Unternehmungen (als übrige Leistungserbringer) für Leistungen der Akut- und Übergangspflege			1'500			
42	Ambulante Krankenpflege Nettoergebnis	291'042.20	500.00	435'000	435'000	436'273.40	436'273.40
421	Ambulante Krankenpflege Nettoergebnis	291'042.20	291'042.20	435'000	435'000	435'339.40	435'339.40
4215	Pflegefinanzierung ambulante Krankenpflege (Spitex) Nettoergebnis	291'042.20	291'042.20	435'000	435'000	435'339.40	435'339.40
3634.50	Beiträge an öffentliche Unternehmungen (als beauftragte Leistungserbringer) für Pflegeleistungen der ambulanten Krankenpflege (Spitex)	200'922.94		300'000		307'743.00	
3634.54	Beiträge an öffentliche Unternehmungen (als beauftragte Leistungserbringer) für nichtpflegerische Spitex-Leistungen	34'859.26		45'000		46'668.10	
3635.50	Beiträge an private Unternehmungen (als beauftragte Leistungserbringer) für Pflegeleistungen der ambulanten Krankenpflege (Spitex)	23'565.50		50'000		50'224.25	
3635.55	Beiträge an private Unternehmungen (als beauftragte Leistungserbringer) für Leistungen der Akut- und Übergangspflege			1'000			

Erfolgsrechnung

Einzelkonten nach Funktionen		Rechnung 2023		Budget 2023		Rechnung 2022	
		Aufwand	Ertrag	Aufwand	Ertrag	Aufwand	Ertrag
3635.56	Beiträge an private Unternehmungen (als übrige Leistungserbringer) für ambulante Krankenpflege (Spitex)	29'680.75		35'000		26'596.85	
3635.57	Beiträge an private Unternehmungen (als übrige Leistungserbringer) für Leistungen der Akut- und Übergangspflege			1'000		2'095.55	
3636.00	Beiträge an private Organisationen ohne Erwerbszweck	78.20				88.00	
3636.50	Beiträge an private Organisationen ohne Erwerbszweck (als beauftragte Leistungserbringer) für Pflegeleistungen der ambulanten Krankenpflege (Spitex)	1'935.55		3'000		1'923.65	
422	Rettungsdienste Nettoergebnis	500.00	500.00			934.00	934.00
4220	Rettungsdienste Nettoergebnis	500.00	500.00			934.00	934.00
3634.00	Beiträge an öffentliche Unternehmungen					934.00	
4260.00	Rückerstattungen und Kostenbeteiligungen Dritter		500.00				
43	Gesundheitsprävention Nettoergebnis	17'563.70	17'563.70	23'700	23'700	19'878.00	356.00 19'522.00
431	Alkohol- und Drogenprävention Nettoergebnis	16'994.75	16'994.75	22'100	22'100	19'290.65	356.00 18'934.65
4310	Alkohol- und Drogenprävention Nettoergebnis	16'994.75	16'994.75	22'100	22'100	19'290.65	356.00 18'934.65
3612.00	Entschädigungen an Gemeinden und Zweckverbände	9'842.75		16'100		13'202.65	
3636.00	Beiträge an private Organisationen ohne Erwerbszweck	7'152.00		6'000		6'088.00	
4636.00	Beiträge von privaten Organisationen ohne Erwerbszweck						356.00
433	Schulgesundheitsdienst Nettoergebnis			1'000	1'000		
4330	Schulgesundheitsdienst Nettoergebnis			1'000	1'000		

Erfolgsrechnung

Einzelkonten nach Funktionen		Rechnung 2023		Budget 2023		Rechnung 2022	
		Aufwand	Ertrag	Aufwand	Ertrag	Aufwand	Ertrag
3636.00	Beiträge an private Organisationen ohne Erwerbszweck			1'000			
434	Lebensmittelkontrolle	568.95		600		587.35	
	Nettoergebnis		568.95		600		587.35
4340	Lebensmittelkontrolle	568.95		600		587.35	
	Nettoergebnis		568.95		600		587.35
3612.00	Entschädigungen an Gemeinden und Zweckverbände	568.95		600		587.35	
49	Gesundheitswesen, übriges	6'904.89		1'270		7'026.51	
	Nettoergebnis		6'904.89		12'700		7'026.51
490	Gesundheitswesen, übriges	6'904.89		12'700		7'026.51	
	Nettoergebnis		6'904.89		12'700		7'026.51
4900	Gesundheitswesen, übrige	6'904.89		12'700		7'026.51	
	Nettoergebnis		6'904.89		12'700		7'026.51
3101.00	Betriebs-, Verbrauchsmaterial	592.35		1'000		401.70	
3631.00	Beiträge an Kantone und Konkordate	3'912.54		4'700		4'124.81	
3910.00	Interne Verrechnung von Dienstleistungen	2'400.00		7'000		2'500.00	
5	SOZIALE SICHERHEIT	3'183'646.31	1'840'029.65	2'977'700	1'406'700	2'845'785.08	1'683'138.20
	Nettoergebnis		1'343'616.66		1'571'000		1'162'646.88
51	Krankheit und Unfall	161'232.25	150'821.45	129'800	118'500	128'610.20	120'542.05
	Nettoergebnis		10'410.80		11'300		8'068.15
511	Krankenversicherung	10'560.80		11'800		9'429.40	
	Nettoergebnis		10'560.80		11'800		9'429.40
5110	Krankenversicherung	10'560.80		11'800		9'429.40	
	Nettoergebnis		10'560.80		11'800		9'429.40
3132.00	Honorare externe Berater, Gutachter, Fachexperten usw.	2'060.80		2'100		2'029.40	
3910.00	Interne Verrechnung von Dienstleistungen	8'500.00		9'700		7'400.00	

Erfolgsrechnung

Einzelkonten nach Funktionen		Rechnung 2023		Budget 2023		Rechnung 2022	
		Aufwand	Ertrag	Aufwand	Ertrag	Aufwand	Ertrag
512	Prämienverbilligungen						
	Nettoergebnis	150'671.45	150'821.45	118'000	118'500	119'180.80	120'542.05
		150.00		500		1'361.25	
5120	Prämienverbilligungen						
	Nettoergebnis	150'671.45	150'821.45	118'000	118'500	119'180.80	120'542.05
		150.00		500		1'361.25	
3635.10	Beiträge an Krankenkassen für Sozialhilfeempfänger	149'515.65		110'000		117'609.60	
3635.11	Beiträge an Krankenkassen für Sozialhilfeempfänger (frühere Jahre)	1'155.80		3'000		995.50	
3637.10	Beiträge an Sozialhilfeempfänger			5'000		575.70	
4290.00	Übrige Entgelte		300.00		1'000		2'722.50
4631.00	Beiträge von Kantonen und Konkordaten		129'873.50		117'000		65'310.40
4637.10	Durch Sozialhilfeempfänger rückerstattete Prämien; IPV, RDP und weitere nachträgliche Erträge		20'647.95		500		49'464.15
4637.11	Durch EL-Bezüger rückerstattete Prämien						3'045.00
52	Invalidität						
	Nettoergebnis	761'503.07	523'365.00	630'500	428'200	660'443.30	449'760.00
			238'138.07		202'300		210'683.30
522	Ergänzungsleistungen IV						
	Nettoergebnis	760'703.07	523'365.00	629'000	428'200	659'843.30	449'760.00
			237'338.07		200'800		210'083.30
5220	Ergänzungsleistungen IV						
	Nettoergebnis	760'703.07	523'365.00	629'000	428'200	659'843.30	449'760.00
			237'338.07		200'800		210'083.30
3132.00	Honorare externe Berater, Gutachter, Fachexperten usw.	277.30		1'000		561.90	
3612.00	Entschädigungen an Gemeinden und Zweckverbände	15'680.00		18'000		17'996.00	
3637.20	Ergänzungsleistungen zur IV	697'363.00		560'000		597'148.00	
3637.22	EL-Krankheits- und Behinderungskosten (zur IV)	47'382.77		50'000		44'137.40	
4631.00	Beiträge von Kantonen und Konkordaten		516'555.00		424'200		446'892.00
4637.20	Rückerstattungen Ergänzungsleistungen (zu Unrecht bezogene Leistungen)		6'810.00		4'000		2'868.00
524	Leistungen an Invalide						
	Nettoergebnis	800.00	800.00	1'500	1'500	600.00	600.00

Erfolgsrechnung

Einzelkonten nach Funktionen		Rechnung 2023		Budget 2023		Rechnung 2022	
		Aufwand	Ertrag	Aufwand	Ertrag	Aufwand	Ertrag
5240	Leistungen an Invalide	800.00		1'500		600.00	
	Nettoergebnis		800.00		1'500		600.00
3636.00	Beiträge an private Organisationen ohne Erwerbszweck	800.00		1'500		600.00	
53	Alter und Hinterlassene	728'816.35	514'081.15	490'600	365'800	591'663.94	443'548.35
	Nettoergebnis		214'735.20		124'800		148'115.59
531	Alters- und Hinterlassenenversicherung AHV	6'598.05	3'616.80	11'500	3'600	20'019.70	3'564.80
	Nettoergebnis		2'981.25		7'900		16'454.90
5310	Alters- und Hinterlassenenversicherung AHV	6'598.05	3'616.80	11'500	3'600	20'019.70	3'564.80
	Nettoergebnis		2'981.25		7'900		16'454.90
3633.00	Beiträge an öffentliche Sozialversicherungen	5'898.05		10'000		18'719.70	
3910.00	Interne Verrechnung von Dienstleistungen	700.00		1'500		1'300.00	
4611.00	Entschädigungen von Kantonen und Konkordaten		3'616.80		3'600		3'564.80
532	Ergänzungsleistungen AHV	591'890.52	400'091.00	351'000	233'700	466'421.05	320'998.00
	Nettoergebnis		191'799.52		117'300		145'423.05
5320	Ergänzungsleistungen AHV	591'890.52	400'091.00	351'000	233'700	466'421.05	320'998.00
	Nettoergebnis		191'799.52		117'300		145'423.05
3132.00	Honorare externe Berater, Gutachter, Fachexperten usw.	250.60					
3181.20	Abschreibung von Rückerstattungsforderungen	631.00		1'000		186.90	
	Ergänzungsleistungen (zu Unrecht bezogene Leistungen)						
3612.00	Entschädigungen an Gemeinden und Zweckverbände	20'446.00		20'000		18'976.00	
3637.21	Ergänzungsleistungen zur AHV	527'345.00		300'000		395'762.00	
3637.23	EL-Krankheits- und Behinderungskosten (zur AHV)	43'217.92		30'000		51'496.15	
4631.00	Beiträge von Kantonen und Konkordaten		399'239.00		224'700		294'607.00
4637.20	Rückerstattungen Ergänzungsleistungen (zu Unrecht bezogene Leistungen)		852.00		4'000		9'577.00
4637.21	Rückerstattungen Ergänzungsleistungen (rechtmässig bezogene Leistungen aus Nachlass)				5'000		16'814.00

Erfolgsrechnung

Einzelkonten nach Funktionen		Rechnung 2023		Budget 2023		Rechnung 2022	
		Aufwand	Ertrag	Aufwand	Ertrag	Aufwand	Ertrag
533	Leistungen an Pensionierte Nettoergebnis					3'050.30	3'050.30
5330	Leistungen an Pensionierte Nettoergebnis					3'050.30	3'050.30
3064.00	Überbrückungsrenten					3'050.30	
534	Wohnen im Alter (ohne Pflege) Nettoergebnis	128'327.78	110'373.35	121'200	128'500	95'325.79	118'985.55
			17'954.43	7'300		23'659.76	
5340	Wohnen im Alter (ohne Pflege) Nettoergebnis	128'327.78	110'373.35	121'200	128'500	95'325.79	118'985.55
			17'954.43	7'300		23'659.76	
3010.00	Löhne des Verwaltungs- und Betriebspersonals	4'117.80		4'500		3'978.60	
3050.00	AG-Beiträge AHV, IV, EO, ALV, Verwaltungskosten	66.15		300			
3053.00	AG-Beiträge an Unfall- und Personal-Haftpflichtversicherungen	18.60		100		8.40	
3054.00	AG-Beiträge an Familienausgleichskasse	11.10		100			
3055.00	AG-Beiträge an Krankentaggeldversicherungen	40.95		100		16.80	
3101.00	Betriebs-, Verbrauchsmaterial	2'652.80		1'000		1'022.50	
3111.00	Anschaffung Apparate, Maschinen, Geräte, Fahrzeuge, Werkzeuge	181.70		500		399.00	
3120.00	Ver- und Entsorgung Liegenschaften VV	20'180.25		30'000		18'288.50	
3130.01	Allgemeine Verwaltungskosten	600.00		500			
3130.41	Telefon und Kommunikation, Kabelnetzgebühren	445.40					
3134.00	Sachversicherungsprämien	1'495.40		1'500		1'508.60	
3144.00	Unterhalt Hochbauten, Gebäude	43'456.63		24'500		17'442.39	
3151.00	Unterhalt Apparate, Maschinen, Geräte, Fahrzeuge, Werkzeuge			500			
3300.40	Planmässige Abschreibungen Hochbauten VV	44'961.00		45'000		44'961.00	
3910.00	Interne Verrechnung von Dienstleistungen	10'100.00		12'600		7'700.00	
4260.00	Rückerstattungen und Kostenbeteiligungen Dritter		92.10		500		665.20
4260.01	Rückerstattungen Raumnebenkosten		13'228.25		20'000		13'067.35
4470.00	Pacht- und Mietzinse Liegenschaften VV		89'025.00		100'000		97'575.00
4630.00	Beiträge vom Bund		8'028.00		8'000		7'678.00
535	Leistungen an das Alter	2'000.00		6'900		6'847.10	

Erfolgsrechnung

Einzelkonten nach Funktionen		Rechnung 2023		Budget 2023		Rechnung 2022	
		Aufwand	Ertrag	Aufwand	Ertrag	Aufwand	Ertrag
	Nettoergebnis		2'000.00		6'900		6'847.10
5350	Leistungen an das Alter	2'000.00		6'900		6'847.10	
	Nettoergebnis		2'000.00		6'900		6'847.10
3000.01	Feste Entschädigungen Behörden und Kommissionen					2'272.50	
3000.02	Tag- und Sitzungsgelder					2'030.40	
3050.00	AG-Beiträge AHV, IV, EO, ALV, Verwaltungskosten					26.40	
3053.00	AG-Beiträge an Unfall- und Personal-Haftpflichtversicherungen					12.00	
3054.00	AG-Beiträge an Familienausgleichskasse					4.60	
3055.00	AG-Beiträge an Krankentaggeldversicherungen					1.20	
3130.07	Anlässe, Feiern, Ausflüge, Empfänge, Geschenke			2'000			
3132.00	Honorare externe Berater, Gutachter, Fachexperten usw.			500			
3636.00	Beiträge an private Organisationen ohne Erwerbszweck	2'000.00		3'000		2'500.00	
3910.00	Interne Verrechnung von Dienstleistungen			1'400			
54	Familie und Jugend	473'724.24	23'991.15	517'900	15'000	462'356.15	16'432.65
	Nettoergebnis		449'733.09		502'900		445'923.50
543	Alimentenbevorschussung und -inkasso	56'687.94	23'991.15	71'500	15'000	54'243.40	16'432.65
	Nettoergebnis		32'696.79		56'500		37'810.75
5430	Alimentenbevorschussung und -inkasso	56'687.94	23'991.15	71'500	15'000	54'243.40	16'432.65
	Nettoergebnis		32'696.79		56'500		37'810.75
3130.05	Betriebskosten	1'367.35		1'500		1'337.65	
3637.00	Beiträge an private Haushalte	55'320.59		70'000		52'905.75	
4637.00	Beiträge von privaten Haushalten		23'991.15		15'000		16'432.65
544	Jugendschutz	303'789.20		271'400		263'016.00	
	Nettoergebnis		303'789.20		271'400		263'016.00
5440	Jugendschutz	303'789.20		271'400		262'016.00	
	Nettoergebnis		303'789.20		271'400		262'016.00
3631.01	Beiträge an Kanton (Leistungen KJHG)	79'114.00		77'000		72'366.00	
3631.02	Beiträge an Kanton (Leistungen KJG)	208'344.30		177'000		174'650.00	

Erfolgsrechnung

Einzelkonten nach Funktionen		Rechnung 2023		Budget 2023		Rechnung 2022	
		Aufwand	Ertrag	Aufwand	Ertrag	Aufwand	Ertrag
3635.00	Beiträge an private Unternehmungen	1'130.90		1'000			
3636.00	Beiträge an private Organisationen ohne Erwerbszweck	15'200.00		15'000		15'000.00	
3910.00	Interne Verrechnung von Dienstleistungen			1'400			
5441	Kinder- und Jugendheime						
	Nettoergebnis					1'000.00	
3636.00	Beiträge an private Organisationen ohne Erwerbszweck					1'000.00	1'000.00
545	Leistungen an Familien	113'247.10		175'000		145'096.75	
	Nettoergebnis		113'247.10		175'000		145'096.75
5450	Leistungen an Familien	74'377.45		144'000		123'453.85	
	Nettoergebnis		74'377.45		144'000		123'453.85
3000.02	Tag- und Sitzungsgelder			2'000			
3130.06	Gebühren für Amtshandlungen			1'000			
3132.00	Honorare externe Berater, Gutachter, Fachexperten usw.			7'800			
3612.00	Entschädigungen an Gemeinden und Zweckverbände	72'243.45		128'800		121'157.85	
3636.00	Beiträge an private Organisationen ohne Erwerbszweck	2'134.00		3'000		2'296.00	
3910.00	Interne Verrechnung von Dienstleistungen			1'400			
5451	Kindertagesstätten und Kinderhorte	38'869.65		31'000		21'642.90	
	Nettoergebnis		38'869.65		31'000		21'642.90
3636.00	Beiträge an private Organisationen ohne Erwerbszweck	2'033.65		6'000		1'640.90	
3637.00	Beiträge an private Haushalte	36'836.00		25'000		20'002.00	
57	Sozialhilfe und Asylwesen	1'058'370.40		1'205'900	479'200	1'000'671.49	
	Nettoergebnis		627'770.90		726'700		652'855.15
			430'599.50				347'816.34
571	Beihilfen / Zuschüsse	101'560.00		74'000	52'700	81'102.00	
	Nettoergebnis		71'300.00		21'300		57'014.00
			30'260.00				24'088.00
5710	Beihilfen / Zuschüsse	101'560.00		74'000	52'700	81'102.00	
	Nettoergebnis		71'300.00		21'300		57'014.00
			30'260.00				24'088.00
3637.24	Beihilfen	96'805.00		74'000		81'102.00	

Erfolgsrechnung

Einzelkonten nach Funktionen		Rechnung 2023		Budget 2023		Rechnung 2022	
		Aufwand	Ertrag	Aufwand	Ertrag	Aufwand	Ertrag
3637.25	Kantonalrechtliche Zuschüsse	4'755.00					
4631.00	Beiträge von Kantonen und Konkordaten		70'604.00		49'700		56'206.00
4637.24	Rückerstattungen Beihilfen (zu Unrecht bezogene Leistungen)		696.00				808.00
4637.27	Rückerstattungen Beihilfen (rechtmässig bezogene Leistungen aus Nachlass)				3'000		
572	Wirtschaftliche Hilfe	446'346.56	198'405.30	650'000	160'000	499'331.58	314'015.55
	Nettoergebnis		247'941.26		490'000		185'316.03
5720	Gesetzliche wirtschaftliche Hilfe	446'346.56	198'405.30	650'000	160'000	499'331.58	314'015.55
	Nettoergebnis		247'941.26		490'000		185'316.03
3637.30	Gesetzliche wirtschaftliche Hilfe an schweizerische Staatsangehörige ohne Kostenersatz	250'728.25		450'000		369'482.48	
3637.34	Gesetzliche wirtschaftliche Hilfe an ausländische Staatsangehörige ohne Kostenersatz	124'913.41		150'000		118'757.35	
3637.35	Gesetzliche wirtschaftliche Hilfe an ausländische Staatsangehörige mit vollem Kostenersatz	70'704.90		50'000		11'091.75	
4631.00	Beiträge von Kantonen und Konkordaten		10'331.00		20'000		7'722.00
4631.35	Kostenerstattungen des Kantons für ausländische Staatsangehörige mit vollem Kostenersatz		63'119.25		50'000		9'343.75
4637.30	Rückerstattungen Dritter für schweizerische Staatsangehörige ohne Kostenersatz		90'646.80		70'000		201'342.55
4637.34	Rückerstattungen Dritter für ausländische Staatsangehörige ohne Kostenersatz		26'722.60		20'000		93'859.25
4637.35	Rückerstattungen Dritter für ausländische Staatsangehörige mit vollem Kostenersatz		7'585.65				1'748.00
573	Asylwesen	386'651.39	280'124.60	320'800	217'000	266'213.81	217'446.70
	Nettoergebnis		106'526.79		103'800		48'767.11
5730	Asylwesen	386'651.39	280'124.60	320'800	217'000	266'213.81	217'446.70
	Nettoergebnis		106'526.79		103'800		48'767.11
3010.00	Löhne des Verwaltungs- und Betriebspersonals	16'787.05		15'000		1'992.80	
3050.00	AG-Beiträge AHV, IV, EO, ALV, Verwaltungskosten	1'124.00		1'000			

Erfolgsrechnung

Einzelkonten nach Funktionen		Rechnung 2023		Budget 2023		Rechnung 2022	
		Aufwand	Ertrag	Aufwand	Ertrag	Aufwand	Ertrag
3053.00	AG-Beiträge an Unfall- und Personal-Haftpflichtversicherungen	180.10				4.10	
3054.00	AG-Beiträge an Familienausgleichskasse	188.75					
3055.00	AG-Beiträge an Krankentaggeldversicherungen	215.40					
3101.00	Betriebs-, Verbrauchsmaterial	1'547.70		5'000		4'724.35	
3135.00	Dienstleistungsaufwand für Personen in Obhut	44'018.00		5'000		13'923.21	
3136.00	Honorare privatärztlicher Tätigkeit	27'986.85		15'000		14'420.75	
3170.00	Reisekosten und Spesen	449.80		6'000			
3635.00	Beiträge an private Unternehmungen	45'331.00		80'000		36'484.65	
3637.00	Beiträge an private Haushalte	153'572.74		150'000		129'443.95	
3910.00	Interne Verrechnung von Dienstleistungen	21'300.00		3'800		13'400.00	
3920.00	Interne Verrechnung von Pacht, Mieten, Benützungskosten	73'950.00		40'000		51'820.00	
4260.00	Rückerstattungen und Kostenbeteiligungen Dritter		12'352.70		5'000		18'294.70
4631.00	Beiträge von Kantonen und Konkordaten		267'771.90		212'000		199'152.00
579	Fürsorge, übriges Nettoergebnis	123'812.45	77'941.00	161'100	49'500	154'024.10	64'378.90
			45'871.45		111'600		89'645.20
5790	Fürsorge, übriges Nettoergebnis	123'812.45	77'941.00	161'100	49'500	154'024.10	64'378.90
			45'871.45		111'600		89'645.20
3130.03	Mitglieder- und Verbandsbeiträge	946.65		1'200		944.95	
3130.99	Übrige Dienstleistungen Dritter			3'000			
3132.00	Honorare externe Berater, Gutachter, Fachexperten usw.			3'000			
3160.00	Miete und Pacht Liegenschaften	67'955.30		65'000		60'633.30	
3611.00	Entschädigungen an Kantone und Konkordate	163.45		400		145.85	
3612.00	Entschädigungen an Gemeinden und Zweckverbände	847.05					
3900.00	Interne Verrechnung von Material- und Warenbezügen	800.00		1'300		800.00	
3910.00	Interne Verrechnung von Dienstleistungen	42'400.00		72'600		78'500.00	
3930.00	Interne Verrechnung von Betriebs- und Verwaltungskosten	10'700.00		14'600		13'000.00	
4260.00	Rückerstattungen und Kostenbeteiligungen Dritter				6'000		9'000.00
4611.00	Entschädigungen von Kantonen und Konkordaten		3'991.00		3'500		3'558.90
4920.00	Interne Verrechnung von Pacht, Mieten, Benützungskosten		73'950.00		40'000		51'820.00
59	Soziale Wohlfart, übriges Nettoergebnis			3'000		2'040.00	
					3'000		2'040.00

Erfolgsrechnung

Einzelkonten nach Funktionen		Rechnung 2023		Budget 2023		Rechnung 2022	
		Aufwand	Ertrag	Aufwand	Ertrag	Aufwand	Ertrag
593	Hilfsaktionen im Ausland Nettoergebnis			3'000		2'040.00	
					3'000		2'040.00
5930	Hilfsaktionen im Ausland Nettoergebnis			3'000		2'040.00	
3638.00	Beiträge an das Ausland				3'000	2'040.00	2'040.00
6	VERKEHR UND NACHRICHTENÜBERMITTLUNG Nettoergebnis	997'208.53	346'812.46 650'396.07	1'179'300	561'100 618'200	1'042'706.11	130'047.65 912'658.46
61	Strassenverkehr Nettoergebnis	795'685.33	346'656.46 449'028.87	968'300	561'100 407'200	850'722.11	130'047.65 720'674.46
615	Gemeindestrassen Nettoergebnis	795'685.33	346'656.46 449'028.87	968'300	561'100 407'200	850'722.11	130'047.65 720'674.46
6150	Gemeindestrassen Nettoergebnis	795'685.33	346'656.46 449'028.87	968'300	561'100 407'200	850'722.11	130'047.65 720'674.46
3010.00	Löhne des Verwaltungs- und Betriebspersonals	5'614.45				123'607.25	
3010.09	Erstattung von Lohn des Verwaltungs- und Betriebspersonals					-14'203.55	
3050.00	AG-Beiträge AHV, IV, EO, ALV, Verwaltungskosten	361.35				8'271.20	
3052.00	AG-Beiträge an Pensionskassen					15'831.80	
3053.00	AG-Beiträge an Unfall- und Personal-Haftpflichtversicherungen	76.05				1'751.40	
3054.00	AG-Beiträge an Familienausgleichskasse	60.50				1'440.25	
3055.00	AG-Beiträge an Krankentaggeldversicherungen	54.60				540.50	
3099.00	Übriger Personalaufwand	592.90				802.85	
3101.00	Betriebs-, Verbrauchsmaterial	18'241.77		20'000		18'884.40	
3101.20	Hausnummern, Strassenbezeichnungstafeln	2'511.68		1'500		1'708.15	
3111.00	Anschaffung Apparate, Maschinen, Geräte, Fahrzeuge, Werkzeuge					20'279.14	
3120.02	Strom für Strassenbeleuchtungen und Heizung von Verkehrsspiegeln	23'931.25		27'000		22'293.85	
3130.00	Dienstleistungen Dritter	2'758.40		3'000		2'312.90	
3130.01	Allgemeine Verwaltungskosten	1'047.45		800		1'838.55	

Erfolgsrechnung

Einzelkonten nach Funktionen		Rechnung 2023		Budget 2023		Rechnung 2022	
		Aufwand	Ertrag	Aufwand	Ertrag	Aufwand	Ertrag
3131.00	Planungen und Projektierungen Dritter	2'536.50		5'000			
3132.00	Honorare externe Berater, Gutachter, Fachexperten usw.	11'826.65		15'000		10'966.30	
3133.00	Informatik-Nutzungsaufwand			800			
3134.00	Sachversicherungsprämien	3'572.55				3'671.25	
3137.00	Steuern und Abgaben					1'989.50	
3141.10	Winterdienst	23'310.05		40'000		9'566.00	
3141.20	Strassenreinigung	16'694.40		20'000		13'428.45	
3141.30	Strassenbeleuchtung, Strassensignale, Verkehrsspiegel	6'835.15		15'000		5'330.58	
3141.40	Belagsarbeiten, Staubfreimachung, Entwässerung	6'098.94		110'000		38'645.30	
3141.50	Übrige Unterhaltskosten	51'331.29		50'000		26'627.05	
3151.00	Unterhalt Apparate, Maschinen, Geräte, Fahrzeuge, Werkzeuge					10'865.85	
3160.00	Miete und Pacht Liegenschaften	4'620.00		4'700		4'620.00	
3170.00	Reisekosten und Spesen					839.20	
3300.10	Planmässige Abschreibungen Strassen und Verkehrswege VV	324'689.00		288'000		287'866.94	
3300.60	Planmässige Abschreibungen Mobilien VV					18'695.00	
3320.90	Planmässige Abschreibungen übrige immaterielle Anlagen	13'590.00				13'590.00	
3612.00	Entschädigungen an Gemeinden und Zweckverbände	264'730.40		360'000		151'762.00	
3900.00	Interne Verrechnung von Material- und Warenbezügen	1'200.00		900		1'200.00	
3910.00	Interne Verrechnung von Dienstleistungen	7'000.00		2'000		43'200.00	
3930.00	Interne Verrechnung von Betriebs- und Verwaltungskosten	2'400.00		4'600		2'500.00	
4260.00	Rückerstattungen und Kostenbeteiligungen Dritter		7'619.80		5'000		3'248.65
4611.00	Entschädigungen von Kantonen und Konkordaten		9'793.23		8'500		8'499.00
4631.00	Beiträge von Kantonen und Konkordaten		287'343.43		380'800		
4910.00	Interne Verrechnung von Dienstleistungen		41'900.00		166'800		113'800.00
4930.00	Interne Verrechnung von Betriebs- und Verwaltungskosten						4'500.00
62	Öffentlicher Verkehr	195'678.20	156.00	208'500		186'139.00	
	Nettoergebnis		195'522.20		208'500		186'139.00
621	Öffentliche Verkehrsinfrastruktur	63'696.00		63'500		60'936.00	
	Nettoergebnis		63'696.00		63'500		60'936.00
6210	Öffentliche Verkehrsinfrastruktur	63'696.00		63'500		60'936.00	
	Nettoergebnis		63'696.00		63'500		60'936.00

Erfolgsrechnung

Einzelkonten nach Funktionen		Rechnung 2023		Budget 2023		Rechnung 2022	
		Aufwand	Ertrag	Aufwand	Ertrag	Aufwand	Ertrag
3300.10	Planmässige Abschreibungen Strassen und Verkehrswege VV			1'300			
3631.00	Beiträge an Kantone und Konkordate	63'696.00		62'200		60'936.00	
622	Regional- und Agglomerationsverkehr	131'834.00		145'000		125'203.00	
	Nettoergebnis		131'834.00		145'000		125'203.00
6220	Regional- und Agglomerationsverkehr	131'834.00		145'000		125'203.00	
	Nettoergebnis		131'834.00		145'000		125'203.00
3634.01	Beiträge an Zürcher Verkehrsverbund (ZVV)	131'734.00		145'000		125'103.00	
3636.00	Beiträge an private Organisationen ohne Erwerbszweck	100.00				100.00	
629	Öffentlicher Verkehr, übriges	148.20	156.00				
	Nettoergebnis	7.80					
6290	Öffentlicher Verkehr, übriges	148.20	156.00				
	Nettoergebnis	7.80					
3199.00	Übriger Betriebsaufwand	148.20					
4250.00	Verkäufe		156.00				
63	Verkehr, übrige	5'845.00		2'500		5'845.00	
	Nettoergebnis		5'845.00		2'500		5'845.00
634	Verkehrsplanung allgemein	5'845.00		2'500		5'845.00	
	Nettoergebnis		5'845.00		2'500		5'845.00
6340	Verkehrsplanung allgemein	5'845.00		2'500		5'845.00	
	Nettoergebnis		5'845.00		2'500		5'845.00
3320.90	Planmässige Abschreibungen übrige immaterielle Anlagen	5'845.00		2'500		5'845.00	
7	UMWELTSCHUTZ UND RAUMORDNUNG	1'237'882.48	978'688.74	1'406'200	998'900	1'375'849.73	1'124'200.03
	Nettoergebnis		259'193.74		407'300		251'649.70
71	Wasserversorgung	416'791.47	393'970.73	442'800	409'000	565'582.53	538'121.35
	Nettoergebnis		22'820.74		33'800		27'461.18

Erfolgsrechnung

Einzelkonten nach Funktionen		Rechnung 2023		Budget 2023		Rechnung 2022	
		Aufwand	Ertrag	Aufwand	Ertrag	Aufwand	Ertrag
710	Wasserversorgung	416'791.47	393'970.73	442'800	409'000	565'582.53	538'121.35
	Nettoergebnis		22'820.74		33'800		27'461.18
7100	Wasserversorgung	22'820.74		33'800		27'461.18	
	Nettoergebnis		22'820.74		33'800		27'461.18
3120.00	Ver- und Entsorgung Liegenschaften VV	21'787.39		22'000		26'944.88	
3143.00	Unterhalt übrige Tiefbauten	1'033.35		10'000		116.30	
3910.00	Interne Verrechnung von Dienstleistungen			1'800		400.00	
7101	Wasserwerk [Gemeindebetrieb]	393'970.73	393'970.73	409'000	409'000	538'121.35	538'121.35
3010.00	Löhne des Verwaltungs- und Betriebspersonals	1'149.75				8'466.20	
3050.00	AG-Beiträge AHV, IV, EO, ALV, Verwaltungskosten	73.95				544.50	
3053.00	AG-Beiträge an Unfall- und Personal-Haftpflichtversicherungen	2.35				68.55	
3054.00	AG-Beiträge an Familienausgleichskasse	12.40				94.85	
3055.00	AG-Beiträge an Krankentaggeldversicherungen					18.60	
3101.00	Betriebs-, Verbrauchsmaterial	1'085.01		4'000		3'041.90	
3111.00	Anschaffung Apparate, Maschinen, Geräte, Fahrzeuge, Werkzeuge	1'756.68		5'000		27'395.78	
3113.00	Anschaffung Hardware			1'000			
3118.00	Anschaffung immaterielle Anlagen	7'102.85		7'700			
3120.00	Ver- und Entsorgung Liegenschaften VV	7'169.42		4'000		4'702.37	
3130.00	Dienstleistungen Dritter			1'000		2'883.35	
3130.01	Allgemeine Verwaltungskosten	947.14		1'200		1'225.35	
3130.03	Mitglieder- und Verbandsbeiträge	1'190.08		1'200		1'166.08	
3130.09	Nachführung Vermessungswerk/Leitungskataster	9'199.31		5'000		4'974.00	
3132.00	Honorare externe Berater, Gutachter, Fachexperten usw.	14'500.78		40'000		11'937.31	
3133.00	Informatik-Nutzungsaufwand	1'050.00				1'050.00	
3134.00	Sachversicherungsprämien	348.05		300		273.30	
3137.00	Steuern und Abgaben	1'058.00		1'200		881.50	
3143.01	Unterhalt Reservoirs, Pumpstationen, Quellfassungen	5'178.23		12'000		8'012.63	
3143.02	Unterhalt Leitungsnetz, Hydranten	64'532.64		30'000		106'946.55	
3300.30	Planmässige Abschreibungen übrige Tiefbauten VV	95'945.00		107'700		90'752.00	
3300.60	Planmässige Abschreibungen Mobilien VV	988.87		1'000		988.00	
3320.90	Planmässige Abschreibungen übrige immaterielle Anlagen	5'388.41		5'400		5'390.00	

Erfolgsrechnung

Einzelkonten nach Funktionen		Rechnung 2023		Budget 2023		Rechnung 2022	
		Aufwand	Ertrag	Aufwand	Ertrag	Aufwand	Ertrag
3510.00	Einlagen in Spezialfinanzierungen des Eigenkapitals	50'243.00		58'000		150'998.20	
3612.00	Entschädigungen an Gemeinden und Zweckverbände	31'699.40					
3614.00	Entschädigungen an öffentliche Unternehmungen	52'698.41		31'900		26'061.33	
3660.40	Planmässige Abschreibungen Investitionsbeiträge an öffentliche Unternehmungen			900			
3660.50	Planmässige Abschreibungen Investitionsbeiträge an private Unternehmungen	741.00		700		741.00	
3900.00	Interne Verrechnung von Material- und Warenbezügen	200.00		200		200.00	
3910.00	Interne Verrechnung von Dienstleistungen	25'000.00		74'200		64'500.00	
3930.00	Interne Verrechnung von Betriebs- und Verwaltungskosten	2'500.00		2'600		4'200.00	
3940.00	Interne Verrechnung von kalkulatorischen Zinsen und Finanzaufwand	12'210.00		12'800		10'608.00	
4240.05	Wasserabgabe		353'736.13		370'000		362'594.14
4240.09	Wasserzählermieten		18'505.02		18'000		18'504.98
4260.00	Rückerstattungen und Kostenbeteiligungen Dritter		1'949.58		1'000		26'562.70
4634.00	Beiträge von öffentlichen Unternehmungen		14'280.00		14'500		14'280.00
4690.00	Übriger Transferertrag						110'999.53
4940.00	Interne Verrechnung von kalkulatorischen Zinsen und Finanzaufwand		5'500.00		5'500		5'180.00
72	Abwasserbeseitigung	360'839.60	350'213.60	365'800	354'000	373'291.73	354'034.88
	Nettoergebnis		10'626.00		11'800		19'256.85
720	Abwasserbeseitigung	360'839.60	350'213.60	365'800	354'000	373'291.73	354'034.88
	Nettoergebnis		10'626.00		11'800		19'256.85
7200	Abwasserbeseitigung	10'626.00		11'800		19'256.85	
	Nettoergebnis		10'626.00		11'800		19'256.85
3010.00	Löhne des Verwaltungs- und Betriebspersonals	2'981.30		4'500		1'914.10	
3050.00	AG-Beiträge AHV, IV, EO, ALV, Verwaltungskosten	191.80		300		123.00	
3053.00	AG-Beiträge an Unfall- und Personal-Haftpflichtversicherungen	7.85				6.20	
3054.00	AG-Beiträge an Familienausgleichskasse	32.15				21.50	
3055.00	AG-Beiträge an Krankentaggeldversicherungen	39.75				0.85	
3101.00	Betriebs-, Verbrauchsmaterial	1'377.75		2'000		1'341.30	

Erfolgsrechnung

Einzelkonten nach Funktionen		Rechnung 2023		Budget 2023		Rechnung 2022	
		Aufwand	Ertrag	Aufwand	Ertrag	Aufwand	Ertrag
3120.00	Ver- und Entsorgung Liegenschaften VV	1'391.35		2'000		1'162.25	
3144.00	Unterhalt Hochbauten, Gebäude	4'604.05		3'000		4'287.65	
3910.00	Interne Verrechnung von Dienstleistungen					10'000.00	
3930.00	Interne Verrechnung von Betriebs- und Verwaltungskosten					400.00	
7201	Abwasserbeseitigung [Gemeindebetrieb]	350'213.60	350'213.60	354'000	354'000	354'034.88	354'034.88
3120.00	Ver- und Entsorgung Liegenschaften VV	926.57		1'000		887.08	
3130.09	Nachführung Vermessungswerk/Leitungskataster	5'936.07		9'000		5'781.66	
3130.13	Spülen und Reinigen Leitungsnetz, Entleeren von Schächten	27'692.99		12'000		2'939.03	
3132.00	Honorare externe Berater, Gutachter, Fachexperten usw.	5'086.07		15'000		2'377.86	
3137.00	Steuern und Abgaben	17'865.00		18'000		17'694.00	
3143.00	Unterhalt übrige Tiefbauten	8'278.55		3'000		11'119.87	
3143.01	Unterhalt Reservoir, Pumpstationen, Quelfassungen	694.99					
3181.00	Tatsächliche Forderungsverluste					2'414.85	
3300.30	Planmässige Abschreibungen übrige Tiefbauten VV	7'005.48		6'400		9'896.55	
3510.00	Einlagen in Spezialfinanzierungen des Eigenkapitals	92'217.62		106'400		172'501.69	
3614.00	Entschädigungen an öffentliche Unternehmungen	170'340.26		140'000		107'192.29	
3660.20	Planmässige Abschreibungen Investitionsbeiträge an Gemeinden und Zweckverbände	2'377.00		2'400		2'378.00	
3900.00	Interne Verrechnung von Material- und Warenbezügen	200.00		200		200.00	
3910.00	Interne Verrechnung von Dienstleistungen	5'500.00		34'200		11'500.00	
3930.00	Interne Verrechnung von Betriebs- und Verwaltungskosten	2'300.00		2'600		3'200.00	
3940.00	Interne Verrechnung von kalkulatorischen Zinsen und Finanzaufwand	3'793.00		3'800		3'952.00	
4240.00	Benützungsgebühren und Dienstleistungen		346'060.60		350'000		350'312.88
4940.00	Interne Verrechnung von kalkulatorischen Zinsen und Finanzaufwand		4'153.00		4'000		3'722.00
73	Abfallwirtschaft Nettoergebnis	241'014.91	232'614.41	239'700	234'400	232'076.50	228'220.40
			8'400.50		5'300		3'856.10
730	Abfallwirtschaft Nettoergebnis	241'014.91	232'614.41	239'700	234'400	232'076.50	228'220.40
			8'400.50		5'300		3'856.10

Erfolgsrechnung

Einzelkonten nach Funktionen		Rechnung 2023		Budget 2023		Rechnung 2022	
		Aufwand	Ertrag	Aufwand	Ertrag	Aufwand	Ertrag
7300	Abfallwirtschaft	11'153.50	2'753.00	9'300	4'000	8'860.10	5'004.00
	Nettoergebnis		8'400.50		5'300		3'856.10
3130.00	Dienstleistungen Dritter	9'053.50		9'000		8'460.10	
3910.00	Interne Verrechnung von Dienstleistungen	2'100.00		300		400.00	
4260.00	Rückerstattungen und Kostenbeteiligungen Dritter		2'753.00		4'000		5'004.00
7301	Abfallwirtschaft [Gemeindebetrieb]	229'861.41	229'861.41	230'400	230'400	223'216.40	223'216.40
3101.00	Betriebs-, Verbrauchsmaterial	5'482.16		6'500		275.26	
3102.00	Drucksachen, Publikationen	1'522.65		2'000		915.00	
3130.00	Dienstleistungen Dritter	4'302.00		10'000		5'088.30	
3130.11	Abfuhrkosten, Transporte	41'365.83		45'000		43'362.88	
3130.21	Altglas-Entsorgung	2'814.61		2'300		2'080.99	
3130.22	Altöl-Entsorgung	170.80		200		24.00	
3130.23	Altmetall-Entsorgung	2'797.83		2'300		2'078.56	
3130.24	Altpapier-Entsorgung	12'784.10		11'000		11'079.77	
3130.25	Grubengut-Entsorgung	2'506.69		3'000		3'234.87	
3130.26	Grüngut-Entsorgung	53'505.99		50'000		42'255.99	
3130.27	Sonderabfall-Entsorgung	1'839.60		1'800		1'814.40	
3130.29	Bezugsprovisionen	6'073.13		6'000		6'142.13	
3132.00	Honorare externe Berater, Gutachter, Fachexperten usw.			5'000		520.01	
3300.30	Planmässige Abschreibungen übrige Tiefbauten VV	12'098.00		12'100		12'099.00	
3510.00	Einlagen in Spezialfinanzierungen des Eigenkapitals					10'237.06	
3614.00	Entschädigungen an öffentliche Unternehmungen	60'238.02		63'000		57'817.18	
3900.00	Interne Verrechnung von Material- und Warenbezügen	200.00		200		200.00	
3910.00	Interne Verrechnung von Dienstleistungen	20'100.00		7'500		20'900.00	
3930.00	Interne Verrechnung von Betriebs- und Verwaltungskosten	2'000.00		2'400		3'000.00	
3940.00	Interne Verrechnung von kalkulatorischen Zinsen und Finanzaufwand	60.00		100		91.00	
4240.01	Kehrichtgebührenmarken		80'000.05		85'000		80'529.32
4240.02	Containerplomben		25'218.22		28'000		26'225.65
4240.04	Vorgezogene Entsorgungsgebühren		5'743.22		5'200		5'937.37
4240.07	Grundgebühren		94'041.12		92'000		93'182.26
4250.00	Verkäufe		3'830.69		18'000		16'953.80
4510.00	Entnahmen aus Spezialfinanzierungen des Eigenkapitals		20'614.11		1'800		

Erfolgsrechnung

Einzelkonten nach Funktionen		Rechnung 2023		Budget 2023		Rechnung 2022	
		Aufwand	Ertrag	Aufwand	Ertrag	Aufwand	Ertrag
4940.00	Interne Verrechnung von kalkulatorischen Zinsen und Finanzaufwand		414.00		400		388.00
74	Verbauungen Nettoergebnis	106'639.45	106'639.45	172'700	172'700	67'386.45	67'386.45
741	Gewässerverbauungen Nettoergebnis	103'023.45	103'023.45	169'100	169'100	63'770.45	63'770.45
7410	Gewässerverbauungen Nettoergebnis	103'023.45	103'023.45	169'100	169'100	63'770.45	63'770.45
3132.00	Honorare externe Berater, Gutachter, Fachexperten usw.	19'386.00		20'000			
3142.00	Unterhalt Wasserbau	23'488.45		50'000		3'588.75	
3300.20	Planmässige Abschreibungen Wasserbau VV	25'938.00		37'100		27'871.70	
3320.90	Planmässige Abschreibungen übrige immaterielle Anlagen	4'111.00		4'100		4'110.00	
3900.00	Interne Verrechnung von Material- und Warenbezügen	200.00		200		200.00	
3910.00	Interne Verrechnung von Dienstleistungen	27'300.00		55'200		23'900.00	
3930.00	Interne Verrechnung von Betriebs- und Verwaltungskosten	2'600.00		2'500		4'100.00	
742	Schutzverbauungen, übrige Nettoergebnis	3'616.00	3'616.00	3'600	3'600	3'616.00	3'616.00
7420	Schutzverbauungen, übrige Nettoergebnis	3'616.00	3'616.00	3'600	3'600	3'616.00	3'616.00
3300.30	Planmässige Abschreibungen übrige Tiefbauten VV	3'616.00		3'600		3'616.00	
75	Arten- und Landschaftsschutz Nettoergebnis	24'729.34	24'729.34	36'900	36'900	24'825.97	1'434.90 23'391.07
750	Arten- und Landschaftsschutz Nettoergebnis	24'729.34	24'729.34	36'900	36'900	24'825.97	1'434.90 23'391.07
7500	Arten- und Landschaftsschutz Nettoergebnis	24'729.34	24'729.34	36'900	36'900	24'825.97	1'434.90 23'391.07

Erfolgsrechnung

Einzelkonten nach Funktionen		Rechnung 2023		Budget 2023		Rechnung 2022	
		Aufwand	Ertrag	Aufwand	Ertrag	Aufwand	Ertrag
3010.00	Löhne des Verwaltungs- und Betriebspersonals	394.20				1'046.00	
3050.00	AG-Beiträge AHV, IV, EO, ALV, Verwaltungskosten	25.40				54.45	
3053.00	AG-Beiträge an Unfall- und Personal-Haftpflichtversicherungen	0.80				2.10	
3054.00	AG-Beiträge an Familienausgleichskasse	4.25				9.45	
3055.00	AG-Beiträge an Krankentaggeldversicherungen	3.85					
3130.00	Dienstleistungen Dritter	19'851.34		20'000		16'107.07	
3143.00	Unterhalt übrige Tiefbauten					2'934.90	
3170.00	Reisekosten und Spesen	50.00					
3631.00	Beiträge an Kantone und Konkordate	388.50		1'000		391.00	
3635.00	Beiträge an private Unternehmungen	4'011.00		5'000		4'281.00	
3910.00	Interne Verrechnung von Dienstleistungen			10'900			
4260.00	Rückerstattungen und Kostenbeteiligungen Dritter						1'434.90
76	Bekämpfung von Umweltverschmutzung Nettoergebnis	1'142.60	1'142.60	3'100	3'100	1'430.05	1'430.05
769	Übrige Bekämpfung von Umweltverschmutzung Nettoergebnis	1'142.60	1'142.60	3'100	3'100	1'430.05	1'430.05
7690	Übrige Bekämpfung von Umweltverschmutzung Nettoergebnis	1'142.60	1'142.60	3'100	3'100	1'430.05	1'430.05
3010.00	Löhne des Verwaltungs- und Betriebspersonals	581.10		500		765.85	
3050.00	AG-Beiträge AHV, IV, EO, ALV, Verwaltungskosten	37.35				49.20	
3053.00	AG-Beiträge an Unfall- und Personal-Haftpflichtversicherungen	1.25				1.65	
3054.00	AG-Beiträge an Familienausgleichskasse	6.30				8.55	
3055.00	AG-Beiträge an Krankentaggeldversicherungen	5.60					
3130.03	Mitglieder- und Verbandsbeiträge	511.00		600		604.80	
3132.00	Honorare externe Berater, Gutachter, Fachexperten usw.			2'000			
77	Übriger Umweltschutz Nettoergebnis	81'900.41	1'890.00	96'500	1'500	104'654.50	2'388.50
			80'010.41		95'000		102'266.00
771	Friedhof und Bestattung Nettoergebnis	81'900.41	1'890.00	96'500	1'500	104'654.50	2'388.50
			80'010.41		95'000		102'266.00

Erfolgsrechnung

Einzelkonten nach Funktionen		Rechnung 2023		Budget 2023		Rechnung 2022	
		Aufwand	Ertrag	Aufwand	Ertrag	Aufwand	Ertrag
7710	Friedhof und Bestattung	81'900.41	1'890.00	96'500	1'500	104'654.50	2'388.50
	Nettoergebnis		80'010.41		95'000		102'266.00
3010.00	Löhne des Verwaltungs- und Betriebspersonals	6'265.20		5'000		5'731.05	
3050.00	AG-Beiträge AHV, IV, EO, ALV, Verwaltungskosten	331.55		400		323.90	
3053.00	AG-Beiträge an Unfall- und Personal-Haftpflichtversicherungen	13.00				11.65	
3054.00	AG-Beiträge an Familienausgleichskasse	55.35				56.65	
3055.00	AG-Beiträge an Krankentaggeldversicherungen	80.20				21.00	
3101.00	Betriebs-, Verbrauchsmaterial	64.40		300			
3120.00	Ver- und Entsorgung Liegenschaften VV	448.06		2'000		559.02	
3130.00	Dienstleistungen Dritter	15'002.30		27'000		35'598.10	
3143.00	Unterhalt übrige Tiefbauten	29'765.40		30'000		24'288.33	
3144.00	Unterhalt Hochbauten, Gebäude	516.95		1'000		4'255.45	
3300.30	Planmässige Abschreibungen übrige Tiefbauten VV	20'558.00		20'600		22'009.35	
3900.00	Interne Verrechnung von Material- und Warenbezügen	1'100.00		1'200		1'200.00	
3910.00	Interne Verrechnung von Dienstleistungen	6'300.00		7'600		9'100.00	
3930.00	Interne Verrechnung von Betriebs- und Verwaltungskosten	1'400.00		1'400		1'500.00	
4240.00	Benützungsgebühren und Dienstleistungen		1'340.00		1'000		1'250.00
4260.00	Rückerstattungen und Kostenbeteiligungen Dritter		550.00		500		1'138.50
79	Raumordnung	4'824.70		48'700		6'602.00	
	Nettoergebnis		4'824.70		48'700		6'602.00
790	Raumordnung	4'824.70		48'700		6'602.00	
	Nettoergebnis		4'824.70		48'700		6'602.00
7900	Raumordnung	4'824.70		48'700		6'602.00	
	Nettoergebnis		4'824.70		48'700		6'602.00
3130.03	Mitglieder- und Verbandsbeiträge	219.80		200		219.80	
3132.00	Honorare externe Berater, Gutachter, Fachexperten usw.	1'250.80		45'000		1'326.00	
3612.00	Entschädigungen an Gemeinden und Zweckverbände	3'154.10		3'500		2'956.20	
3910.00	Interne Verrechnung von Dienstleistungen	200.00				2'100.00	
8	VOLKSWIRTSCHAFT	208'313.90	283'051.80	199'900	201'100	161'951.53	252'504.94

Erfolgsrechnung

Einzelkonten nach Funktionen		Rechnung 2023		Budget 2023		Rechnung 2022	
		Aufwand	Ertrag	Aufwand	Ertrag	Aufwand	Ertrag
	Nettoergebnis	74'737.90		1'200		90'553.41	
81	Landwirtschaft	8'388.40		7'800		7'902.85	
	Nettoergebnis		8'388.40		7'800		7'902.85
812	Landwirtschaftliche Strukturverbesserungen	1'515.25		1'500		1'516.00	
	Nettoergebnis		1'515.25		1'500		1'516.00
8120	Landwirtschaftliche Strukturverbesserungen	1'515.25		1'500		1'516.00	
	Nettoergebnis		1'515.25		1'500		1'516.00
3660.40	Planmässige Abschreibungen Investitionsbeiträge an öffentliche Unternehmungen	1'515.25		1'500		1'516.00	
813	Produktionsverbesserungen Vieh	3'000.00		3'000		3'000.00	
	Nettoergebnis		3'000.00		3'000		3'000.00
8130	Produktionsverbesserungen Vieh	3'000.00		3'000		3'000.00	
	Nettoergebnis		3'000.00		3'000		3'000.00
3636.00	Beiträge an private Organisationen ohne Erwerbszweck	3'000.00		3'000		3'000.00	
814	Produktionsverbesserungen Pflanzen	3'873.15		3'300		3'386.85	
	Nettoergebnis		3'873.15		3'300		3'386.85
8140	Produktionsverbesserungen Pflanzen	3'873.15		3'300		3'386.85	
	Nettoergebnis		3'873.15		3'300		3'386.85
3010.00	Löhne des Verwaltungs- und Betriebspersonals	3'431.05		3'000		3'087.30	
3050.00	AG-Beiträge AHV, IV, EO, ALV, Verwaltungskosten	220.70		200		198.60	
3053.00	AG-Beiträge an Unfall- und Personal-Haftpflichtversicherungen	7.05				6.35	
3054.00	AG-Beiträge an Familienausgleichskasse	37.05				34.60	
3055.00	AG-Beiträge an Krankentaggeldversicherungen	33.30					
3170.00	Reisekosten und Spesen	144.00		100		60.00	
82	Forstwirtschaft	127'009.60		127'800		114'300.53	79.29
	Nettoergebnis		127'009.60		127'800		114'221.24

Erfolgsrechnung

Einzelkonten nach Funktionen		Rechnung 2023		Budget 2023		Rechnung 2022	
		Aufwand	Ertrag	Aufwand	Ertrag	Aufwand	Ertrag
820	Forstwirtschaft Nettoergebnis	127'009.60	127'009.60	127'800	127'800	114'300.53	79.29 114'221.24
8200	Forstwirtschaft Nettoergebnis	127'009.60	127'009.60	127'800	127'800	114'300.53	79.29 114'221.24
3300.50	Planmässige Abschreibungen Waldungen VV	6'054.00		6'200		6'052.00	
3612.00	Entschädigungen an Gemeinden und Zweckverbände	70'941.85		71'600		56'767.45	
3636.00	Beiträge an private Organisationen ohne Erwerbszweck	50'000.00		50'000		50'000.00	
3660.20	Planmässige Abschreibungen Investitionsbeiträge an Gemeinden und Zweckverbände					1'468.08	
3660.40	Planmässige Abschreibungen Investitionsbeiträge an öffentliche Unternehmungen	13.75				13.00	
4260.00	Rückerstattungen und Kostenbeteiligungen Dritter						79.29
83	Jagd und Fischerei Nettoergebnis	1'134.20	1'134.20	1'100	1'100	1'348.95	1'348.95
830	Jagd und Fischerei Nettoergebnis	1'134.20	1'134.20	1'100	1'100	1'348.95	1'348.95
8300	Jagd und Fischerei Nettoergebnis	1'134.20	1'134.20	1'100	1'100	1'348.95	1'348.95
4601.10	Anteil am Ertrag kantonaler Regalien und Konzessionen		1'134.20	1'100	1'100	1'348.95	1'348.95
84	Tourismus Nettoergebnis	42'043.20	172.00 41'871.20	23'000	23'000	18'969.70	18'969.70
840	Tourismus Nettoergebnis	42'043.20	172.00 41'871.20	23'000	23'000	18'969.70	18'969.70
8400	Tourismus Nettoergebnis	42'043.20	172.00 41'871.20	23'000	23'000	18'969.70	18'969.70
3120.00	Ver- und Entsorgung Liegenschaften VV	300.00		600		300.00	

Erfolgsrechnung

Einzelkonten nach Funktionen		Rechnung 2023		Budget 2023		Rechnung 2022	
		Aufwand	Ertrag	Aufwand	Ertrag	Aufwand	Ertrag
3130.00	Dienstleistungen Dritter	16'403.20		20'900		17'379.70	
3160.00	Miete und Pacht Liegenschaften	240.00		300		240.00	
3636.00	Beiträge an private Organisationen ohne Erwerbszweck	25'100.00		1'200		1'050.00	
4260.00	Rückerstattungen und Kostenbeteiligungen Dritter		172.00				
85	Industrie, Gewerbe, Handel Nettoergebnis	20'369.85	7'200.00	16'300	7'000	17'326.05	6'800.00
			13'169.85		9'300		10'526.05
850	Industrie, Gewerbe, Handel Nettoergebnis	20'369.85	7'200.00	16'300	7'000	17'326.05	6'800.00
			13'169.85		9'300		10'526.05
8500	Industrie, Gewerbe, Handel Nettoergebnis	20'369.85	7'200.00	16'300	7'000	17'326.05	6'800.00
			13'169.85		9'300		10'526.05
3101.00	Betriebs-, Verbrauchsmaterial	1'448.55					
3130.06	Gebühren für Amtshandlungen					360.00	
3300.90	Planmässige Abschreibungen übrige Sachanlagen VV	6'342.00		6'500		6'342.00	
3612.00	Entschädigungen an Gemeinden und Zweckverbände	9'669.30		9'600		9'574.05	
3636.00	Beiträge an private Organisationen ohne Erwerbszweck	50.00		100		50.00	
3637.00	Beiträge an private Haushalte	60.00		100		100.00	
3910.00	Interne Verrechnung von Dienstleistungen	2'800.00				900.00	
4240.00	Benützungsgebühren und Dienstleistungen		7'200.00		7'000		6'800.00
86	Banken und Versicherungen Nettoergebnis	207'319.60	207'319.60	146'000	146'000	180'651.50	180'651.50
860	Banken und Versicherungen Nettoergebnis	207'319.60	207'319.60	146'000	146'000	180'651.50	180'651.50
8600	Banken und Versicherungen Nettoergebnis	207'319.60	207'319.60	146'000	146'000	180'651.50	180'651.50
4604.00	Anteil an Erträgen öffentlicher Unternehmungen		207'319.60		146'000		180'651.50
87	Brennstoffe und Energie Nettoergebnis	10'502.85	67'226.00	25'000	47'000	3'452.40	63'625.20
		56'723.15		22'000		60'172.80	

Erfolgsrechnung

Einzelkonten nach Funktionen		Rechnung 2023		Budget 2023		Rechnung 2022	
		Aufwand	Ertrag	Aufwand	Ertrag	Aufwand	Ertrag
871	Elektrizität Nettoergebnis	6'823.65 40'402.35	47'226.00	20'000 27'000	47'000	45'850.00	45'850.00
8710	Elektrizität Nettoergebnis	6'823.65 40'402.35	47'226.00	20'000 27'000	47'000	45'850.00	45'850.00
3111.00	Anschaffung Apparate, Maschinen, Geräte, Fahrzeuge, Werkzeuge	6'823.65		20'000			
4604.00	Anteil an Erträgen öffentlicher Unternehmungen		47'226.00		47'000		45'850.00
873	Nichtelektrische Energie Nettoergebnis	3'679.20	3'679.20	5'000	5'000	3'452.40	3'452.40
8730	Nichtelektrische Energie Nettoergebnis	3'679.20	3'679.20	5'000	5'000	3'452.40	3'452.40
3636.00	Beiträge an private Organisationen ohne Erwerbszweck	3'679.20		5'000		3'452.40	
879	Energie, übriges Nettoergebnis	20'000.00	20'000.00			17'775.20	17'775.20
8790	Energie, übriges Nettoergebnis	20'000.00	20'000.00			17'775.20	17'775.20
4290.00	Übrige Entgelte		20'000.00				17'775.20
9	FINANZEN UND STEUERN Nettoergebnis	4'406'223.32 4'989'761.69	9'395'985.01	2'989'400 5'587'100	8'576'500	2'985'516.62 5'123'735.00	8'109'251.62
91	Steuern Nettoergebnis	26'690.58 3'361'960.05	3'388'650.63	32'800 2'701'200	2'734'000	26'339.60 2'774'959.43	2'801'299.03
910	Steuern Nettoergebnis	26'690.58 3'361'960.05	3'388'650.63	32'800 2'701'200	2'734'000	26'339.60 2'774'959.43	2'801'299.03
9100	Allgemeine Gemeindesteuern Nettoergebnis	20'735.58 2'198'652.50	2'219'388.08	26'400 2'224'600	2'251'000	19'974.60 1'953'239.28	1'973'213.88

Erfolgsrechnung

Einzelkonten nach Funktionen		Rechnung 2023		Budget 2023		Rechnung 2022	
		Aufwand	Ertrag	Aufwand	Ertrag	Aufwand	Ertrag
3181.00	Tatsächliche Forderungsverluste	20'735.58		26'400		19'974.60	
4000.00	Einkommenssteuern natürliche Personen Rechnungsjahr		1'633'019.60		1'649'500		1'555'141.50
4000.10	Einkommenssteuern natürliche Personen früherer Jahre		127'345.40		203'500		8'033.50
4000.20	Nachsteuern Einkommenssteuern natürliche Personen		4'927.91		2'000		5'980.47
4000.40	Aktive Steuerauscheidungen Einkommenssteuern natürliche Personen		12'105.80		8'100		9'303.30
4000.50	Passive Steuerauscheidungen Einkommenssteuern natürliche Personen		-23'875.55		-32'100		-34'112.95
4000.60	Anrechnung ausländischer Quellensteuern natürliche Personen		-179.60		-400		-337.25
4001.00	Vermögenssteuern natürliche Personen Rechnungsjahr		179'190.90		191'800		193'693.80
4001.10	Vermögenssteuern natürliche Personen früherer Jahre		21'985.60		23'700		28'655.35
4001.20	Nachsteuern Vermögenssteuern natürliche Personen		906.23		1'600		1'064.67
4001.40	Aktive Steuerauscheidungen Vermögenssteuern natürliche Personen		2'040.00		5'000		4'376.65
4001.50	Passive Steuerauscheidungen Vermögenssteuern natürliche Personen		-10'151.65		-13'800		-12'596.65
4002.00	Quellensteuern natürliche Personen		51'825.46		29'800		38'429.58
4008.00	Personensteuern		39'659.98		38'500		39'496.61
4010.00	Gewinnsteuern juristische Personen Rechnungsjahr		132'536.10		106'200		98'157.50
4010.10	Gewinnsteuern juristische Personen früherer Jahre		29'297.30		13'100		16'464.60
4010.40	Aktive Steuerauscheidungen Gewinnsteuern juristische Personen		3'928.65		11'800		10'159.50
4010.50	Passive Steuerauscheidungen Gewinnsteuern juristische Personen				-2'700		-3'224.35
4011.00	Kapitalsteuern juristische Personen Rechnungsjahr		14'068.55		13'500		13'591.50
4011.10	Kapitalsteuern juristische Personen früherer Jahre		579.65		1'700		839.55
4011.40	Aktive Steuerauscheidungen Kapitalsteuern juristische Personen		177.75		600		766.35
4011.50	Passive Steuerauscheidungen Kapitalsteuern juristische Personen				-400		-669.35
9101	Sondersteuern	5'955.00	1'169'262.55	6'400	483'000	6'365.00	828'085.15
	Nettoergebnis	1'163'307.55		476'600		821'720.15	
3181.00	Tatsächliche Forderungsverluste					320.00	
3631.00	Beiträge an Kantone und Konkordate	5'955.00		6'400		6'045.00	
4022.00	Grundstückgewinnsteuern		1'137'702.55		450'000		794'625.15
4033.00	Hundesteuern		31'560.00		33'000		33'460.00

Erfolgsrechnung

Einzelkonten nach Funktionen		Rechnung 2023		Budget 2023		Rechnung 2022	
		Aufwand	Ertrag	Aufwand	Ertrag	Aufwand	Ertrag
93	Finanz- und Lastenausgleich Nettoergebnis	2'548'557.00	5'657'046.00	2'548'500	5'657'000	2'296'507.00	5'164'374.00
		3'108'489.00		3'108'500		2'867'867.00	
930	Finanz- und Lastenausgleich Nettoergebnis	2'548'557.00	5'657'046.00	2'548'500	5'657'000	2'296'507.00	5'164'374.00
		3'108'489.00		3'108'500		2'867'867.00	
9300	Finanz- und Lastenausgleich Nettoergebnis	2'548'557.00	5'657'046.00	2'548'500	5'657'000	2'296'507.00	5'164'374.00
		3'108'489.00		3'108'500		2'867'867.00	
3632.11	Anteil Ressourcenausgleich Primarschulgemeinde	1'529'134.00		1'529'100		1'326'152.00	
3632.13	Anteil Ressourcenausgleich Oberstufenschulgemeinde	1'019'423.00		1'019'400		970'355.00	
4621.50	Ressourcenausgleichsbeiträge		4'696'626.00		4'696'600		4'204'873.00
4621.62	Geografisch-topografische Sonderlastenausgleichsbeiträge		960'420.00		960'400		959'501.00
96	Vermögens- und Schuldenverwaltung Nettoergebnis	115'403.00	315'178.28	144'900	136'200	380'749.45	128'808.34
		199'775.28			8'700		251'941.11
961	Zinsen Nettoergebnis	32'858.95	68'870.26	34'800	43'200	32'061.25	41'213.04
		36'011.31		8'400		9'151.79	
9610	Zinsen Nettoergebnis	32'858.95	68'870.26	34'800	43'200	32'061.25	41'213.04
		36'011.31		8'400		9'151.79	
3181.01	Abschreibungen und Erlasse von Zinsforderungen auf Steuern	1'719.30		1'700		1'997.25	
3401.00	Verzinsung Finanzverbindlichkeiten	9'600.00		9'600		9'600.00	
3499.10	Vergütungszinsen auf ordentlichen Steuern	1'979.00		4'300		2'095.15	
3499.11	Vergütungszinsen auf Grundsteuern	597.65		500		211.85	
3940.00	Interne Verrechnung von kalkulatorischen Zinsen und Finanzaufwand	18'963.00		18'700		18'157.00	
4401.00	Zinsen Forderungen und Kontokorrente		82.00		500		20.55
4401.10	Zinsen auf ordentlichen Steuern		4'292.71		4'400		3'989.49
4401.11	Zinsen auf Grundsteuern		68.05		200		
4402.00	Zinsen Finanzanlagen		31'368.50		4'500		
4940.00	Interne Verrechnung von kalkulatorischen Zinsen und Finanzaufwand		33'059.00		33'600		37'203.00

Erfolgsrechnung

Einzelkonten nach Funktionen		Rechnung 2023		Budget 2023		Rechnung 2022	
		Aufwand	Ertrag	Aufwand	Ertrag	Aufwand	Ertrag
963	Liegenschaften des Finanzvermögens	82'544.05	88'002.30	110'100	93'000	348'112.87	87'595.30
	Nettoergebnis	5'458.25			17'100		260'517.57
9630	Liegenschaften des Finanzvermögens	81'801.05	87'977.30	109'100	93'000	108'550.87	87'595.30
	Nettoergebnis	6'176.25			16'100		20'955.57
3430.11	Unterhalt Tösstalstrasse 16	5'943.65		10'000		13'309.55	
3430.13	Unterhalt Tösstalstrasse 33					375.30	
3430.15	Unterhalt Tablatstrasse 1	14'726.25		10'000		25'779.22	
3430.19	Unterhalt übrige Liegenschaften			500			
3431.10	Betriebs- und Verbrauchsmaterial	273.25		500		90.00	
3439.11	Ver- und Entsorgung Tösstalstrasse 16	12'920.45		17'000		13'643.85	
3439.13	Ver- und Entsorgung Tösstalstrasse 33					5'349.35	
3439.15	Ver- und Entsorgung Tablatstrasse 1	12'571.05		10'000		7'660.65	
3439.30	Sachversicherungsprämien	872.40		2'000		1'014.90	
3439.40	Dienstleistungen Dritter	837.70		2'000			
3439.41	Telefon und Kommunikation, Kabelnetzgebühren	2'460.30		3'000		1'765.95	
3439.60	Honorare externe Berater, Gutachter, Fachexperten usw.			10'000			
3439.90	Übriger Liegenschaftsaufwand FV					4'410.10	
3900.00	Interne Verrechnung von Material- und Warenbezügen	200.00		300		200.00	
3910.00	Interne Verrechnung von Dienstleistungen	11'200.00		23'000		9'400.00	
3930.00	Interne Verrechnung von Betriebs- und Verwaltungskosten	2'800.00		3'900		3'000.00	
3940.00	Interne Verrechnung von kalkulatorischen Zinsen und Finanzaufwand	16'996.00		16'900		22'552.00	
4430.01	Mietzinsen		56'780.00		73'000		56'780.00
4430.02	Baurechtszinsen		16'250.00				16'250.00
4430.03	Pachtzinsen		4'892.00		5'000		4'992.00
4439.01	Rückerstattungen Raumnebenkosten		10'055.30		15'000		9'573.30
9639	Gewinne und Verluste sowie Wertberichtigungen auf	743.00	25.00	1'000		239'562.00	
	Liegenschaften des Finanzvermögens						
	Nettoergebnis		718.00		1'000		239'562.00
3411.00	Realisierte Verluste auf Grundstücken FV	743.00		1'000		1'642.00	
3441.00	Wertberichtigungen Sach- und immaterielle Anlagen FV					237'920.00	
4411.00	Gewinne aus Verkäufen von Grundstücken FV		25.00				

Erfolgsrechnung

Einzelkonten nach Funktionen		Rechnung 2023		Budget 2023		Rechnung 2022	
		Aufwand	Ertrag	Aufwand	Ertrag	Aufwand	Ertrag
969	Finanzvermögen, Übriges Nettoergebnis	158'305.72	158'305.72			575.33	575.33
9690	Mobilien und übrige Sachanlagen des Finanzvermögens Nettoergebnis	158'305.72	158'305.72			575.33	575.33
3499.00	Übriger Finanzaufwand					575.33	
4411.60	Gewinne aus Verkäufen von Mobilien FV		158'305.72				
97	Rückverteilungen Nettoergebnis	800.20	800.20	500	500	1'052.75	1'052.75
971	Rückverteilungen aus CO2-Abgabe Nettoergebnis	800.20	800.20	500	500	1'052.75	1'052.75
9710	Rückverteilungen aus CO2-Abgabe Nettoergebnis	800.20	800.20	500	500	1'052.75	1'052.75
4699.10	Rückverteilung CO2-Abgabe		800.20		500		1'052.75
99	Nicht aufgeteilte Posten Nettoergebnis	1'715'572.74	34'309.90 1'681'262.84	263'200	48'800 214'400	281'920.57	13'717.50 268'203.07
990	Nicht aufgeteilte Posten Nettoergebnis	200'000.00	200'000.00	200'000	200'000		
9900	Finanzpolitische Reserve, Einlagen und Entnahmen Nettoergebnis	200'000.00	200'000.00	200'000	200'000		
3894.00	Einlage in finanzpolitische Reserve	200'000.00		200'000			
995	Neutrale Aufwendungen und Erträge	34'309.90	34'309.90	48'800	48'800	13'717.50	13'717.50
9951	Zweckgebundene Zuwendungen	34'309.90	34'309.90	48'800	48'800	13'717.50	13'717.50
3502.00	Einlagen in Legate und Stiftungen des FK	8'896.00		8'800		12'629.00	
3636.00	Beiträge an private Organisationen ohne Erwerbszweck	25'000.00		30'000			

Erfolgsrechnung

Einzelkonten nach Funktionen		Rechnung 2023		Budget 2023		Rechnung 2022	
		Aufwand	Ertrag	Aufwand	Ertrag	Aufwand	Ertrag
3637.00	Beiträge an private Haushalte	413.90		10'000		1'088.50	
4390.00	Übriger Ertrag						3'762.00
4502.00	Entnahmen aus Legaten und Stiftungen des Fremdkapitals		25'413.90		40'000		1'088.50
4940.00	Interne Verrechnung von kalkulatorischen Zinsen und Finanzaufwand		8'896.00		8'800		8'867.00
999	Abschluss	1'481'262.84		14'400		268'203.07	
	Nettoergebnis		1'481'262.84		14'400		268'203.07
9999	Abschluss	1'481'262.84		14'400		268'203.07	
	Nettoergebnis		1'481'262.84		14'400		268'203.07
9000.00	Ertragsüberschuss	1'481'262.84		14'400		268'203.07	
9001.00	Aufwandüberschuss						

Investitionsrechnung

Erläuterungen zu den Investitionsrechnungen

0

Allgemeine Verwaltung

Kurz und bündig

Die Liegenschaftenstrategie wird weiterentwickelt und Machbarkeitsstudien wurden ausgearbeitet. Die nächsten Planungs- und Arbeitsschritte fallen jedoch ins Jahr 2024.

Konto	Rechnung 2023	Budget 2023	Differenz	
0290.5040.19	41'269.79	100'000.00	58'730.21	Mehrzweckhaus Zentrum (Batzhaus); Planerwahlverfahren gestartet, nächste Schritte erfolgen im 2024
0290.5040.15	0.00	50'000.00	50'000.00	Altes Primarschulhaus: Machbarkeitsstudie erarbeitet, aber weitere Abklärung für Definition Weiterentwicklung von Nöten
0290.5040.21	24'380.05	800'000.00	775'619.95	Gemeindehaus: energetische Sanierung im 2024 gemäss GV-Beschluss vom 5. Dezember 2023

1

Öffentliche Ordnung und Sicherheit

Kurz und bündig

Dieser Aufgabenbereich umfasst letztmals Buchungen der Zweckverbände Feuerwehr Turbenthal - Wila - Wildberg sowie Zivilschutz Tösstal in der Investitionsrechnung.

3

Kultur, Sport und Freizeit

Kurz und bündig

Dieser Aufgabenbereich umfasst letztmals Buchungen des Zweckverbands Schwimmbad Neuguet in der Investitionsrechnung.

6

Verkehr und Nachrichtenübermittlung

Kurz und bündig

Verschiedene Strassenbauvorhaben sind verwirklicht und abgerechnet worden. Gleichwohl weisen Budget 2023 und Finanzplanung auf viele weitere anstehende Projekte hin.

Investitionsrechnung

Erläuterungen zu den Investitionsrechnungen

Konto	Rechnung 2023	Budget 2023	Differenz	
6150.5010.05	0.00	10'000.00	10'000.00	Höhenweg, Sanierung; Verzögerungen aufgrund Aufsichtsbeschwerde
6150.5010.06	173.40	25'000.00	24'826.60	Katzenbachstrasse, Sanierung. Zurückgestellt, da ein privates Baugesuch hängig ist. Projekt wird erst nach Vollendung dieser Baustelle angegangen.
6150.5010.08	6'761.75	0.00	-6'761.75	Eggelerstrasse: Bauabrechnung abgenommen mittels Gemeinderatsbeschluss vom 20.02.2024
6150.5010.09	117'399.04	130'000.00	12'600.96	Einlenker Sengi: Neugestaltung, gleichzeitige Ausführung mit Sanierung Tösstalstrasse
6150.5010.10	16'154.35	100'000.00	83'845.65	Das Verfahren zur Umsetzung der Tempo 30-Zonen dauert länger als vorgesehen
6150.5010.11	54'379.55	30'000.00	-24'379.55	Fussweg Ghöngg, Neuerstellung
6150.5010.14	230'894.45	146'000.00	-84'894.45	Untere Wildbergstrasse: Sanierung (Gemeindeversammlungsbeschluss vom 17.06.2022) Bauabrechnung wird der Gemeindeversammlung vom 18.06.2024 zur Abnahme vorgelegt.
6150.5010.25	37'290.10	430'000.00	392'709.90	Ottenhubstrasse Abschnitt Talgarten - Ottenhub. Projekt wurde mangels personeller Ressourcen ins Jahr 2024 verschoben.
6150.5010.29	85'596.00	100'000.00	14'404.00	Hangrutsch Manzenhubstr.: Bauabrechnung abgenommen mittels Gemeinderatsbeschluss vom 4.9.23
6150.5010.51	3'228.09	25'000.00	21'771.91	Brücke Au, Sanierung. Projekt wurde mangels personeller Ressourcen ins Jahr 2024 verschoben.
6150.5010.53	0.00	25'000.00	25'000.00	Brücke Sommerau, Sanierung. Projekt wurde wegen Töss-Renaturierung zurückgestellt.
6150.5010.55	0.00	50'000.00	50'000.00	Durchlass Hüttlibach Wildbergstrasse. Ausbau wurde zurückgestellt. Wird im Rahmen eines Hochwasserschutzprojektes zu einem späteren Zeitpunkt umgesetzt. Priorität liegt vorerst beim Huebbach.
6210.5010.00	11'365.30	50'000.00	38'634.70	Das Verfahren zur Bushaltestelle SBB, behindertengerechter Ausbau, dauert länger als vorgesehen

7

Umweltschutz und Raumordnung Kurz und bündig

Die anhaltende Trockenheit des Sommers 2022 hat zu Verzögerungen geführt (Tannau - Dorf, Einheitsdruckzone). Aus Kapazitätsgründen ist im Bereich Abwasserbeseitigung das vorgesehene Projekt "Weiherbach, Sanierung" nicht vorangetrieben worden.

Konto	Rechnung 2023	Budget 2023	Differenz	
7101.5030.01	314'954.43	30'000.00	-284'954.43	Schaffung einer Einheitsdruckzone: Die Arbeiten sind etwas in Rückstand geraten, und die eigentliche Umstellung fand im Frühjahr 2023 statt.
7101.5030.05	161'908.05	20'000.00	-141'908.05	Wasserleitung Tannau - Dorf: Netzerneruerung, Verzögerung zufolge Trockenheit im Sommer 2022
7101.5030.08	14'404.79	0.00	-14'404.79	Untere Wildbergstrasse: Netzerneruerung (Gemeindeversammlungsbeschluss vom 17.06.2022) Bauabrechnung wird der Gemeindeversammlung vom 18.06.2024 zur Abnahme vorgelegt.

Investitionsrechnung

Erläuterungen zu den Investitionsrechnungen

7410.5020.01	38'851.38	95'000.00	56'148.62	Das Verfahren betreffend des Huebbachs, Hochwasserschutz, dauert länger als vorgesehen
7410.5020.02	0.00	110'000.00	110'000.00	Aegetswilerbach, Umlegung. Projekt wurde wegen Töss-Renaturierung zurückgestellt.
7410.5020.03	0.00	135'000.00	135'000.00	Weiherbach, Sanierung. Projekt wurde mangels personeller Ressourcen ins Jahr 2024 verschoben.

9

Finanzvermögen

Kurz und bündig

Die Veräusserung des Baulands Ghöngg wurde im Jahr 2023 abgeschlossen.

Im Rahmen der Zusammenarbeit zwischen den Gemeinden Turbenthal und Wila im Bereich Tiefbau / Werke wurden div. Fahrzeuge und Gerätschaften an die Gemeinde Turbenthal verkauft.

Konto	Rechnung 2023	Budget 2023	Differenz	
9630.7200.00	955.00	1'000.00	45.00	Bauland Ghöngg: Notariatsgebühren beim Verkauf der Etappen 1b und 2a
9630.7201.00	133'831.00	134'000.00	169.00	Bauland Ghöngg: Grundstückgewinnsteuern beim Verkauf der Etappen 1b und 2a
9630.8000.00	-1'230'000.00	-1'230'000.00	0.00	Bauland Ghöngg: Verkauf der Etappen 1b und 2a
9630.8700.00	-743.00	-1'000.00	-257.00	Bauland Ghöngg: Realisierter Buchverlust (Übertragung in die Erfolgsrechnung)
9690.7560.00	18'694.28	0.00	-18'694.28	Übertragung der Kommunalfahrzeuge vom Verwaltungs- ins Finanzvermögen
9690.7760.00	158'305.72	0.00	-158'305.72	Verkauf Kommunalfahrzeuge - Realisierter Gewinn zugunsten der Erfolgsrechnung 2023
9690.8060.00	0.00	-177'000.00	-177'000.00	Vereinnahmung des Verkaufserlöses aus Verkauf Kommunalfahrzeuge an Gemeinde Turbenthal

Investitionsrechnung Verwaltungsvermögen

Hauptaufgabenbereiche (Funktionale Gliederung)		Rechnung 2023		Budget 2023		Rechnung 2022	
		Ausgaben	Einnahmen	Ausgaben	Einnahmen	Ausgaben	Einnahmen
0	Allgemeine Verwaltung	65'649.84	0.00	950'000.00	0.00	284'138.29	0.00
1	Öffentliche Ordnung und Sicherheit	0.00	0.00	0.00	0.00	71'455.00	48'522.40
2	Bildung	0.00	0.00	0.00	0.00	0.00	0.00
3	Kultur, Sport und Freizeit	0.00	0.00	0.00	0.00	156'297.00	153'434.99
4	Gesundheit	0.00	0.00	0.00	0.00	0.00	0.00
5	Soziale Sicherheit	0.00	0.00	0.00	0.00	0.00	0.00
6	Verkehr und Nachrichtenübermittlung	563'784.03	18'694.28	1'121'000.00	0.00	899'451.33	8'400.00
7	Umweltschutz und Raumordnung	568'113.45	22'246.78	390'000.00	90'000.00	897'516.81	276'311.26
8	Volkswirtschaft	0.00	0.00	0.00	0.00	63'421.90	0.00
Total Ausgaben / Einnahmen		1'197'547.32	40'941.06	2'461'000.00	90'000.00	2'372'280.33	486'668.65
Einnahmenüberschuss		0.00		0.00		0.00	
Nettoinvestitionen			1'156'606.26		2'371'000.00		1'885'611.68
Total		1'197'547.32	1'197'547.32	2'461'000.00	2'461'000.00	2'372'280.33	2'372'280.33

Investitionsrechnung Verwaltungsvermögen

Einzelkonten nach Funktionen		Rechnung 2023		Budget 2023		Rechnung 2022	
		Ausgaben	Einnahmen	Ausgaben	Einnahmen	Ausgaben	Einnahmen
1	IR Total Einnahmen / Ausgaben	1'238'488.38	1'238'488.38	2'551'000	2'551'000	2'858'948.98	2'858'948.98
0	ALLGEMEINE VERWALTUNG Nettoergebnis	65'649.84	65'649.84	950'000	950'000	284'138.29	284'138.29
02	Allgemeine Dienste Nettoergebnis	65'649.84	65'649.84	950'000	950'000	284'138.29	284'138.29
029	Verwaltungsliegenschaften, übriges Nettoergebnis	65'649.84	65'649.84	950'000	950'000	284'138.29	284'138.29
0290	Verwaltungsliegenschaften, übriges	65'649.84		950'000		284'138.29	
0290.5000.00	Grundstücke					91'350.00	
0290.5040.15	Altes Primarschulhaus, Stationsstrasse 11			50'000			
0290.5040.19	Batzhaus, Tösstalstrasse 33	41'269.79		100'000		173'650.00	
0290.5040.21	Gemeindehaus, Kugelgasse 2	24'380.05		800'000		19'138.29	
1	ÖFFENTLICHE ORDNUNG UND SICHERHEIT Nettoergebnis					71'455.00	48'522.40
15	Feuerwehr Nettoergebnis					65'482.00	47'617.06
150	Feuerwehr Nettoergebnis					65'482.00	47'617.06
1500	Feuerwehr					65'482.00	47'617.06
1500.5520.00	Beteiligung an Zweckverband Feuerwehr					65'482.00	
1500.5620.00	Zweckverband Feuerwehr Turbenthal - Wila - Wildberg						
1500.6620.00	Rückzahlung Investitionsbeiträge Zweckverband Feuerwehr						47'617.06
16	Verteidigung Nettoergebnis					5'973.00	905.34
							5'067.66

Investitionsrechnung Verwaltungsvermögen

Einzelkonten nach Funktionen		Rechnung 2023		Ausgaben	Budget 2023		Rechnung 2022	
		Ausgaben	Einnahmen		Einnahmen	Ausgaben	Einnahmen	
162	Zivile Verteidigung Nettoergebnis						5'973.00	905.34 5'067.66
1620	Zivilschutz						5'973.00	905.34
1620.5520.00	Beteiligung an Zweckverband Zivilschutz						5'973.00	
1620.5620.00	Zweckverband Zivilschutz Tösstal							
1620.6620.00	Rückzahlung Investitionsbeiträge Zweckverband Zivilschutz							905.34
3	KULTUR, SPORT UND FREIZEIT Nettoergebnis						156'297.00	153'434.99 2'862.01
34	Sport und Freizeit Nettoergebnis						156'297.00	153'434.99 2'862.01
341	Sport Nettoergebnis						156'297.00	153'434.99 2'862.01
3410	Sport						156'297.00	153'434.99
3410.5520.00	Beteiligung an Zweckverband Schwimmbad						156'297.00	
3410.5620.00	Zweckverband Schwimmbad Neuguet							
3410.6620.00	Rückzahlung Investitionsbeiträge Zweckverband Schwimmbad Neuguet							153'434.99
6	VERKEHR UND NACHRICHTENÜBERMITTLUNG Nettoergebnis	563'784.03	18'694.28	1'121'000			899'451.33	8'400.00 891'051.33
			545'089.75		1'121'000			
61	Strassenverkehr Nettoergebnis	552'418.73	18'694.28	1'071'000			874'603.08	8'400.00 866'203.08
			533'724.45		1'071'000			
615	Gemeindestrassen Nettoergebnis	552'418.73	18'694.28	1'071'000			874'603.08	8'400.00 866'203.08
			533'724.45		1'071'000			
6150	Gemeindestrassen	552'418.73	18'694.28	1'071'000			874'603.08	8'400.00
6150.5010.02	Jakobsbrunnenstrasse, Sanierung							

Investitionsrechnung **Verwaltungsvermögen**

Einzelkonten nach Funktionen		Rechnung 2023		Budget 2023		Rechnung 2022	
		Ausgaben	Einnahmen	Ausgaben	Einnahmen	Ausgaben	Einnahmen
6150.5010.03	Aegetswilerstrasse, Sanierung					110'337.15	
6150.5010.05	Höhenweg, Sanierung			10'000			
6150.5010.06	Katzenbachstrasse Lochbach - Eichhalde, Sanierung	173.40		25'000		9'313.45	
6150.5010.07	Fussweg Jakobsbrunnen, Instandstellung					10'230.00	
6150.5010.08	Eggelerstrasse, Sanierung	6'761.75				234'467.95	
6150.5010.09	Sengi, Neugestaltung Einlenker	117'399.04		130'000		4'831.90	
6150.5010.10	Ganzes Dorfgebiet, Umsetzung Tempo 30-Zonen	16'154.35		100'000		20'860.10	
6150.5010.11	Fussweg Ghöngg, Neuerstellung	54'379.55		30'000			
6150.5010.14	Untere Wildbergstrasse, Sanierung 1. und 2. Etappe	230'894.45		146'000		136'656.85	
6150.5010.22	Pfaffbergweg, Korrektur und Sanierung					104'080.68	
6150.5010.23	Manzenhubstrasse, Sanierung						
6150.5010.24	Ottenhubstrasse, Abschnitt Manzenhub - Ottenhub					141'363.15	
6150.5010.25	Ottenhubstrasse, Abschnitt Talgarten - Ottenhub	37'290.10		430'000			
6150.5010.26	Ottenhubstrasse, Zustandserfassung (ganze Länge)						
6150.5010.27	Steinenbachstrasse, Sanierung Hinterauli						
6150.5010.28	Manzenhubstrasse, Zustandserfassung (ganze Länge)						
6150.5010.29	Schuppis, Sanierung Hangrutsch	85'596.00		100'000		11'146.25	
6150.5010.41	Umgebungsgestaltung Zentrum					91'315.60	
6150.5010.51	Brücke Au, Sanierung	3'228.09		25'000			
6150.5010.53	Brücke Sommerau, Sanierung			25'000			
6150.5010.55	Durchlass Hüttlibach Wildbergstrasse			50'000			
6150.5010.56	Stationsstrasse; Instandstellung (zusammen mit Bushaltestelle und 30-Zonen)	542.00					
6150.6060.00	Übertragung von Mobilien vom VV ins FV		18'694.28				
6150.6350.00	Investitionsbeiträge von privaten Unternehmungen						8'400.00
62	Öffentlicher Verkehr	11'365.30		50'000			
	Nettoergebnis		11'365.30		50'000		
621	Öffentliche Verkehrsinfrastruktur	11'365.30		50'000			
	Nettoergebnis		11'365.30		50'000		
6210	Öffentliche Verkehrsinfrastruktur	11'365.30		50'000			
6210.5010.00	Bushaltestelle SBB, behindertengerechter Ausbau	11'365.30		50'000			

Investitionsrechnung **Verwaltungsvermögen**

Einzelkonten nach Funktionen		Rechnung 2023		Budget 2023		Rechnung 2022	
		Ausgaben	Einnahmen	Ausgaben	Einnahmen	Ausgaben	Einnahmen
63	Verkehr, übrige Nettoergebnis					24'848.25	24'848.25
634	Verkehrsplanung allgemein Nettoergebnis					24'848.25	24'848.25
6340	Verkehrsplanung allgemein					24'848.25	
6340.5290.00	Kommunale Verkehrsplanung, Erarbeitung					24'848.25	
7	UMWELTSCHUTZ UND RAUMORDNUNG Nettoergebnis	568'113.45	22'246.78	390'000	90'000	897'516.81	276'311.26
			545'866.67		300'000		621'205.55
71	Wasserversorgung Nettoergebnis	491'267.27	12'444.00	50'000	50'000	843'617.80	215'662.20
			478'823.27				627'955.60
710	Wasserversorgung Nettoergebnis	491'267.27	12'444.00	50'000	50'000	843'617.80	215'662.20
			478'823.27				627'955.60
7101	Wasserwerk [Gemeindebetrieb]	491'267.27	12'444.00	50'000	50'000	843'617.80	215'662.20
7101.5030.01	Umstellung auf Einheitsdruckzone	314'954.43		30'000		197'266.80	
7101.5030.05	Tannau-Dorf, Netzerneuerung	161'908.05		20'000		89'678.55	
7101.5030.08	Wildbergstrasse, Netzerneuerung Untere Wildbergstrasse	14'404.79				197'150.92	
7101.5030.10	Eggelerstrasse, Netzerneuerung					113'127.80	
7101.5030.12	Pumpwerk Tannau, Wasserbereitstellung während Umbau						
7101.5440.00	Darlehen an Zweckverband Gruppenwasserversorgung					246'393.73	
7101.6320.00	Investitionsbeiträge von Gemeinden und Zweckverbänden						
7101.6370.00	Wasseranschlussgebühren		12'444.00		50'000		80'268.00
7101.6640.00	Rückzahlung Investitionsbeiträge Zweckverband Gruppenwasserversorgung						135'394.20
72	Abwasserbeseitigung Nettoergebnis	9'802.78	9'802.78	40'000	40'000	4'603.71	56'082.61
						51'478.90	

Investitionsrechnung **Verwaltungsvermögen**

Einzelkonten nach Funktionen		Rechnung 2023		Budget 2023		Rechnung 2022	
		Ausgaben	Einnahmen	Ausgaben	Einnahmen	Ausgaben	Einnahmen
720	Abwasserbeseitigung Nettoergebnis	9'802.78	9'802.78	40'000	40'000	4'603.71 51'478.90	56'082.61
7201	Abwasserbeseitigung [Gemeindebetrieb]		9'802.78		40'000	4'603.71	56'082.61
7201.5030.01	Netzerneuerungen gemäss GEP					4'603.71	
7201.6370.00	Kanalisationsanschlussgebühren		9'802.78		40'000		56'082.61
74	Verbauungen Nettoergebnis	38'851.38		340'000		49'295.30	4'566.45
			38'851.38		340'000		44'728.85
741	Gewässerverbauungen Nettoergebnis	38'851.38		340'000		48'626.50	4'566.45
			38'851.38		340'000		44'060.05
7410	Gewässerverbauungen	38'851.38		340'000		48'626.50	4'566.45
7410.5020.01	Huebbach, Hochwasserschutz	38'851.38		95'000		19'720.00	
7410.5020.02	Aegetswilerbach, Umlegung			110'000			
7410.5020.03	Weierbach, Sanierung			135'000			
7410.5020.22	Hüttlibach, Sanierung					28'906.50	
7410.5290.00	Gewässerraumfestlegung						
7410.6310.00	Investitionsbeiträge vom Kanton						4'566.45
742	Schutzverbauungen, übrige Nettoergebnis					668.80	668.80
7420	Schutzverbauungen, übrige					668.80	
7420.5030.00	Eichhalde, Hangrutsch					668.80	
79	Raumordnung Nettoergebnis	37'994.80					
			37'994.80				
790	Raumordnung Nettoergebnis	37'994.80					
			37'994.80				

Investitionsrechnung **Verwaltungsvermögen**

Einzelkonten nach Funktionen		Rechnung 2023		Budget 2023		Rechnung 2022	
		Ausgaben	Einnahmen	Ausgaben	Einnahmen	Ausgaben	Einnahmen
7900	Raumordnung	37'994.80					
7900.5290.00	Revision BZO	37'994.80					
8	VOLKSWIRTSCHAFT					63'421.90	
	Nettoergebnis						63'421.90
85	Industrie, Gewerbe, Handel					63'421.90	
	Nettoergebnis						63'421.90
850	Industrie, Gewerbe, Handel					63'421.90	
	Nettoergebnis						63'421.90
8500	Industrie, Gewerbe, Handel					63'421.90	
8500.5090.00	Beschilderungskonzept Gewerbe					63'421.90	
9	FINANZEN UND STEUERN	40'941.06	1'197'547.32	90'000	2'461'000	486'668.65	2'372'280.33
	Nettoergebnis	1'156'606.26		2'371'000		1'885'611.68	
99	Nicht aufgeteilte Posten	40'941.06	1'197'547.32	90'000	2'461'000	486'668.65	2'372'280.33
	Nettoergebnis	1'156'606.26		2'371'000		1'885'611.68	
999	Abschluss	40'941.06	1'197'547.32	90'000	2'461'000	486'668.65	2'372'280.33
	Nettoergebnis	1'156'606.26		2'371'000		1'885'611.68	
9999	Abschluss	40'941.06	1'197'547.32	90'000	2'461'000	486'668.65	2'372'280.33
9999.5900.00	Passivierte Einnahmen	40'941.06		90'000		486'668.65	
9999.6900.00	Aktivierte Ausgaben		1'197'547.32		2'461'000		2'372'280.33

Investitionsrechnung Finanzvermögen

Hauptaufgabenbereiche (Funktionale Gliederung)	Rechnung 2023		Budget 2023		Rechnung 2022	
	Ausgaben	Einnahmen	Ausgaben	Einnahmen	Ausgaben	Einnahmen
9630 Liegenschaften des Finanzvermögens	134'811.00	1'230'743.00	135'000.00	1'231'000.00	242'388.00	2'226'642.00
9690 Mobilien und übrige Sachanlagen des Finanzvermögens	177'000.00	177'000.00	0.00	0.00	0.00	0.00
Total Ausgaben / Einnahmen	311'811.00	1'407'743.00	135'000.00	1'231'000.00	242'388.00	2'226'642.00
Einnahmenüberschuss	1'095'932.00		1'096'000.00		1'984'254.00	
Nettoinvestitionen		0.00		0.00		0.00
Total	1'407'743.00	1'407'743.00	1'231'000.00	1'231'000.00	2'226'642.00	2'226'642.00

Investitionsrechnung Finanzvermögen

Einzelkonten nach Funktionen		Rechnung 2023		Budget 2023		Rechnung 2022	
		Ausgaben	Einnahmen	Ausgaben	Einnahmen	Ausgaben	Einnahmen
I	IR Total Einnahmen / Ausgaben	1'407'743.00	1'407'743.00	1'231'000	1'231'000	2'266'642.00	2'266'642.00
9	FINANZEN UND STEUERN	1'407'743.00	1'407'743.00	1'231'000	1'231'000	2'266'642.00	2'266'642.00
96	Vermögens- und Schuldenverwaltung Nettoergebnis	311'811.00 1'095'932.00	1'407'743.00	135'000 1'096'000	1'231'000	242'388.00 1'984'254.00	2'226'642.00
963	Liegenschaften des Finanzvermögens Nettoergebnis	134'811.00 1'095'932.00	1'230'743.00	135'000 1'096'000	1'231'000	242'388.00 1'984'254.00	2'226'642.00
9630	Liegenschaften des Finanzvermögens	134'811.00	1'230'743.00	135'000	1'231'000	242'388.00	2'226'642.00
9630.7000.00	Investitionen in Grundstücke						
9630.7040.15	Mehrfamilienhaus, Tablatstrasse 1					40'000.00	
9630.7200.00	Erwerbs- und Verkaufsnebenkosten von Grundstücken (liquiditätswirksam)	955.00		1'000		1'535.00	
9630.7201.00	Erwerbs- und Verkaufsnebenkosten von Grundstücken (nicht liquiditätswirksam)	133'831.00		134'000		200'853.00	
9630.7240.00	Erwerbs- und Verkaufsnebenkosten von Gebäuden (liquiditätswirksam)						
9630.7241.00	Erwerbs- und Verkaufsnebenkosten von Gebäuden (nicht liquiditätswirksam)						
9630.7700.00	Übertrag von realisierten Gewinnen aus Grundstücken in die Erfolgsrechnung	25.00					
9630.7740.00	Übertragung von realisierten Gewinnen aus Gebäuden in die Erfolgsrechnung						
9630.8000.00	Verkauf von Grundstücken		1'230'000.00		1'230'000		1'960'000.00
9630.8040.00	Verkauf von Gebäuden						
9630.8540.00	Übertragung von Gebäuden ins Verwaltungsvermögen						265'000.00
9630.8700.00	Übertragung von realisierten Verlusten aus Grundstücken in die Erfolgsrechnung		743.00		1'000		1'642.00

Investitionsrechnung Finanzvermögen

Einzelkonten nach Funktionen		Rechnung 2023		Budget 2023		Rechnung 2022	
		Ausgaben	Einnahmen	Ausgaben	Einnahmen	Ausgaben	Einnahmen
969	Finanzvermögen, Übriges	177'000.00	177'000.00				
	Nettoergebnis	1'095'932.00					
9690	Mobilien und übrige Sachanlagen des Finanzvermögens	177'000.00	177'000.00				
9690.7560.00	Übertragung von Mobilien vom VV ins FV	18'694.28					
9690.7760.00	Übertragung von realisierten Gewinnen aus Mobilien in die ER	158'305.72					
9690.8060.00	Erwerbs- und Verkaufsnebenkosten von Grundstücken (liquiditätswirksam)		177'000.00				
99	Nicht aufgeteilte Posten	1'095'932.00		1'096'000		2'024'254.00	40'000.00
	Nettoergebnis		1'095'932.00		1'096'000		1'984'254.00
999	Abschluss	1'095'932.00		1'096'000		2'024'254.00	40'000.00
	Nettoergebnis		1'095'932.00		1'096'000		1'984'254.00
9999	Abschluss	1'095'932.00		1'096'000		2'024'254.00	40'000.00
9999.7990.00	Abgang Sachanlagen Finanzvermögen	1'095'932.00		1'096'000		2'024'254.00	
9999.8990.00	Zugang Sachanlagen Finanzvermögen						40'000.00

Bilanz

Aktiven		01.01.2023	31.12.2023
1	AKTIVEN	30'686'292.86	31'457'601.23
10	Finanzvermögen (FV)	16'102'134.85	16'404'907.01
100	Flüssige Mittel und kurzfristige Geldanlagen	5'392'347.49	3'125'415.89
1000	Kasse	14'809.10	15'688.25
10000	Hauptkassen	14'809.10	15'688.25
1000.00	Kasse Gemeindeverwaltung	780.70	11'036.30
1000.06	Kasse Betriebsamt	14'028.40	4'651.95
1001	Post	1'246'822.57	1'339'626.35
10010	Post-Geschäftskonten	1'246'822.57	1'339'626.35
1001.00	PostFinance 84-714-1	1'052'394.50	1'178'598.60
1001.06	PostFinance 87-415638-7	194'428.07	161'027.75
1002	Bank	2'130'715.82	1'770'101.29
10020	Bankkontokorrente	2'130'715.82	1'770'101.29
1002.00	Zürcher Kantonalbank 1150-0470.005	1'163'798.10	1'739'370.97
1002.06	Zürcher Kantonalbank 1100-2800.014	966'917.72	30'730.32
1003	Kurzfristige Geldmarktanlagen	2'000'000.00	0.00
10030	Kurzfristige Geldmarktanlagen	2'000'000.00	0.00
1003.00	Kurzfristige Festgeldanlagen	2'000'000.00	0.00
101	Forderungen	1'488'727.86	2'002'204.32
1010	Forderungen aus Lieferungen und Leistungen gegenüber Dritten	172'690.28	109'041.13
10100	Forderungen aus Lieferungen + Leistungen	172'690.28	100'209.76

Bilanz

Aktiven		01.01.2023	31.12.2023
1010.00	Forderungen Sammelkonto	89'777.10	37'179.85
1010.01	Forderungen (manuelle Sollstellung)	70'025.03	49'648.11
1010.03	Forderungen Betriebskosten Steuern	5'392.00	4'447.15
1010.06	Forderungen Betriebsamt	7'496.15	8'934.65
10101	Forderungen Verrechnungssteuer	0.00	8'831.37
1010.10	Forderungen Verrechnungssteuer	0.00	8'831.37
1011	Kontokorrente mit Dritten	485.40	315'795.40
10111	Kontokorrente mit Zweckverbänden und Anstalten	485.40	315'795.40
1011.11	Gruppenwasserversorgung Tösstal	0.00	200'000.00
1011.17	Soziales Bezirk Pfäffikon	0.00	115'795.40
1011.18	Region Zürcher Oberland (RZO)	485.40	0.00
1012	Steuerforderungen	432'895.13	477'978.64
10120	Forderungen allgemeine Gemeindesteuern	432'895.13	387'958.04
1012.00	Forderungen allgemeine Gemeindesteuern	432'895.13	387'958.04
10121	Forderungen Sondersteuern	0.00	90'020.60
1012.10	Forderungen Grundstückgewinnsteuern	0.00	90'020.60
1013	Anzahlungen an Dritte	122'016.35	0.00
10130	Vorauszahlungen an Dritte	122'016.35	0.00
1013.00	Vorauszahlungen an Dritte	122'016.35	0.00
1014	Transferforderungen	576'970.25	930'920.50
10141	Transferforderungen Entschädigungen von Gemeinwesen	77'437.95	86'169.90
1014.10	Transferforderungen Entschädigungen von Gemeinwesen	77'437.95	86'169.90
10143	Transferforderungen Beiträge von Gemeinwesen und Dritten	499'532.30	844'750.60

Bilanz

Aktiven		01.01.2023	31.12.2023
1014.30	Transferforderungen Beiträge von Gemeinwesen und Dritten	499'532.30	844'750.60
1019	Übrige Forderungen	183'670.45	168'468.65
10191	Guthaben bei Sozial- und Personalversicherungen	7'353.70	274.00
1019.10	Guthaben bei Sozialversicherungsanstalt	6'138.75	0.00
1019.12	Guthaben bei Kranken- und Unfallversicherungen	1'214.95	274.00
10193	Quartierpläne	167'007.05	168'194.65
1019.30	Quartierplan Schochen	167'007.05	168'194.65
10199	Übrige Forderungen	9'309.70	0.00
1019.93	Tösswege; Themenwege im oberen Tösstal	9'309.70	0.00
102	Kurzfristige Finanzanlagen	2'350'000.00	5'500'000.00
1020	Kurzfristige Darlehen	350'000.00	0.00
10200	Kurzfristige Darlehen FV	350'000.00	0.00
1020.00	Kurzfristige Darlehen	350'000.00	0.00
1023	Festgelder	2'000'000.00	5'500'000.00
10230	Festgeldanlagen	2'000'000.00	5'500'000.00
1023.00	Festgeldanlagen	2'000'000.00	5'500'000.00
1043	Aktive RA Transfers der Erfolgsrechnung	0.00	3'773.00
10430	Aktive RA Transfers der Erfolgsrechnung	0.00	3'773.00
1043.00	Aktive RA Transfers der Erfolgsrechnung	0.00	3'773.00
1045	Aktive RA übriger betrieblicher Ertrag	0.00	150.00
10450	Aktive RA übriger betrieblicher Ertrag	0.00	150.00

Bilanz

Aktiven		01.01.2023	31.12.2023
1045.00	Aktive RA übriger betrieblicher Ertrag	0.00	150.00
106	Vorräte und angefangene Arbeiten	72'575.10	70'811.40
1061	Roh- und Hilfsmaterial	72'575.10	70'811.40
10610	Allgemeiner Haushalt	72'575.10	70'811.40
1061.00	Vorräte Roh- und Hilfsmaterial	72'575.10	70'811.40
108	Sachanlagen Finanzvermögen	6'798'484.40	5'702'552.40
1080	Grundstücke Finanzvermögen	5'569'484.40	4'473'552.40
10800	Grundstücke Finanzvermögen	4'756'984.40	3'661'052.40
1080.00	Grundstücke Finanzvermögen	4'756'984.40	3'661'052.40
10801	Grundstücke Finanzvermögen mit Baurechten	812'500.00	812'500.00
1080.10	Grundstücke Finanzvermögen mit Baurechten	812'500.00	812'500.00
1084	Gebäude Finanzvermögen	1'229'000.00	1'229'000.00
10840	Gebäude Finanzvermögen	1'229'000.00	1'229'000.00
1084.00	Gebäude Finanzvermögen	1'229'000.00	1'229'000.00
14	Verwaltungsvermögen (VV)	14'584'158.01	15'052'694.22
140	Sachanlagen Verwaltungsvermögen	12'141'294.26	12'615'993.03
1400	Grundstücke VV	320'487.70	320'487.70
14000	Allgemeiner Haushalt	320'487.70	320'487.70
1400.00	Grundstücke allgemeiner Haushalt	320'487.70	320'487.70
1401	Strassen / Verkehrswege	4'031'501.23	4'195'263.83

Bilanz

Aktiven		01.01.2023	31.12.2023
14010	Allgemeiner Haushalt	4'031'501.23	4'195'263.83
1401.00	Strassen und Verkehrswege allgemeiner Haushalt	10'351'335.85	10'839'787.45
1401.09	WB Strassen / Verkehrswege allgemeiner Haushalt	-6'319'834.62	-6'644'523.62
1402	Wasserbau	370'638.92	344'700.92
14020	Allgemeiner Haushalt	370'638.92	344'700.92
1402.00	Wasserbau allgemeiner Haushalt	1'195'680.39	1'195'680.39
1402.09	WB Wasserbau allgemeiner Haushalt	-825'041.47	-850'979.47
1403	Übrige Tiefbauten	4'842'569.35	4'956'463.67
14030	Tiefbauten allgemeiner Haushalt	284'445.89	260'271.89
1403.00	Tiefbauten allgemeiner Haushalt	719'740.49	719'740.49
1403.09	WB Tiefbauten allgemeiner Haushalt	-435'294.60	-459'468.60
14031	Eigenwirtschaftsbetriebe	4'558'123.46	4'696'191.78
1403.10	Tiefbauten Eigenwirtschaftsbetriebe	7'842'893.43	8'096'010.23
1403.19	WB Tiefbauten Eigenwirtschaftsbetriebe	-3'284'769.97	-3'399'818.45
1404	Hochbauten	1'510'057.88	1'369'379.54
14040	Allgemeiner Haushalt	1'510'057.88	1'369'379.54
1404.00	Hochbauten allgemeiner Haushalt	9'527'869.14	9'527'869.14
1404.09	WB Hochbauten allgemeiner Haushalt	-8'017'811.26	-8'158'489.60
1405	Waldungen	107'806.47	101'752.47
14050	Allgemeiner Haushalt	107'806.47	101'752.47
1405.00	Waldungen allgemeiner Haushalt	242'141.55	242'141.55
1405.09	WB Waldungen allgemeiner Haushalt	-134'335.08	-140'389.08
1406	Mobilien VV	19'683.15	0.00

Bilanz

Aktiven		01.01.2023	31.12.2023
14060	Allgemeiner Haushalt	18'694.28	0.00
1406.00	Mobilien allgemeiner Haushalt	541'194.40	187'729.55
1406.09	WB Mobilien allgemeiner Haushalt	-522'500.12	-187'729.55
14061	Eigenwirtschaftsbetriebe	988.87	0.00
1406.10	Mobilien Eigenwirtschaftsbetriebe	189'285.07	189'285.07
1406.19	WB Mobilien Eigenwirtschaftsbetriebe	-188'296.20	-189'285.07
1407	Anlagen im Bau VV	881'469.66	1'277'207.00
14070	Allgemeiner Haushalt	544'317.34	724'150.99
1407.00	Anlagen im Bau allgemeiner Haushalt	544'317.34	724'150.99
14071	Eigenwirtschaftsbetriebe	337'152.32	553'056.01
1407.10	Anlagen im Bau Eigenwirtschaftsbetriebe	337'152.32	553'056.01
1409	Übrige Sachanlagen	57'079.90	50'737.90
14090	Allgemeiner Haushalt	57'079.90	50'737.90
1409.00	Übrige Sachanlagen allgemeiner Haushalt	117'548.10	117'548.10
1409.09	WB übrige Sachanlagen allgemeiner Haushalt	-60'468.20	-66'810.20
142	Immaterielle Anlagen	209'476.07	213'252.51
1420	Software	0.00	0.00
14200	Allgemeiner Haushalt	0.00	0.00
1420.00	Software allgemeiner Haushalt	110'703.70	110'703.70
1420.09	WB Software allgemeiner Haushalt	-110'703.70	-110'703.70
14201	Eigenwirtschaftsbetriebe	0.00	0.00
1420.10	Software Eigenwirtschaftsbetriebe	9'794.44	9'794.44
1420.19	WB Software Eigenwirtschaftsbetriebe	-9'794.44	-9'794.44

Bilanz

Aktiven		01.01.2023	31.12.2023
1427	Immaterielle Anlagen in Realisierung	0.00	37'994.80
14270	Allgemeiner Haushalt	0.00	37'994.80
1427.00	Immaterielle Anlagen in Realisierung allgemeiner Haushalt	0.00	37'994.80
1429	Übrige immaterielle Anlagen	209'476.07	175'257.71
14290	Allgemeiner Haushalt	192'535.86	163'705.91
1429.00	Übrige immaterielle Anlagen allgemeiner Haushalt	856'229.00	856'229.00
1429.09	WB übrige immaterielle Anlagen allgemeiner Haushalt	-663'693.14	-692'523.09
14291	Eigenwirtschaftsbetriebe	16'940.21	11'551.80
1429.10	Übrige immaterielle Anlagen Eigenwirtschaftsbetriebe	831'054.27	831'054.27
1429.19	WB übrige immaterielle Anlagen Eigenwirtschaftsbetriebe	-814'114.06	-819'502.47
144	Darlehen	246'393.73	246'393.73
1444	Darlehen an öffentlichen Unternehmungen	246'393.73	246'393.73
14441	Eigenwirtschaftsbetriebe	246'393.73	246'393.73
1444.10	Darlehen an öffentliche Unternehmungen Eigenwirtschaftsbetriebe	246'393.73	246'393.73
1445	Darlehen an private Unternehmungen	0.00	0.00
14450	Allgemeiner Haushalt	0.00	0.00
1445.00	Darlehen an private Unternehmungen allgemeiner Haushalt	15'000.00	15'000.00
1445.09	WB Darlehen an private Unternehmungen allgemeiner Haushalt	-15'000.00	-15'000.00
145	Beteiligungen, Grundkapitalien	1'885'368.04	1'885'368.04
1452	Beteiligungen an Gemeinden und Zweckverbänden	780'368.04	780'368.04
14520	Allgemeiner Haushalt	780'368.04	780'368.04

Bilanz

Aktiven		01.01.2023	31.12.2023
1452.00	Beteiligungen an Gemeinden und Zweckverbänden allgemeiner Haushalt	780'368.04	780'368.04
1454	Beteiligungen an öffentlichen Unternehmungen	1'100'000.00	1'100'000.00
14541	Eigenwirtschaftsbetriebe	1'100'000.00	1'100'000.00
1454.10	Beteiligungen an öffentlichen Unternehmungen Eigenwirtschaftsbetriebe	1'100'000.00	1'100'000.00
1455	Beteiligungen an private Unternehmungen	5'000.00	5'000.00
14550	Allgemeiner Haushalt	5'000.00	5'000.00
1455.00	Beteiligungen an privaten Unternehmungen allgemeiner Haushalt	5'000.00	5'000.00
146	Investitionsbeiträge	101'625.91	91'686.91
1461	Investitionsbeiträge an den Kanton	0.00	0.00
14610	Allgemeiner Haushalt	0.00	0.00
1461.00	Investitionsbeiträge an Kantone und Konkordate allgemeiner Haushalt	186'319.70	186'319.70
1461.09	WB Investitionsbeiträge an Kantone und Konkordate allgemeiner Haushalt	-186'319.70	-186'319.70
1462	Investitionsbeiträge an Gemeinden und Zweckverbände	62'093.31	56'549.31
14620	Allgemeiner Haushalt	37'001.75	33'834.75
1462.00	Investitionsbeiträge an Gemeinden und Zweckverbände allgemeiner Haushalt	662'677.15	662'677.15
1462.09	WB Investitionsbeiträge an Gemeinden und Zweckverbände allgemeiner Haushalt	-625'675.40	-628'842.40
14621	Eigenwirtschaftsbetriebe	25'091.56	22'714.56
1462.10	Investitionsbeiträge an Gemeinden und Zweckverbände Eigenwirtschaftsbetriebe	72'808.58	72'808.58
1462.19	WB Investitionsbeiträge an Gemeinden und Zweckverbände Eigenwirtschaftsbetriebe	-47'717.02	-50'094.02
1464	Investitionsbeiträge an öffentliche Unternehmungen	1'529.00	0.00
14640	Allgemeiner Haushalt	1'529.00	0.00
1464.00	Investitionsbeiträge an öffentliche Unternehmungen allgemeiner Haushalt	838'326.00	838'326.00

Bilanz

Aktiven		01.01.2023	31.12.2023
1464.09	WB Investitionsbeiträge an öffentliche Unternehmungen allgemeiner Haushalt	-836'797.00	-838'326.00
14641	Eigenwirtschaftsbetriebe	0.00	0.00
1464.10	Investitionsbeiträge an öffentliche Unternehmungen Eigenwirtschaftsbetriebe	0.00	0.00
1464.19	WB Investitionsbeiträge an öffentliche Unternehmungen Eigenwirtschaftsbetriebe	0.00	0.00
1465	Investitionsbeiträge an private Unternehmungen	38'003.60	35'137.60
14650	Allgemeiner Haushalt	8'375.00	6'250.00
1465.00	Investitionsbeiträge an private Unternehmungen allgemeiner Haushalt	324'392.25	324'392.25
1465.09	WB Investitionsbeiträge an private Unternehmungen allgemeiner Haushalt	-316'017.25	-318'142.25
14651	Eigenwirtschaftsbetriebe	29'628.60	28'887.60
1465.10	Investitionsbeiträge an private Unternehmungen Eigenwirtschaftsbetriebe	37'037.04	37'037.04
1465.19	WB Investitionsbeiträge an private Unternehmungen Eigenwirtschaftsbetriebe	-7'408.44	-8'149.44

Bilanz

Passiven		01.01.2023	31.12.2023
2	PASSIVEN	30'686'292.86	31'457'601.23
20	Fremdkapital (FK)	14'153'951.47	13'122'150.49
200	Laufende Verbindlichkeiten	4'287'758.06	3'186'747.43
2000	Laufende Verbindlichkeiten aus Lieferungen und Leistungen von Dritten	2'054'557.08	2'001'583.44
20000	Laufende Verbindlichkeiten aus Lieferungen und Leistungen von Dritten	2'054'557.08	2'001'583.44
2000.00	Kreditoren Sammelkonto	1'270'093.63	1'044'760.12
2000.01	Kreditoren (manuelle Habenstellung)	765'008.27	930'973.20
2000.06	Kreditoren Betriebsamt	19'455.18	25'850.12
2001	Kontokorrente mit Dritten	207'834.16	234'137.02
20011	Kontokorrente mit Zweckverbänden und Anstalten	207'834.16	234'137.02
2001.11	Gruppenwasserversorgung Tösstal	26'712.86	34'481.72
2001.13	Feuerwehr Turbenthal-Wila-Wildberg	31'415.50	24'527.20
2001.14	Zivilschutz Tösstal	3'998.00	4'130.40
2001.15	Schwimmbad Neuguet	34'950.40	64'785.30
2001.17	Soziales Bezirk Pfäffikon	68'237.75	0.00
2001.18	Region Zürcher Oberland (RZO)	0.00	41.80
2001.19	Regionale Abwasserentsorgung Tösstal	42'519.65	106'170.60
2003	Erhaltene Anzahlungen von Dritten	71'542.65	702.00
20030	Erhaltene Anzahlungen von Dritten	71'542.65	702.00
2003.00	Erhaltene Anzahlungen von Dritten	71'542.65	702.00
2005	Interne Kontokorrente (Abrechnungskonten)	-28'606.15	0.00
20054	Abrechnungskonten Zahlungsverkehr	-28'606.15	0.00
2005.46	Abrechnungskonto ESR-Eingänge Betriebsamt	-28'606.15	0.00

Bilanz

Passiven		01.01.2023	31.12.2023
2006	Depotgelder und Kautionen	1'965'658.97	931'697.72
20060	Depotgelder und Kautionen	1'197'021.31	184'494.55
2006.04	Depot Fussweg Ghöngg	5'000.00	5'000.00
2006.06	Depotgelder Betriebsamt	1'192'021.31	179'494.55
20061	Depots für Grundstückgewinnsteuern	483'482.00	120'700.00
2006.10	Depots für Grundstückgewinnsteuern	483'482.00	120'700.00
20063	Baudepositen	285'155.66	626'503.17
2006.30	Baudepositen	285'155.66	626'503.17
2009	Übrige laufende Verpflichtungen	16'771.35	18'627.25
200900	Lohn-/Rentenverwaltung	0.00	8'620.20
2009.00	Stipendienverwaltung 105'003	0.00	8'620.20
20096	Übrige laufende Verpflichtungen	16'771.35	10'007.05
2009.60	Übrige laufende Verbindlichkeiten	6'445.00	0.00
2009.65	Besuchsdienst Grüezi	10'326.35	10'007.05
201	Kurzfristige Finanzverbindlichkeiten	38'365.00	38'365.00
2014	Kurzfristiger Anteil langfristiger Verbindlichkeiten	38'365.00	38'365.00
20144	Kurzfristiger Anteil von langfristigen Darlehen, Schuldscheinen	38'365.00	38'365.00
2014.40	Kurzfristiger Anteil von langfristigen Darlehen	38'365.00	38'365.00
204	Passive Rechnungsabgrenzungen (RA)	17'768.20	143'060.75
2043	Passive RA Transfers der Erfolgsrechnung	11'368.20	136'660.75
20430	Passive RA Transfers der Erfolgsrechnung	11'368.20	136'660.75
2043.00	Passive RA Transfers der Erfolgsrechnung	11'368.20	136'660.75

Bilanz

Passiven		01.01.2023	31.12.2023
2044	Passive RA Finanzaufwand / Finanzertrag	6'400.00	6'400.00
20440	Passive RA Finanzaufwand / Finanzertrag	6'400.00	6'400.00
2044.00	Passive RA Finanzaufwand / Finanzertrag	6'400.00	6'400.00
205	Kurzfristige Rückstellungen	40'800.00	45'600.00
2050	Kurzfristige Rückstellungen aus Mehrleistungen des Personals	40'800.00	45'600.00
20500	Kurzfristige Rückstellungen aus Mehrleistungen des Personals	40'800.00	45'600.00
2050.00	Kurzfristige Rückstellungen aus Mehrleistungen des Personals	40'800.00	45'600.00
206	Langfristige Finanzverbindlichkeiten	6'169'840.00	6'131'475.00
2064	Darlehen, Schuldscheine	6'169'840.00	6'131'475.00
20640	Langfristige Darlehen	6'169'840.00	6'131'475.00
2064.00	Langfristige Darlehen	6'000'000.00	6'000'000.00
2064.05	Darlehen des Kantons	109'950.00	98'030.00
2064.07	Investitionshilfedarlehen des Bundes	59'890.00	33'445.00
209	Verbindlichkeiten gegenüber Fonds im Fremdkapital	3'599'420.21	3'576'902.31
2091	Verbindlichkeiten gegenüber Fonds im FK	40'793.00	34'793.00
20910	Verbindlichkeiten gegenüber Fonds im FK	40'793.00	34'793.00
2091.00	Ersatzabgaben für Schutzraumbauten	40'793.00	34'793.00
2092	Verbindlichkeiten gegenüber Legaten und Stiftungen ohne eigene Rechtspersönlichkeit im FK	3'558'627.21	3'542'109.31
20920	Zweckgebundene Zuwendungen	3'558'627.21	3'542'109.31
2092.00	Nachlass Jakob Schoch	3'392'995.34	3'376'477.34
2092.01	Fürsorgefonds	147'848.00	147'804.10

Bilanz

Passiven		01.01.2023	31.12.2023
2092.02	Kulturverein Wila (aufgelöst)	17'783.87	17'827.87
29	Eigenkapital (EK)	16'532'341.39	18'335'450.74
290	Spezialfinanzierungen im Eigenkapital	3'957'580.09	4'079'426.60
2900	Spezialfinanzierungen im EK	3'957'580.09	4'079'426.60
29001	Wasserwerk	2'130'821.14	2'181'064.14
2900.10	Spezialfinanzierung Wasserwerk	2'130'821.14	2'181'064.14
29002	Abwasserbeseitigung	1'661'256.29	1'753'473.91
2900.20	Spezialfinanzierung Abwasserbeseitigung	1'661'256.29	1'753'473.91
29003	Abfallwirtschaft	165'502.66	144'888.55
2900.30	Spezialfinanzierung Abfallwirtschaft	165'502.66	144'888.55
294	Finanzpolitische Reserve		200'000.00
2940	Finanzpolitische Reserve		200'000.00
29400	Finanzpolitische Reserve		200'000.00
2940.00	Finanzpolitische Reserve		200'000.00
299	Bilanzüberschuss/Bilanzfehlbetrag	12'574'761.30	14'056'024.14
2990	Jahresergebnis	268'203.07	1'481'262.84
29900	Jahresergebnis	268'203.07	1'481'262.84
2990.00	Jahresergebnis	268'203.07	1'481'262.84
2999	Kumulierte Ergebnisse der Vorjahre	12'306'558.23	12'574'761.30
29990	Kumulierte Ergebnisse der Vorjahre	12'306'558.23	12'574'761.30
2999.00	Kumulierte Ergebnisse der Vorjahre	12'306'558.23	12'574'761.30