

**Primarschulgemeinde
8492 Wila**

Jahresrechnung 2021

Ablieferung an Schulpflege	7. April 2022
Abnahmeabschluss Schulpflege	12. April 2022
Ablieferung an Rechnungsprüfungskommission	14. April 2022
Abnahmeabschluss Rechnungsprüfungskommission	3. Mai 2022
Abnahmeabschluss Gemeindeversammlung	17. Juni 2022
Veröffentlichung	xx.06.2022

Inhaltsverzeichnis

	Bericht, Anträge und Beschlüsse	Seite
1	Bericht der Schulpflege	4
2	Anträge und Beschlüsse	5
3	Kurzbericht der Revisionsstelle	6 - 8
4	Vollständigkeitserklärung	9
		10
	Jahresrechnung - Finanzbericht	11
5	Finanzierung	12
6	Erfolgsrechnung	13
7	Investitionsrechnungen	14 - 15
8	Bilanz	16 - 17
9	Geldflussrechnung	18 - 19
10	Anhang	20
	Grundlagen und Grundsätze der Rechnungslegung	20
	Angewandtes Regelwerk	20
	Rechnungslegungs-, Bilanzierungs- und Bewertungsgrundsätze	20 - 21
	Organisationseinheiten	22
	Finanzinformationen	23
	Ausgewählte Positionen des Finanzvermögens	23
	Eventualforderungen	24
	Anlagenspiegel Finanzvermögen	25
	Anlagenspiegel Verwaltungsvermögen	26 - 27
	Beteiligungsspiegel	28
	Ausgewählte Positionen des Fremdkapitals	29
	Gewährleistungsspiegel / Eventualverpflichtungen	30

Leasingverträge	Seite
	31
Rückstellungsspiegel	32 - 33
Eigenkapitalnachweis	34
Sonderrechnungen	35
Haushaltsgleichgewicht	36 - 37
Finanzkennzahlen	38
Kreditrechtliche Angaben	39
Verpflichtungskredite	39
Gebundene Ausgabenbeschlüsse	40

Jahresrechnung - Details zum Finanzbericht

11	Erläuterungen zur Erfolgsrechnung	41
12	Erfolgsrechnung	42 - 44
13	Erläuterungen zu den Investitionsrechnungen	45 - 56
14	Investitionsrechnung Verwaltungsvermögen	57
15	Investitionsrechnung Finanzvermögen	58 - 59
16	Bilanz	60 - 61
		62 - 65

Kontakt

Primarschule Wila
Schulverwaltung
Eichhaldenstrasse 23
8492 Wila

Finanzvorsteher
Rechnungsführerin
Telefon
E-Mail

Raphael Bornhauser
Beatrice Steinhauer
052 385 30 55
schulverwaltung@pswila.ch

Bericht, Anträge und Beschlüsse

Bericht der Schulpflege

a. Finanzieller Überblick zur Jahresrechnung

Die Jahresrechnung 2021 der Primarschulgemeinde Wila schliesst mit einem Aufwand von CHF 3'517'607.55 und einem Ertrag von CHF 3'654'433.39 ab. Daraus resultiert ein Ertragsüberschuss von CHF 136'825.84. Budgetiert war ein Aufwandüberschuss von CHF 153'300.-. Die Nettoinvestitionen im Verwaltungsvermögen betragen CHF 37'254.-. Beim Finanzvermögen resultiert durch den Verkauf des Schulhauses Talgarten ein Buchgewinn von CHF 300'882.50.

Die finanztechnische Prüfstelle hat die Jahresrechnung 2021 am 21. März 2022 ohne Beanstandungen geprüft.

b. Erläuterungen zum abgeschlossenen Rechnungsjahr

Im Schuljahr 2020/21 haben 44 Kindergartenkinder und 123 Primarschüler die Primarschule Wila besucht. Im Schuljahr 2021/22 ab Mitte August 2021 waren es 50 Kindergartenkinder und 139 Primarschüler. Die Umstellung auf altersdurchmischtes Lernen (AdL) im August 2021 ist gut gestartet. Die Vorbereitungen darauf mit Weiterbildungen der Lehrpersonen und baulichen Anpassungen schlugen moderat zu buche.

Das Jahr 2021 war weiterhin geprägt von der Corona-Pandemie: Es galt, flexibel zu bleiben durch die laufenden Änderungen der Schutzmassnahmen. Coronabedingt wurden wiederum viele Veranstaltungen abgesagt und Exkursionen und Lager nicht durchgeführt, was den Aufwand verringerte.

Auf Anfang Juni wurde das Schulhaus Talgarten verkauft. Das bestehende Mietverhältnis wurde übernommen von den neuen Besitzern.

Bei den Investitionen zeigten sich auch Auswirkungen der Corona-Pandemie: Die geplante Renovation des Pavillons musste relativ kurzfristig gestoppt werden, da das benötigte Baumaterial nicht geliefert werden konnte.

c. Begründung erheblicher Abweichungen gegenüber dem Budget (siehe auch Seiten 42 - 44 und 57)

Im Bereich Primarschule ergaben sich coronabedingt Einsparungen bei den Lagern und Exkursionen. Bei den Liegenschaften fielen Mehrkosten durch unerwartete Unterhaltsarbeiten an. Unter dem Bereich Finanzen und Steuern beträgt die grösste Abweichung ca. CHF 300'000.- durch den nicht budgetierten Verkauf der Liegenschaft Talgarten.

In der Investitionsrechnung des Verwaltungsvermögens waren CHF 401'000 budgetiert. Die Anpassung Zufahrt/Fussweg Katzenbachstrasse (CHF 50'000) wurde erneut verschoben. Auch die Renovation des Pavillons musste auf das Jahr 2022 verschoben werden. Lediglich die Projektierungskosten von CHF 3'500.- wurden realisiert. Die Sanierung des Werkraums wurde wie geplant ausgeführt und war etwas teurer als budgetiert.

Antrag der Schulpflege

- 1 Die Schulpflege hat die Jahresrechnung und die Sonderrechnung 2021 der Primarschulgemeinde Wila genehmigt.
- 2 Die Jahresrechnung 2021 der Primarschulgemeinde Wila weist folgende Eckdaten aus:


Erfolgsrechnung	
Gesamtaufwand	Fr. 3'517'607.55
Gesamtertrag	Fr. 3'654'433.39
Ertragsüberschuss	Fr. 136'825.84
Investitionsrechnung Verwaltungsvermögen	
Ausgaben Verwaltungsvermögen	Fr. 37'254.00
Einnahmen Verwaltungsvermögen	Fr. -
Nettoinvestitionen Verwaltungsvermögen	Fr. 37'254.00
Investitionsrechnung Finanzvermögen	
Ausgaben Finanzvermögen	Fr. 314'000.00
Einnahmen Finanzvermögen	Fr. 1'200'000.00
Nettoinvestitionen Finanzvermögen (Einnahmenüberschuss)	Fr. 886'000.00
Bilanz	
Bilanzsumme	Fr. 4'795'742.48


Der Ertragsüberschuss der Erfolgsrechnung wird dem Bilanzüberschuss (Eigenkapital) zugewiesen, der sich dadurch auf Fr. 4'745'115.03 erhöht.

- 3 Die Schulpflege beantragt der Gemeindeversammlung, die Jahresrechnung und die Sonderrechnungen 2021 der Primarschulgemeinde Wila zu genehmigen.

8492 Wila, 12. April 2022

Primarschulpflege Wila


Gisela Wahl-Guyer
Präsidentin


Beatrice Steinhauer
Schulverwalterin

Antrag der Rechnungsprüfungskommission

- 1 Die Rechnungsprüfungskommission hat die **Jahresrechnung und die Sonderrechnung 2021** der Primarschulgemeinde Wila in der von der Schulpflege beschlossenen Fassung vom 12.04.2022 geprüft. Die Jahresrechnung weist folgende Eckdaten aus:

Erfolgsrechnung		Gesamtaufwand	Fr.	3'517'607.55
		Gesamtertrag	Fr.	3'654'433.39
		Ertragsüberschuss	Fr.	136'825.84
Investitionsrechnung		Verwaltungsvermögen		
		Ausgaben Verwaltungsvermögen	Fr.	37'254.00
		Einnahmen Verwaltungsvermögen	Fr.	-
		Nettoinvestitionen Verwaltungsvermögen	Fr.	37'254.00
Investitionsrechnung		Finanzvermögen		
		Ausgaben Finanzvermögen	Fr.	314'000.00
		Einnahmen Finanzvermögen	Fr.	1'200'000.00
		Nettoinvestitionen Finanzvermögen (Einnahmenüberschuss)	Fr.	886'000.00
Bilanz		Bilanzsumme	Fr.	4'795'742.48

Der Ertragsüberschuss der Erfolgsrechnung wird dem **Bilanzüberschuss** (Eigenkapital) zugewiesen, der sich dadurch auf **Fr. 4'745'115.03** erhöht.


- 2 Die Rechnungsprüfungskommission stellt fest, dass die Jahresrechnung der Primarschulgemeinde Wila finanzrechtlich zulässig und rechnerisch richtig ist. Die finanzpolitische Prüfung der Jahresrechnung gibt zu keinen Bemerkungen Anlass.

- 3 Die Rechnungsprüfungskommission hat den Kurzbericht der finanztechnischen Prüfung zur Kenntnis genommen.


- 4 Die Rechnungsprüfungskommission beantragt der Gemeindeversammlung, die Jahresrechnung und die Sonderrechnung 2021 der Primarschulgemeinde Wila entsprechend dem Antrag der Schulpflege zu genehmigen.

8492 Wila, 3. Mai 2022

Rechnungsprüfungskommission Wila



Christoph Pohl
Präsident



Christof Zumsteg
Aktuar

Beschluss der Gemeindeversammlung

Die Gemeindeversammlung hat die Jahresrechnung und die Sonderrechnung 2021 der Primarschulgemeinde Wila am 17.06.2022 entsprechend dem Antrag der Schulpflege genehmigt. Die Jahresrechnung weist folgende Eckdaten aus:

Erfolgsrechnung		
Gesamtaufwand	Fr.	3'517'607.55
Gesamtertrag	Fr.	3'654'433.39
Ertragsüberschuss	Fr.	136'825.84
Investitionsrechnung Verwaltungsvermögen		
Ausgaben Verwaltungsvermögen	Fr.	37'254.00
Einnahmen Verwaltungsvermögen	Fr.	-
Nettoinvestitionen Verwaltungsvermögen	Fr.	37'254.00
Investitionsrechnung Finanzvermögen		
Ausgaben Finanzvermögen	Fr.	3'14'000.00
Einnahmen Finanzvermögen	Fr.	1'200'000.00
Nettoinvestitionen Finanzvermögen (Einnahmenüberschuss)	Fr.	886'000.00
Bilanz		
Bilanzsumme	Fr.	4'795'742.48

Der Ertragsüberschuss der Erfolgsrechnung wird dem Bilanzüberschuss (Eigenkapital) zugewiesen, der sich dadurch auf Fr. 4'745'115.03 erhöht.

8492 Wila, 20. Juni 2022

Namens der Gemeindeversammlung Wila

Gisela Wahl-Guyer
Schulpflegepräsidentin

Nicole Jacot Stahel
Leiterin Schulverwaltung

Bericht der finanztechnischen Prüfstelle zur Jahresrechnung 2021 der Primarschulgemeinde Wila

Als finanztechnische Prüfstelle haben wir die beiliegende Jahresrechnung der Primarschulgemeinde Wila bestehend aus den gesetzlich vorgeschriebenen Elementen für das am 31.12.2021 abgeschlossene Rechnungsjahr geprüft.

Verantwortung der Vorsteherchaft

Die Vorsteherchaft ist für die Aufstellung der Jahresrechnung in Übereinstimmung mit den für die Organisation geltenden Rechtsgrundlagen verantwortlich. Diese Verantwortung beinhaltet die Ausgestaltung, Implementierung und Aufrechterhaltung eines internen Kontrollsystems mit Bezug auf die Aufstellung einer Jahresrechnung, die frei von wesentlichen falschen Angaben als Folge von Verstössen oder Irrtümern ist. Darüber hinaus ist die Vorsteherchaft für die rechtmässige Rechnungslegung verantwortlich.

Verantwortung der finanztechnischen Prüfstelle

Unsere Verantwortung ist es, aufgrund unserer Prüfung ein Prüfungsurteil über die Jahresrechnung abzugeben. Wir haben die Prüfung in Übereinstimmung mit den gesetzlichen Vorschriften und den Schweizer Prüfungsstandards vorgenommen. Nach diesen Standards ist die Prüfung so zu planen und durchzuführen, dass mit hinreichender Sicherheit eine Aussage darüber gemacht werden kann, ob die Jahresrechnung frei von wesentlichen falschen Angaben ist.

Eine Prüfung beinhaltet die Durchführung von Prüfungshandlungen zur Erlangung von Prüfungsnachweisen für die in der Jahresrechnung enthaltenen Wertansätze und sonstigen Angaben. Die Auswahl der Prüfungshandlungen liegt im pflichtgemässen Ermessen der Prüfenden. Dies schliesst eine Beurteilung der Risiken wesentlicher falscher Angaben in der Jahresrechnung als Folge von Verstössen oder Irrtümern ein. Bei der Beurteilung dieser Risiken berücksichtigen die Prüfenden das interne Kontrollsystem, soweit es für die Aufstellung der Jahresrechnung von Bedeutung ist, um die den Umständen entsprechenden Prüfungshandlungen festzulegen. Die Prüfung umfasst zudem die Beurteilung der rechtmässigen Anwendung der Rechnungslegung. Wir sind der Auffassung, dass die von uns erlangten Prüfungsnachweise eine ausreichende und angemessene Grundlage für unser Prüfungsurteil bilden.

Bemerkungen, Hinweise, Einschränkungen

keine

Prüfungsurteil und Empfehlung zur Genehmigung/Nichtgenehmigung der Jahresrechnung

Nach unserer Beurteilung entspricht die Jahresrechnung für das am 31.12.2021 abgeschlossene Rechnungsjahr den für die Organisation geltenden Vorschriften. Wir empfehlen, die vorliegende Jahresrechnung zu genehmigen.

Fachkunde, Leumund sowie Unabhängigkeit

Wir bestätigen, dass wir die gesetzlichen Anforderungen an die Fachkunde, den Leumund und die Unabhängigkeit erfüllen und keine mit unserer Unabhängigkeit nicht vereinbare Sachverhalte vorliegen.

Schwerzenbach, 23. März 2022

Zindel Beratung Revision Treuhand GmbH



Toni Zindel, Revisionsexperte



Andrea Dubach, Revisorin

Vollständigkeitserklärung

Der Finanzvorsteher und die Rechnungsführerin bestätigen, dass

- die Jahresrechnung den geltenden gesetzlichen Vorschriften entspricht und frei von wesentlichen falschen Darstellungen ist;
- alle Geschäftsvorfälle in der vorliegenden Jahresrechnung (Bilanz, Erfolgsrechnung, Investitionsrechnungen, Geldflussrechnung und Anhang) erfasst sind;
- alle bilanzierungspflichtigen Vermögenswerte und Verpflichtungen in der Jahresrechnung berücksichtigt sind;
- allen bilanzierungspflichtigen Risiken und Wertebussen bei der Bewertung und Festsetzung der Wertberichtigungen und Rückstellungen genügend Rechnung getragen worden sind;
- alle Eventualverpflichtungen, Bürgschaften, Beteiligungsverhältnisse und weiteren wesentlichen Angaben im Anhang zur Jahresrechnung vollständig und richtig aufgeführt sind;
- alle zum Verständnis des Jahresergebnisses nötigen Informationen in den Kommentaren zur Jahresrechnung enthalten sind.

8492 Wila, 18. März 2022

Primarschulpflege Wila



Raphael Bornhauer
Finanzvorsteher

Primarschule Wila



Beatrice Steinhauer
Rechnungsführerin

Jahresrechnung - Finanzbericht

Übersicht Rechnung 2021 - Finanzierung

	Gesamthaushalt		Allgemeiner Haushalt		Eigenwirtschaftsbetriebe	
	Rechnung	Budget	Rechnung	Budget	Rechnung	Budget
+ Ertragsüberschuss	136'825.84	0.00	136'825.84	0.00	-	-
- Aufwandüberschuss	0.00	153'300.00	0.00	153'300.00	-	-
+ Betriebsgewinne Eigenwirtschaftsbetriebe (Einlagen in Spezialfinanzierung)	-	-	-	-	0.00	0.00
- Betriebsverluste Eigenwirtschaftsbetriebe (Entnahmen aus Spezialfinanzierung)	-	-	-	-	0.00	0.00
+ Aufwand für Abschreibungen und Wertberichtigungen	320'213.40	316'700.00	320'213.40	316'700.00	0.00	0.00
- Ertrag aus Aufwertungen	0.00	0.00	0.00	0.00	0.00	0.00
+ Einlagen in Fonds und Spezialfinanzierungen	16.15	100.00	16.15	100.00	0.00	0.00
- Entnahmen aus Fonds und Spezialfinanzierungen	0.00	200.00	0.00	200.00	0.00	0.00
+ Einlagen in das Eigenkapital	0.00	0.00	0.00	0.00	0.00	0.00
- Entnahmen aus dem Eigenkapital	0.00	0.00	0.00	0.00	0.00	0.00
Selbstfinanzierung	457'055.39	163'300.00	457'055.39	163'300.00	0.00	0.00
/. Nettoinvestitionen Verwaltungsvermögen	37'254.00	401'000.00	37'254.00	401'000.00	0.00	0.00
Finanzierungsüberschuss (+) / Finanzierungsfehlbetrag (-)	419'801.39	-237'700.00	419'801.39	-237'700.00	0.00	0.00
Selbstfinanzierungsgrad (in %)	1227%	41%	1227%	41%	0%	0%

Selbstfinanzierung: Summe der selbst erwirtschafteten Mittel. Die Selbstfinanzierung ist vergleichbar mit der Kenngrösse des Cashflows. Im Vergleich zum Cashflow erfolgt die Berechnung der Selbstfinanzierung nach einer vereinfachten Methode.

Selbstfinanzierungsgrad: Anteil der Nettoinvestitionen, welche aus eigenen Mitteln finanziert werden können. Mittelfristig sollte der Selbstfinanzierungsgrad im Durchschnitt gegen 100 % sein. Bei einem Wert von über 100 % können die Investitionen vollständig eigenfinanziert werden. Ein Selbstfinanzierungsgrad unter 100 % führt zu einer Neuverschuldung.

Richtwerte
 > 100 % ideal
 80 - 100 % gut bis vertretbar
 50 - 80 % problematisch
 0 - 50 % ungenügend

Gestuffer Erfolgsausweis	Rechnung 2021	Budget 2021	Rechnung 2020
30 Personalaufwand	832'160.87	844'400	860'031.52
31 Sach- und übriger Betriebsaufwand	565'975.22	617'200	656'660.06
33 Abschreibungen Verwaltungsvermögen	320'213.40	316'700	393'635.95
35 Einlagen in Spezialfinanzierungen und Fonds	16.15	100	16.10
36 Transferaufwand	1'796'183.15	1'780'100	1'570'857.97
37 Durchlaufende Beiträge	0.00	0	0.00
Total Betrieblicher Aufwand	3'514'548.79	3'558'500	3'481'201.60
40 Fiskalertrag	1'766'236.78	1'828'600	1'735'660.41
41 Regalien und Konzessionen	0.00	0	0.00
42 Entgelte	40'100.81	31'500	33'582.15
43 Übrige Erträge	0.00	0	0.00
45 Entnahmen aus Spezialfinanzierungen und Fonds	0.00	200	0.00
46 Transferertrag	1'509'893.48	1'489'300	1'423'758.36
47 Durchlaufende Beiträge	0.00	0	0.00
Total Betrieblicher Ertrag	3'316'231.07	3'349'600	3'193'000.92
Ergebnis aus betrieblicher Tätigkeit	-198'317.72	-208'900	-288'200.68
34 Finanzaufwand	2'119.71	4'300	3'345.90
44 Finanzertrag	337'263.27	59'900	59'795.35
Ergebnis aus Finanzierung	335'143.56	55'600	56'449.45
Operatives Ergebnis	136'825.84	-153'300	-231'751.23
38 Ausserordentlicher Aufwand	0.00	0	0.00
48 Ausserordentlicher Ertrag	0.00	0	0.00
Ausserordentliches Ergebnis	0.00	0	0.00
Gesamtergebnis Erfolgsrechnung	136'825.84	-153'300	-231'751.23
Ertragsüberschuss (+) / Aufwandüberschuss (-)			
39 Interne Verrechnungen	939.05	2'400	2'231.10
49 Interne Verrechnungen	939.05	2'400	2'231.10
Total Aufwand	3'517'607.55	3'565'200	3'486'778.60
Total Ertrag	3'654'433.39	3'411'900	3'255'027.37

Investitionsrechnung VV, Sachgruppen		Rechnung 2021	Budget 2021	Rechnung 2020
50	Sachanlagen	37'254.00	401'000	75'420.10
51	Investitionsausgaben auf Rechnung Dritter	0.00	0	0.00
52	Immaterielle Anlagen	0.00	0	0.00
54	Darlehen	0.00	0	0.00
55	Beteiligungen und Grundkapitalien	0.00	0	0.00
56	Eigene Investitionsbeiträge	0.00	0	0.00
57	Durchlaufende Investitionsbeiträge	0.00	0	0.00
Total Investitionsausgaben		37'254.00	401'000	75'420.10
60	Übertragung von Sachanlagen in das Finanzvermögen	0.00	0	0.00
61	Rückerstattungen	0.00	0	0.00
62	Übertragung von immateriellen Anlagen in das Finanzvermögen	0.00	0	0.00
63	Investitionsbeiträge für eigene Rechnung	0.00	0	27'079.95
64	Rückzahlung von Darlehen	0.00	0	0.00
65	Übertragung von Beteiligungen in das Finanzvermögen	0.00	0	0.00
66	Rückzahlung eigener Investitionsbeiträge	0.00	0	0.00
67	Durchlaufende Investitionsbeiträge	0.00	0	0.00
Total Investitionseinnahmen		0.00	0	27'079.95
Investitionen Verwaltungsvermögen				
Total Investitionsausgaben		37'254.00	401'000	75'420.10
Total Investitionseinnahmen		0.00	0	27'079.95
Nettoinvestitionen Verwaltungsvermögen				
Nettoinvestitionen (-) / Einnahmenüberschuss (+)		-37'254.00	-401'000	-48'340.15

Investitionsrechnung FV, Sachgruppen		Rechnung 2021	Budget 2021	Rechnung 2020
70	Investitionen in Sachanlagen		0	0.00
72	Erwerbs- und Verkaufsnebenkosten von Sachanlagen	13'117.50	0	0.00
75	Übertragung von Sachanlagen aus dem Verwaltungsvermögen	0.00	0	0.00
77	Übertragung von realisierten Gewinnen aus Sachanlagen in die Erfolgsrechnung	300'882.50	0	0.00
	Total Ausgaben	314'000.00	0	0.00
80	Verkauf von Sachanlagen	1'200'000.00	0	0.00
82	Beiträge Dritter für Sachanlagen	0.00	0	0.00
85	Übertragung von Sachanlagen ins Verwaltungsvermögen	0.00	0	0.00
87	Übertragung von realisierten Verlusten aus Sachanlagen in die Erfolgsrechnung	0.00	0	0.00
	Total Einnahmen	1'200'000.00	0	0.00
Investitionen Finanzvermögen				
	Total Ausgaben	314'000.00	0	0.00
	Total Einnahmen	1'200'000.00	0	0.00
	Nettoinvestitionen Finanzvermögen			
	Ausgabenüberschuss (-) / Einnahmenüberschuss (+)	886'000.00	0	0.00

Aktiven	01.01.2021	31.12.2021
100 Flüssige Mittel und kurzfristige Geldanlagen	545'412.82	1'758'381.20
101 Forderungen	1'077'874.96	1'158'973.88
102 Kurzfristige Finanzanlagen	0.00	0.00
104 Aktive Rechnungsabgrenzungen (RA)	85'475.71	85'607.53
106 Vorräte und angefangene Arbeiten	0.00	0.00
Umlaufvermögen	1'708'763.49	3'002'962.61
107 Finanzanlagen	0.00	0.00
108 Sachanlagen Finanzvermögen	886'000.00	0.00
Anlagevermögen Finanzvermögen*	886'000.00	0.00
Total Finanzvermögen	2'594'763.49	3'002'962.61
140 Sachanlagen Verwaltungsvermögen	2'075'739.27	1'792'779.87
142 Immaterielle Anlagen	0.00	0.00
144 Darlehen	0.00	0.00
145 Beteiligungen, Grundkapitalien	0.00	0.00
146 Investitionsbeiträge	0.00	0.00
Anlagevermögen Verwaltungsvermögen*	2'075'739.27	1'792'779.87
Total Verwaltungsvermögen	2'075'739.27	1'792'779.87
Total Aktiven	4'670'502.76	4'795'742.48
* Total Anlagevermögen	2'961'739.27	1'792'779.87

Passiven	01.01.2021	31.12.2021
200 Laufende Verbindlichkeiten		
201 Kurzfristige Finanzverbindlichkeiten	3'357.07	17'793.30
204 Passive Rechnungsabgrenzungen (RA)	0.00	0.00
205 Kurzfristige Rückstellungen	52'398.50	26'360.00
Kurzfristiges Fremdkapital	55'755.57	44'153.30
206 Langfristige Finanzverbindlichkeiten	0.00	0.00
208 Langfristige Rückstellungen	0.00	0.00
209 Verbindlichkeiten gegenüber Fonds im Fremdkapital	6'458.00	6'474.15
Langfristiges Fremdkapital	6'458.00	6'474.15
Total Fremdkapital	62'213.57	50'627.45
290 Spezialfinanzierungen im Eigenkapital	0.00	0.00
291 Fonds im Eigenkapital	0.00	0.00
292 Rücklagen der Globalbudgetbereiche	0.00	0.00
293 Vorfinanzierungen	0.00	0.00
Zweckgebundenes Eigenkapital	0.00	0.00
294 Finanzpolitische Reserve	0.00	0.00
295 Aufwertungsreserve (Einführung HRM2)	0.00	0.00
296 Marktreserve auf Finanzinstrumenten	0.00	0.00
299 Bilanzüberschuss/-fehlbetrag	4'608'289.19	4'745'115.03
Zweckfreies Eigenkapital	4'608'289.19	4'745'115.03
Total Eigenkapital	4'608'289.19	4'745'115.03
Total Passiven	4'670'502.76	4'795'742.48

Geldflussrechnung

Geldflussrechnung - indirekte Methode		2020	2021
Jahresergebnis Erfolgsrechnung: Ertragsüberschuss (+), Aufwandüberschuss (-)			
+	Abschreibungen Verwaltungsvermögen	-231'751.23	136'825.84
+/-	Abnahme / Zunahme Forderungen	393'635.95	320'213.40
+/-	Abnahme / Zunahme Aktive Rechnungsabgrenzungen	138'633.08	-80'442.72
+/-	Abnahme / Zunahme Vorräte und angefangene Arbeiten	6'111.27	-131.82
+/-	Wertberichtigungen / Wertaufholungen Darlehen u. Beteiligungen VV	0.00	0.00
+/-	Wertberichtigungen / Wertaufholungen auf Finanzanlagen (nicht realisiert)	0.00	0.00
+/-	Verluste / Gewinne auf Finanzanlagen (realisiert)	0.00	0.00
+/-	Wertberichtigungen / Wertaufholungen Sachanlagen FV (nicht realisiert)	0.00	0.00
+/-	Verluste / Gewinne auf Sachanlagen FV (realisiert)	0.00	0.00
-	Nicht liquiditätswirksame Erwerbs- und Verkaufskosten FV	0.00	-300'882.50
+/-	Zunahme / Abnahme Laufende Verbindlichkeiten	0.00	0.00
+/-	Zunahme / Abnahme Passive Rechnungsabgrenzungen	-22'648.42	14'675.31
+/-	Bildung / Auslösung Rückstellungen der Erfolgsrechnung	-31'071.30	-26'038.50
+/-	Einlagen / Entnahmen Fonds/Spezialfinanzierungen FK u. EK	0.00	0.00
+/-	Einlagen / Entnahmen Eigenkapital	16.10	16.15
-	Aktivierung Eigenleistungen	0.00	0.00
Geldfluss aus betrieblicher Tätigkeit (Cashflow)		252'925.45	64'235.16
-	Investitionsausgaben Verwaltungsvermögen		
+	Investitionseinnahmen Verwaltungsvermögen	-75'420.10	-37'254.00
=	Saldo der Investitionsrechnung (Nettoinvestitionen)	27'079.95	0.00
-	Übertragungen Verwaltungsvermögen ins Finanzvermögen		-48'340.15
+	Übertragungen Finanz- ins Verwaltungsvermögen		0.00
+/-	Abnahme / Zunahme Aktive Rechnungsabgrenzungen IR		0.00
+/-	Zunahme / Abnahme Passive Rechnungsabgrenzungen IR		0.00
+/-	Bildung / Auflösung Rückstellungen der Investitionsrechnung	-22'647.95	0.00
-	Entnahmen aus Fonds		0.00
+	Aktiviere Eigenleistungen		0.00
Geldfluss aus Investitionstätigkeit ins Verwaltungsvermögen		-70'988.10	-37'254.00
+/-	Abnahme / Zunahme Finanzanlagen FV und derivative Finanzinstrumente	0.00	0.00
+/-	Wertaufholungen / Wertberichtigungen auf Finanzanlagen (nicht realisiert)	0.00	0.00
+/-	Gewinne / Verluste auf Finanzanlagen (realisiert)	0.00	0.00
+/-	Abnahme / Zunahme Sachanlagen FV		886'000.00
+/-	Wertaufholungen / Wertberichtigungen Sachanlagen FV (nicht realisiert)		0.00
+/-	Gewinne / Verluste auf Sachanlagen FV (realisiert)		300'882.50

Geldflussrechnung

Geldflussrechnung - indirekte Methode		2020	2021
+	Nicht liquiditätswirksame Erwerbs- und Verkaufsnebenkosten FV	0.00	0.00
+	Übertragungen Verwaltungsvermögen	0.00	0.00
-	Übertragungen Finanz- ins Verwaltungsvermögen	0.00	0.00
	Geldfluss aus Anlagentätigkeit ins Finanzvermögen	0.00	1'186'882.50
	Geldfluss aus Investitions- und Anlagentätigkeit	-70'988.10	1'149'628.50
+/-	Zunahme / Abnahme Kurzfristige Finanzverbindlichkeiten	0.00	0.00
+/-	Zunahme / Abnahme Langfristige Finanzverbindlichkeiten	0.00	0.00
+/-	Abnahme / Zunahme Kontokorrente mit Dritten (Kontokorrentguthaben)	283'802.90	-656.20
+/-	Zunahme / Abnahme Kontokorrente mit Dritten (Kontokorrentschulden)	239.08	-239.08
	Geldfluss aus Finanzierungstätigkeit	284'041.98	-895.28
	Veränderung Flüssige Mittel und kurzfristige Geldanlagen	465'979.33	1'212'968.38
	Stand flüssige Mittel per 1.1.	79'433.49	545'412.82
	Stand flüssige Mittel per 31.12.	545'412.82	1'758'381.20
	Zunahme (+) / Abnahme (-) Flüssige Mittel und kurzfristige Geldanlagen	465'979.33	1'212'968.38

Anhang

Grundlagen und Grundsätze der Rechnungslegung

Angewandtes Regelwerk

Rechtliche Grundlagen

Die vorliegende Jahresrechnung beruht auf dem Gemeindegesetz vom 20. April 2015 (GG; LS 131.1), der Gemeindeverordnung vom 29. Juni 2016 (VGG, LS 131.11) und dem Handbuch über den Finanzhaushalt der Zürcher Gemeinden.

Regelwerk

Die Rechnungslegung orientiert sich an den Standards des Harmonisierten Rechnungslegungsmodell 2 für die Kantone und Gemeinden (HRM2).

Rechnungslegungs-, Bilanzierungs- und Bewertungsgrundsätze

Rechnungslegungsgrundsätze

Die Rechnungslegung soll die Vermögens-, Finanz- und Ertragslage den tatsächlichen Verhältnissen entsprechend darstellen („True and Fair View“-Prinzip) und richtet sich nach den Grundsätzen der Verständlichkeit, der Wesentlichkeit, der Zuverlässigkeit, der Vergleichbarkeit, der Fortführung, der Steigigkeit, der Periodenabgrenzung und der Bruttodarstellung. In Abweichung vom Prinzip der Bruttodarstellung sind Aufwandsminderungsbuchungen beim Personalaufwand zulässig. Der **Ressourcenausgleich** ist von der Periodenabgrenzung ausgenommen. Er **wird gemäss § 119 Abs. 2 GG nicht zeitlich abgegrenzt**.

Die Buchführung richtet sich nach den Grundsätzen der Vollständigkeit, der Richtigkeit, der Rechzeitigkeit und der Nachprüfbarkeit.

Bilanzierungsgrundsätze

Vermögenswerte werden bilanziert, wenn sie einen künftigen wirtschaftlichen Nutzen hervorbringen oder ihre Nutzung zur Erfüllung öffentlicher Aufgaben vorgesehen ist und ihr Wert verlässlich ermittelt werden kann. Verpflichtungen werden bilanziert, wenn deren Ursprung in einem Ereignis der Vergangenheit liegt, ihre Erfüllung sicher oder wahrscheinlich zu einem Mittelabfluss führen wird und ihr Wert verlässlich ermittelt werden kann.

Die Vermögenswerte werden in Finanz- und Verwaltungsvermögen gegliedert. Das Finanzvermögen besteht aus jenen Vermögenswerten, die ohne Beeinträchtigung der öffentlichen Aufgabenerfüllung veräussert werden können. Das Verwaltungsvermögen umfasst jene Vermögenswerte, die unmittelbar der öffentlichen Aufgabenerfüllung dienen. Verpflichtungen gegenüber Sonderrechnungen werden dem Fremdkapital zugerechnet.

Anhang

Vermögenswerte des Verwaltungsvermögens mit mehrjähriger Nutzungsdauer werden aktiviert, sofern ihr Anschaffungswert über der **Aktivierungsgrenze von Fr. 20'000.-** liegt (Beschluss der Schulpflege vom 24.04.2018). Für Grundstücke, Investitionsbeiträge, Darlehen und Beteiligungen kommt keine Aktivierungsgrenze zur Anwendung. Positionen des Finanzvermögens werden ungeachtet der Aktivierungsgrenze bilanziert. Bei den Verpflichtungen kommt die **Wesentlichkeitsgrenze von Fr. 20'000.-** nur bei den Rückstellungen zur Anwendung. Alle übrigen Positionen der Verbindlichkeiten im Fremdkapital werden unabhängig der Wesentlichkeitsgrenze bilanziert.

Beim Übergang zum HRM2 wurde eine **Neubewertung des Verwaltungsvermögens** gemäss § 179 Abs. 1 lit. c. GG vorgenommen.

Die Steuererträge werden nach dem Soll-Prinzip abgegrenzt. Das heisst, dass Ende Jahr alle Steuerguthaben für das betreffende Jahr verbucht sind, für die Rechnungen ausgestellt wurden. Das Soll-Prinzip entspricht nicht vollumfänglich dem Ansatz der periodengerechten Verbuchung, da keine Schätzungen zur Differenz der definitiv geschuldeten Steuern getätigt werden.

Bewertungsgrundsätze

Positionen des Finanzvermögens werden zum Verkehrswert bilanziert. Das Grundeigentum im Finanzvermögen wird in einer Legislaturperiode mindestens einmal neu bewertet. **Die Primarschule Wila besitzt nach dem Verkauf des Schulhauses Talgarten per 1. Juni 2021 kein Grundeigentum im Finanzvermögen mehr.**

Positionen des Verwaltungsvermögens werden zum Anschaffungswert abzüglich der Abschreibungen bilanziert. Erhaltene Investitionsbeiträge werden mit den Investitionsausgaben verrechnet (Aktivierung der Nettoinvestitionen). Die Positionen des VV, die durch Nutzung einem Wertverzehr unterliegen, werden planmässig nach Anlagekategorie über die festgelegte Nutzungsdauer abgeschrieben. Das Verwaltungsvermögen wird jährlich auf dauernde Wertminderungen geprüft. Ist eine dauernde Wertminderung absehbar, wird der bilanzierte Wert berichtigt.

Positionen des Fremdkapitals und des Eigenkapitals werden grundsätzlich zu Nominalwerten bilanziert.

Interne Zinsen

Der Zinssatz für die internen Verzinsungen gemäss § 36 VGG beträgt gemäss Beschluss der Schulpflege vom 13.06.2017 0.25 %. Verzinst wird der Wert Anfang Jahr.

Verzinst werden

- a) die Verpflichtungen der Schulgemeinde gegenüber Sonderrechnungen
- b) die Liegenschaften des Finanzvermögens

Anhang

Organisationseinheiten

In der Rechnung integriert

Die Rechnung wird über den gesamten Haushalt der Schulgemeinde grundsätzlich als Einheit geführt. Sie besteht aus der Hauptrechnung einschliesslich Spezialfinanzierungen und den Sonderrechnungen. Die Jahresrechnung beinhaltet die Gemeindelegislative, die Schulpflege sowie die gesamte Schulverwaltung.

Es werden keine Organisationen mit autonomer Verwaltungsorganisation geführt.

Nicht in der Gemeinderechnung konsolidiert

Die Beteiligungen im Verwaltungsvermögen umfassen Organisationen des öffentlichen Rechts (selbständige öffentlich-rechtliche Anstalt oder Zweckverband) oder des Privatrechts (beispielsweise AG, Stiftung, Verein), welche öffentliche Aufgaben erfüllen. Die Schulgemeinde ist als Mitglied oder Eigentümerin an diesen Organisationen beteiligt. Diese Organisationen werden nicht in die Rechnung der Schulgemeinde konsolidiert, sondern werden im Beteiligungsspiegel ausgewiesen.

Folgende Organisationen, an denen die Schulgemeinde zu mehr als 50 % beteiligt ist und damit einen beherrschenden Einfluss ausüben kann, werden in der Jahresrechnung nicht erfasst:

Keine vorhanden

Der Beteiligungsspiegel enthält weiterführende Informationen.

Anhang

Finanzinformationen

Ausgewählte Positionen des Finanzvermögens

Konto	Bezeichnung	Buchwert 01.01.2021	Veränderung im Rechnungsjahr	Buchwert 31.12.2021
1010	Forderungen aus Lieferungen und Leistungen gegenüber Dritten - aus laufendem Rechnungsjahr - aus früheren Jahren			
1012	Steuerforderungen - Steuern aus dem Rechnungsjahr - Steuern aus früheren Jahren	302'135.84 233'420.27 68'715.57	39'061.54 6'605.42 32'456.12	0.00 0.00 0.00 341'197.38 240'025.69 101'171.69
102x	Kurzfristige Finanzanlagen Art der kurzfristigen Finanzanlagen, Zinssatz, Fälligkeit ...			
1070	Aktien und Anteilsscheine Art der Anlagen, Name, Stückzahl ...			
1071	Verzinsliche Anlagen Art der Anlage, Schuldner, Laufzeit, Zinssatz ...			
1072	Langfristige Forderungen Art der Forderung, Schuldner, Fälligkeit			
1079	Übrige Langfristige Finanzanlagen Art der Anlage, Schuldner, Fälligkeit			

Anhang

Eventualforderungen

Schuldner	Art der Forderung	Datum	Verfällzeit	Forderung Zinssatz und Betrag Zinstermin	Sicherheiten	Hinweise auf verdeckte Risiken
-----------	-------------------	-------	-------------	--	--------------	--------------------------------

Anhang

Anlagenspiegel - Finanzvermögen

Sachanlagen FV	Buchwert 01.01.2021	Zugänge (+)	Abgänge (-)	Verkehrswert- anpassung (+/-)	Umgliederungen (+/-)	Buchwert 31.12.2021
1080.0						
1080.1	0.00	0.00	0.00	0.00	0.00	0.00
1084.0	0.00	0.00	0.00	0.00	0.00	0.00
1084.1	886'000.00	0.00	-886'000.00	0.00	0.00	0.00
1086.0	0.00	0.00	0.00	0.00	0.00	0.00
1087.0	0.00	0.00	0.00	0.00	0.00	0.00
1089.0	0.00	0.00	0.00	0.00	0.00	0.00
Total Sachanlagen	886'000.00	0.00	-886'000.00	0.00	0.00	0.00

Anhang**Anlagenspiegel - Verwaltungsvermögen**

Allgemeiner Haushalt	Anschaffungswerte		Kumulierte Abschreibungen		Umgliederungen (+/-)	Stand 31.12.2021	Buchwert 31.12.2021
	Stand 01.01.2021	Zugänge (+) Abgänge (-)	Planm. Abschreib.	Ausserplanm. Abschr. / WB			
Beteiligungen, Grundkapitalien							
1450.0 Bund	0.00	0.00	0.00	0.00	0.00	0.00	0.00
1451.0 Kantone	0.00	0.00	0.00	0.00	0.00	0.00	0.00
1452.0 Gemeinden, Zweckverbände	0.00	0.00	0.00	0.00	0.00	0.00	0.00
1453.0 Öffentliche Sozialversicherungen	0.00	0.00	0.00	0.00	0.00	0.00	0.00
1454.0 Öffentliche Unternehmungen	0.00	0.00	0.00	0.00	0.00	0.00	0.00
1455.0 Private Unternehmungen	0.00	0.00	0.00	0.00	0.00	0.00	0.00
1456.0 Private Organisationen o. Erwerbszweck	0.00	0.00	0.00	0.00	0.00	0.00	0.00
1457.0 Private Haushalte	0.00	0.00	0.00	0.00	0.00	0.00	0.00
1458.0 Ausland	0.00	0.00	0.00	0.00	0.00	0.00	0.00
Total Beteiligungen	0.00	0.00	0.00	0.00	0.00	0.00	0.00
Investitionsbeiträge							
1460.0 Bund	0.00	0.00	0.00	0.00	0.00	0.00	0.00
1461.0 Kantone	0.00	0.00	0.00	0.00	0.00	0.00	0.00
1462.0 Gemeinden, Zweckverbände	0.00	0.00	0.00	0.00	0.00	0.00	0.00
1463.0 Öffentliche Sozialversicherungen	0.00	0.00	0.00	0.00	0.00	0.00	0.00
1464.0 Öffentliche Unternehmungen	0.00	0.00	0.00	0.00	0.00	0.00	0.00
1465.0 Private Unternehmungen	0.00	0.00	0.00	0.00	0.00	0.00	0.00
1466.0 Private Organisationen o. Erwerbszweck	0.00	0.00	0.00	0.00	0.00	0.00	0.00
1467.0 Private Haushalte	0.00	0.00	0.00	0.00	0.00	0.00	0.00
1468.0 Ausland	0.00	0.00	0.00	0.00	0.00	0.00	0.00
Total Investitionsbeiträge	0.00	0.00	0.00	0.00	0.00	0.00	0.00
Total Verwaltungsvermögen	10'215'728.64	-33'716.00	292'609.05	27'604.35	0.00	8'389'232.37	1'792'780.27

Anhang

Beteiligungsspiegel

Name Sitz	Rechtsform	Rechnungs- legungsform	Funktion	Tätigkeits- gebiet	Nominalka- pital (100%)	Eigentums- anteil	Stimmanteil Exekutive	Stimmanteil Legislative	Spezifische Risiken	Anschaff- ungswert	Buchwert 31.12.2021
Bilanzierte Beteiligungen im Verwaltungsvermögen											
keine											
Total Beteiligungen im Verwaltungsvermögen											
0.00											
Nicht bilanzierte Beteiligungen und Verträge											

Wärmeverbund Wila	Genossen- schaft	OR		Wärmeverteilung				1.61% (1/62)	von der GV festzusetzende Auslöse- summe bei Austritt		
JMSW Winterthur	Verein	OR		Musikunterricht				5.36% (3/56)			
SPD Pfäffikon	Zweck- verband	HRM2		Schulpsychologische Betreuer der Schul- gemeinden				9.09% (1/11)	Die Verbandsgemeinden haften nach dem Zweckverband ausschliesslich für die Verbindlichkeiten des Verbandes. Der Haftungsanteil richtet sich nach dem Kostenverteiler.		

Anhang

Ausgewählte Positionen des Fremdkapitals

Konto	Bezeichnung	Buchwert 01.01.2021	Veränderung im Rechnungsjahr	Buchwert 31.12.2021
201x	Kurzfristige Finanzverbindlichkeiten Art der kurzfristigen Finanzverbindlichkeit, Gläubiger, Laufzeit, Zinssatz keine vorhanden			0.00 0.00 0.00
206x	Langfristige Finanzverbindlichkeiten Art der langfristigen Finanzverbindlichkeit, Gläubiger, Laufzeit, Zinssatz keine vorhanden			0.00 0.00 0.00
	Fälligkeitsstatistik:			
	1 bis 2 Jahre			0.00
	2 bis 5 Jahre			0.00
	über 5 Jahre			0.00
	Total			0.00
	Gewichteter Durchschnittzinssatz der langfristigen Finanzverbindlichkeiten in %			0.00%

Anhang

Leasingverträge

Firma Sitz	Leasinggut	Anschaffungskosten	Vertragsdauer (Fälligkeiten)	Gesamtbetrag zukünftige Leasingraten
Finanzierungsleasing				
keine vorhanden				0.00
Operatives Leasing (sofern der Vertrag nicht innerhalb eines Jahres kündbar ist)				
keine vorhanden				0.00

Anhang**Rückstellungsspiegel**

	Stand 01.01.2021	Bildung inkl. Erhöhung (+)	Verwendung (-)	Auflösung (-)	Umbuchung (+/-)	Stand 31.12.2021	Begründung
Kurzfristige Rückstellungen							
2050	0.00	0.00	0.00	0.00	0.00	0.00	A
2051	0.00	0.00	0.00	0.00	0.00	0.00	
2052	0.00	0.00	0.00	0.00	0.00	0.00	
2053	0.00	0.00	0.00	0.00	0.00	0.00	
2054	0.00	0.00	0.00	0.00	0.00	0.00	
2055	0.00	0.00	0.00	0.00	0.00	0.00	
2056	0.00	0.00	0.00	0.00	0.00	0.00	
2057	0.00	0.00	0.00	0.00	0.00	0.00	
2058	0.00	0.00	0.00	0.00	0.00	0.00	
2059	0.00	0.00	0.00	0.00	0.00	0.00	
Total kurzfristige Rückstellungen	0.00	0.00	0.00	0.00	0.00	0.00	

Begründungen der kurzfristigen Rückstellungen

	Konto ER / IR	Buchwert per 31.12.2021
A	Beschreibung Sachverhalt	0.00
	Total kurzfristige Rückstellungen	0.00

Anhang

Rückstellungsspiegel

	Stand 01.01.2021	Bildung inkl. Erhöhung (+)	Verwendung (-)	Auflösung (-)	Umbuchung (+/-)	Stand 31.12.2021	Begründung
2081	0.00	0.00	0.00	0.00	0.00	0.00	A
2082	0.00	0.00	0.00	0.00	0.00	0.00	
2083	0.00	0.00	0.00	0.00	0.00	0.00	
2084	0.00	0.00	0.00	0.00	0.00	0.00	
2085	0.00	0.00	0.00	0.00	0.00	0.00	
2086	0.00	0.00	0.00	0.00	0.00	0.00	
2087	0.00	0.00	0.00	0.00	0.00	0.00	
2088	0.00	0.00	0.00	0.00	0.00	0.00	
2089	0.00	0.00	0.00	0.00	0.00	0.00	
Total langfristige Rückstellungen	0.00	0.00	0.00	0.00	0.00	0.00	

Begründungen der langfristigen Rückstellungen

	Konto ER / IR	Buchwert 31.12.2021
A	Beschreibung Sachverhalt	0.00
	Total langfristige Rückstellungen	0.00

Anhang**Eigenkapitalnachweis**

Veränderungen	Stand 01.01.2021	Spezialfinanzierungen im Eigenkapital		Fonds		Rücklagen/vorfinanzierungen		Finanzpolitische Reserve		Marktwertreserve Finanzinstrumente		Jahresergebnis Ertragsü. Aufwandü.	Stand 31.12.2020
		Einlage	Entnahme	Einlage	Entnahme	Einlage	Entnahme	Einlage	Entnahme	Veränderung	Veränderung		
2900 Spezialfinanzierungen im Eigenkapital xxx	0.00	0.00	0.00									0.00	0.00
2910 Fonds im Eigenkapital xxx	0.00	0.00	0.00									0.00	0.00
2920 Rücklagen der Globalbudgetbereiche Rücklage A	0.00		0.00	0.00	0.00							0.00	0.00
2930 Vorfinanzierungen Vorfinanzierung A xxx, Vorfinanzierung A	0.00					0.00	0.00					0.00	0.00
2940 Finanzpolitische Reserve	0.00					0.00	0.00					0.00	0.00
2961 Marktwertreserve auf Finanzinstrumenten	0.00										0.00	0.00	0.00
2990 Jahresergebnis	0.00											0.00	0.00
2999 Kumulierte Ergebnisse der Vorjahre	4'608'289.19										136'825.84	0.00	136'825.84
Total	4'608'289.19	0.00	0.00	0.00	0.00	0.00	0.00	0.00	0.00	0.00	136'825.84	0.00	4'745'115.03

Anhang

Sonderrechnungen

Art Legat
Bezeichnung, Konto Schülerfonds, 2092.00
Zweck Schülerfonds für kulturelle und musische Anlässe

Erfolgsrechnung 2021

	Aufwand	Ertrag
Ertrag		
Zinsertrag		6'458.00
Kapital		0.25%
Übrige Erträge		16.15
		0.00
Aufwand		
Total Aufwand / Ertrag	0.00	16.15
Ertragsüberschuss (+) / Aufwandüberschuss (-)		16.15

Abschluss

	Vermögensveränderung
Vermögen Anfang Rechnungsjahr	6'458.00
Ertragsüberschuss (+) / Aufwandüberschuss (-)	16.15
Vermögen Ende Rechnungsjahr	6'474.15

Bilanz per 31.12.2021

	Aktiven	Passiven
Kapital	6'474.15	
Guthaben bei Schulgemeinde	0.00	
...	0.00	
Aktivenüberschuss = Vermögen		6'474.15
Total	6'474.15	6'474.15

Anhang

Haushaltsgleichgewicht

Ausgleich des Budgets

Regel: Der Gemeindesteuereufuss wird grundsätzlich so festgesetzt, dass die Erfolgsrechnung des Budgets ausgeglichen ist (§ 92 Abs. 1 GG).

Jahresergebnis Erfolgsrechnung	Aufwandüberschuss (-) / Ertragsüberschuss (+) gemäss Budget	-153'300.00
Jahresergebnis Erfolgsrechnung	Aufwandüberschuss (-) / Ertragsüberschuss (+) gemäss Jahresrechnung	136'825.84

Die Primarschulgemeinde Wila regelt den mittelfristigen Budgetausgleich durch einen an der Gemeindeversammlung vom 14. Juni 2018 beschlossenen Erlass.
Der mittelfristige Ausgleich erstreckt sich über drei abgeschlossene Rechnungsjahre, das laufende Budget- bzw. Rechnungsjahr, das künftige Budgetjahr und drei Planjahre.

Daraus ergibt sich folgende Übersicht:

Rechnungsjahr	2018	EÜ	1'086'244
Rechnungsjahr	2019	EÜ	127'257
Rechnungsjahr	2020	AÜ	-231'751
Rechnungsjahr	2021	EÜ	136'826
Budgetjahr	2022	AÜ	-101'400
Planjahr	2023	AÜ	-87'200
Planjahr	2024	EÜ	19'800
Planjahr	2025	EÜ	118'600
Summe	(darf nicht < 0 sein)		1'068'376

Die Gemeindeversammlung vom 14.06.2018 hat mit dem Beschluss zum mittelfristigen Budgetausgleich bewilligt, dass die bis ins Jahr 2025 zu erwartende zusätzliche Belastung verursacht durch die Aufwertung des Verwaltungsvermögens nicht in den mittelfristigen Ausgleich eingerechnet wird.

Zulässiger Aufwandüberschuss

Regel: Pro Jahr darf ein Aufwandüberschuss in der Höhe der budgetierten Abschreibungen auf dem Verwaltungsvermögen zuzüglich 3% des Steuerertrags budgetiert werden (§ 92 Abs. 2 GG). Ist das Finanzvermögen grösser als das Fremdkapital [Nettovermögen], darf von Abs. 2 abgewichen und bis zur Höhe der Differenz ein Aufwandüberschuss budgetiert werden (§ 92 Abs. 3 GG). Falls Einlagen in die Vorfinanzierungen (§ 90 Abs. 3 GG) oder in die Reserve (§ 123 Abs. 2 GG) budgetiert werden, darf im Budget kein Aufwandüberschuss resultieren.

Die Regelung ist für die Jahresrechnung nicht relevant.

Anhang

Haushaltsgleichgewicht

Kennzahlen

Regel: Zur Beurteilung der Veränderung des Eigenkapitals, der Zinsbelastung und der Investitionen werden folgende Kennzahlen ausgewiesen (§ 94 GG).

Eigenkapitalquote

Die Eigenkapitalquote gibt Auskunft über die Kapitalstruktur der Schulgemeinde. Sie zeigt, zu welchem Anteil die Aktiven selber finanziert sind. Ein höheres Eigenkapital bedeutet mehr Handlungsspielraum der Gemeinde und eine bessere Bonität gegenüber den Kreditgebern.

	2019	2020	2021	2022	2023	2024	2025	2026	2027	2028	
	97%	99%	99%								Ø 98%

Richtwerte
> 25 %
genügend
< 25 %
ungenügend

Zinsbelastungsquote

Die Zinsbelastungsquote informiert über das Verhältnis der Zinsen zum laufenden Ertrag. Sie zeigt, wie gut die Schulgemeinde ihre Verpflichtungen gegenüber den Kreditgebern erfüllen kann. Die Tragbarkeitsberechnung erfolgt zu einem durchschnittlichen Zinssatz von 5%.

	2019	2020	2021	2022	2023	2024	2025	2026	2027	2028	
	-1%	-1%	0%								Ø -1%

Richtwerte
< 5 %
genügend
> 5 %
ungenügend

Investitionsanteil

Der Investitionsanteil zeigt das Ausmass der Investitionstätigkeit an. Er gibt an, welcher Anteil der gesamten Ausgaben einer Schulgemeinde für Investitionen in die Infrastruktur eingesetzt wird.

	2019	2020	2021	2022	2023	2024	2025	2026	2027	2028	
	22%	2%	1%								Ø 8%

Richtwerte
> 10 %
genügend
< 10 %
ungenügend

Anhang

Finanzkennzahlen

	Rechnung		Budget		Rechnung		Richtwerte
	2021	2016	2021	2010	2020	1996	
Anzahl Einwohner (gem. Pol. Gemeinde)	42%	42%	42%	42%	41%	41%	
Steuerfuss	778	778	697	697	833	833	
Steuerkraft pro Einwohner (Fiskalertrag Wila 1'567'835 / Anz. Einw. 2016)							
Selbstfinanzierungsgrad	1227%		41%		335%		> 100 % ideal 80 - 100 % gut bis vertretbar 50 - 80 % problematisch < 50 % ungenügend
Anteil der Nettoinvestitionen, der aus eigenen Mitteln finanziert werden kann.							
Zinsbelastungsanteil	0%		0%		0%		0 - 4 % gut 4 - 9 % genügend > 9 % schlecht
Anteil des laufenden Ertrags, welcher durch den Nettozinsaufwand gebunden ist.							
Nettoverschuldungsquotient	-167%				-146%		< 100 % gut 100 - 150 % genügend > 150 % schlecht
Anteil der direkten Steuern der natürlichen und juristischen Personen, der erforderlich wäre, um die Nettoschuld abzutragen.							
Nettoschuld I pro Einwohnerin und Einwohner	-1'464				-1'269		< 0 Fr. Nettovermögen 1 - 1'000 Fr. geringe Verschuldung 1'001 - 2'500 Fr. mittlere Verschuldung 2'501 - 5'000 Fr. hohe Verschuldung > 5'000 Fr. sehr hohe Verschuldung
Verschuldung pro Einwohnerin und Einwohner in Franken.							

Anhang

Kreditrechtliche Angaben

Verpflichtungskredite

Datum	Organ	Brutto Netto	Kredit Fr.	Konto ER Konto IR	Bezeichnung	Rechnung 2020		Rechnung 2021		Ausgaben kumuliert bis 2021	Einnahmen kumuliert bis 2021	Abweichung bewilligter Kredit	Abrechnung Datum	Organ
						Ausgaben kumuliert bis 2020	Einnahmen kumuliert bis 2020	Ausgaben Einnahmen	Einnahmen					

Ausweis der von den Stimmberechtigten (Gemeindeversammlung oder Urne) oder dem Gemeindeparlament beschlossenen Verpflichtungskredite (§ 19 Abs. 1 lit. f. VGG).

Jahresrechnung - Details zum Finanzbericht

Erfolgsrechnung

Erläuterungen zur Erfolgsrechnung

0

Allgemeine Verwaltung Kurz und bündig

Geringe Abweichung durch Verrechnung Revision 2020

Legislative	Rechnung 2021	Budget 2021	Differenz	
0110	8'419.70	5'000.00	3'419.70	Kosten Sachbereichsrevision

2

Bildung Kurz und bündig

Etwas weniger Aufwand und höhere Einnahmen ergeben Kosteneinsparungen von rund CHF 61'400 über den ganzen Bereich.

Kindergarten	Rechnung 2021	Budget 2021	Differenz	
2110	353'028.10	357'500.00	-4'471.90	Weniger Logopädie, coronabedingt weniger Anlässe/Exkursionen, mehr Vikariate
Primarschule	Rechnung 2021	Budget 2021	Differenz	
2120	1'473'624.95	1'513'200.00	-39'575.05	Mehr Logopädie, mehr Vikariate, weniger Anschaffungen, weniger Coaching, coronabedingt viel weniger Anlässe/Exkursionen, Erhalt von nicht budgetierten Staatsbeiträgen
Musikschule	Rechnung 2021	Budget 2021	Differenz	
2140	20'774.10	30'000.00	-9'225.90	Weniger Musikschüler
Liegenschaften	Rechnung 2021	Budget 2021	Differenz	
2170	709'832.19	683'000.00	26'832.19	Coronabedingt mehr Putzaufwand und Verbrauchsmaterial, höherer Unterhalt Hochbauten durch eine Investition, die unter der Aktivierungsgrenze war und darum in der Erfolgsrechnung verbucht werden musste, ausserplanmässige Abschreibung durch Abgang einer Anlage im Verwaltungsvermögen

	Rechnung 2021	Budget 2021	Differenz	
Tagesbetreuung				
2180	7'077.15	11'900.00	-4'822.85	Mittagsbetreuung nur an drei Tagen/Woche anstelle von budgetierten vier Tagen/Woche
Schulleitung				
2190	184'049.74	200'700.00	-16'650.26	Weniger Sitzungsgelder und weniger Beraterhonorare als budgetiert
Schulverwaltung				
2191	170'511.50	170'700.00	-188.50	Geringerer Unterhalt von Software, Bezugskosten Steuern Turbenthal nicht budgetiert
Volksschule				
2192	195'472.91	205'500.00	-10'027.09	Geringere Kosten für Schulbus, externe Berater und Anlässe
Sonderschulung				
2200	178'230.00	181'500.00	-3'270.00	Geringere Kosten Schulgeld Sonderschulung
Berufliche Grundbildung				
2300	669.35	700.00	-30.65	Berufbildungsfonds (BBF)

3

Kultur, Sport und Freizeit Kurz und bündig

Die Defizitgarantie der Politischen Gemeinde für die Kosten der Bibliothek beträgt gemäss Beschluss der Gemeindeversammlung vom 7. Dezember 2017 CHF 58'600.

	Rechnung 2021	Budget 2021	Differenz	
Bibliothek				
3210	51'904.38	58'200.00	-6'295.62	Die Defizitgarantie wurde nicht ausgeschöpft.

4

Gesundheit Kurz und bündig

Nur geringfügige Abweichungen

	Rechnung 2021	Budget 2021	Differenz	
Schulgesundheits				
4330	7'668.05	8'500.00	-831.95	Geringere Kosten Schularzt, da weniger Kinder untersucht wurden, als budgetiert

9

Finanzen und Steuern Kurz und bündig

Geringere Steuereinnahmen der Politischen Gemeinden Wilia und Turbenthal und Gewinn aus Verkauf Liegenschaft

	Rechnung 2021	Budget 2021	Differenz	
Gemeindesteuern 9100	1'760'030.92	1'810'900.00	-50'869.08	<i>Geringere Steuereingänge vor allem bei den Steuern früherer Jahre, Steuerfuss 42%</i>
Finanzausgleich 9300	1'372'440.00	1'372'400.00	40.00	<i>Der Betrag für den Ressourcenzuschuss kann jeweils exakt budgetiert werden. 2021 basiert die Berechnung auf dem Steuerfuss 2019 (41%).</i>
Zinsen 9610	548.21	2'000.00	-1'451.79	<i>Geringere Zinsausgaben</i>
Liegensch. FV 9630	12'077.10	28'900.00	-16'822.90	<i>Geringere Mietzinseinnahmen durch Verkauf Liegenschaft per Anfang Juni</i>
Gewinn auf FV 9639	300'882.50	0.00	300'882.50	<i>Gewinn aus Verkauf Liegenschaft des Finanzvermögens</i>
CO2-Abgabe 9710	204.85	700.00	-495.15	<i>Rückverteilung aus CO2-Abgabe</i>
Zweckgeb. Zuw. 9951	16.15	300.00	-283.85	<i>Zweckgebundene Zuwendungen: Verzinsung Schülerfonds</i>
Abschluss 9999	136'825.84	-153'300.00	290'125.84	<i>Anstelle eines Verlustes resultiert ein Gewinn</i>

Hauptaufgabebereiche (Funktionale Gliederung)	Rechnung 2021		Budget 2021		Rechnung 2020	
	Aufwand	Ertrag	Aufwand	Ertrag	Aufwand	Ertrag
0 ALLGEMEINE VERWALTUNG	8'419.70	0.00	5'000	0	3'736.75	0.00
2 BILDUNG	3'439'467.05	146'197.06	3'467'300	112'600	3'410'131.61	125'282.25
3 KULTUR, SPORT UND FREIZEIT	51'904.38	51'904.38	58'200	58'200	49'548.21	49'548.21
4 GESUNDHEIT	7'668.05	0.00	8'500	0	5'318.35	0.00
9 FINANZEN UND STEUERN	10'148.37	3'456'331.95	26'200	3'241'100	18'043.68	3'080'196.91
Total Aufwand / Ertrag	3'517'607.55	3'654'433.39	3'565'200	3'411'900	3'486'778.60	3'255'027.37
Ertragsüberschuss / Aufwandüberschuss	136'825.84			153'300		231'751.23
Total	3'654'433.39	3'654'433.39	3'565'200	3'565'200	3'486'778.60	3'486'778.60

Einzelkonten nach Funktionen		Rechnung 2021		Budget 2021		Rechnung 2020	
		Aufwand	Ertrag	Aufwand	Ertrag	Aufwand	Ertrag
0	ALLGEMEINE VERWALTUNG						
	Nettoergebnis	8'419.70	8'419.70	5'000	5'000	3'736.75	3'736.75
01	Legislative und Exekutive						
	Nettoergebnis	8'419.70	8'419.70	5'000	5'000	3'736.75	3'736.75
011	Legislative						
	Nettoergebnis	8'419.70	8'419.70	5'000	5'000	3'736.75	3'736.75
0110	Legislative						
	Nettoergebnis	8'419.70	8'419.70	5'000	5'000	3'736.75	3'736.75
3102.00	Drucksachen, Publikationen	2'203.25		500			
3132.00	Honorare externe Berater, Gutachter, Fachexperten usw.	6'216.45		4'500		3'736.75	
2	BILDUNG						
	Nettoergebnis	3'439'467.05	146'197.06 3'293'269.99	3'467'300	112'600 3'354'700	3'410'131.61	125'282.25 3'284'849.36
21	Obligatorische Schule						
	Nettoergebnis	3'256'707.70	142'337.06 3'114'370.64	3'278'800	106'300 3'172'500	3'262'268.46	122'872.25 3'139'396.21
211	Eingangsstufe						
	Nettoergebnis	353'028.10	353'028.10	357'500	357'500	361'613.75	361'613.75
2110	Kindergarten						
	Nettoergebnis	353'028.10	353'028.10	357'500	357'500	361'613.75	361'613.75
3010.00	Löhne Schulaussistenz, Blockzeitenbetreuung	10'414.15		9'800		33'493.25	
3020.00	Löhne der Lehrpersonen	13'065.45		17'600		36'639.25	
3050.00	AG-Beiträge AHV, IV, EO, ALV, Verwaltungskosten	1'493.95		1'800		4'435.80	
3052.00	AG-Beiträge an Pensionskassen	1'756.00		2'200		9'172.20	
3053.00	AG-Beiträge an Unfall- und Personal-Haftpflichtversicherungen	181.40		200		695.40	
3054.00	AG-Beiträge an Familienausgleichskasse	276.45		400		824.05	
3055.00	AG-Beiträge an Krankentaggeldversicherungen	1'963.50		2'000		1'971.45	
3090.00	Aus- und Weiterbildung des Personals	1'085.00		1'600		400.00	
3091.00	Personalwerbung			500			
3104.00	Lehrmittel	7'654.75		8'600		6'741.00	
3110.00	Anschaffung Büromöbel und -geräte			500		127.40	
3132.00	Honorare externe Berater, Referenten			1'500		188.75	

Einzelkonten nach Funktionen	Rechnung 2021		Budget 2021		Rechnung 2020	
	Aufwand	Ertrag	Aufwand	Ertrag	Aufwand	Ertrag
3153.00 Informatik-Unterhalt (Hardware)			100			
3170.00 Reisekosten und Spesen			100			
3171.00 Exkursionen, Schulreisen	831.60		2'100		334.10	
3611.00 Entschädigungen an Kantone und Konkordate	314'305.85		308'500		266'591.10	
212	1'525'432.75	51'807.80	1'527'700	14'500	1'403'636.93	30'074.05
Nettoergebnis		1'473'624.95		1'513'200		1'373'562.88
2120	1'525'432.75	51'807.80	1'527'700	14'500	1'403'636.93	30'074.05
Nettoergebnis		1'473'624.95		1'513'200		1'373'562.88
3000.00 Entschädigungen, Tag- und Sitzungsgelder	1'829.10		1'000		291.20	
3010.00 Löhne Schulassistenz, Blockzeitenbetreuung	63'210.25		65'700		57'716.10	
3020.00 Löhne der Lehrpersonen	184'022.45		177'400		158'074.05	
3042.00 Verpflegungszulagen	1'202.00		1'300		1'240.00	
3050.00 AG-Beiträge AHV, IV, EO, ALV, Verwaltungskosten	15'815.85		15'900		13'948.35	
3052.00 AG-Beiträge an Pensionskassen	29'785.50		23'000		20'577.95	
3053.00 AG-Beiträge an Unfall- und Personal-Haftpflichtversicherungen	2'029.05		1'400		1'798.90	
3054.00 AG-Beiträge an Familienausgleichskasse	2'932.50		3'000		2'597.50	
3055.00 AG-Beiträge an Krankentaggeldversicherungen	7'777.80		6'800		6'575.75	
3090.00 Aus- und Weiterbildung des Personals	4'006.00		6'000		4'707.40	
3091.00 Personalwerbung	500.00		1'300		500.00	
3099.00 Übriger Personalaufwand			100		30.00	
3104.00 Lehrmittel, Verbrauch	46'829.65		49'500		42'507.49	
3104.01 Lehrmittel, Verbrauch Werken Textil	11'283.69		13'800		10'449.77	
3109.00 Übriger Material- und Warenaufwand	47.50				12.80	
3111.00 Anschaffung Apparate, Maschinen, Geräte, Fahrzeuge, Werkzeuge	2'996.65		8'000		10'370.50	
3113.00 Anschaffung Hardware	8'631.12		8'600		7'581.25	
3118.00 Anschaffung immaterielle Anlagen	11'469.20		11'500		14'514.85	
3119.00 Anschaffung übrige nicht aktivierbare Anlagen	1'306.40				8'563.40	
3130.00 Dienstleistungen Dritter	6'026.55		4'800		5'790.35	
3132.00 Externe Berater, Referenten	11'088.70		17'300		6'278.00	
3133.00 Informatik Nutzungsaufwand	6'978.95		6'600		6'978.95	
3151.00 Unterhalt Apparate, Maschinen, Geräte, Fahrzeuge, Werkzeuge	2'194.25		2'200		1'571.40	
3153.00 Informatik-Unterhalt (Hardware)	2'122.50		3'000		3'310.97	
3158.00 Unterhalt immaterielle Anlagen	13'974.35		18'900		18'823.35	
3160.00 Miete Liegenschaften	2'400.00		2'400		2'400.00	

Einzelkonten nach Funktionen	Rechnung 2021		Budget 2021		Rechnung 2020	
	Aufwand	Ertrag	Aufwand	Ertrag	Aufwand	Ertrag
3161.00	6'758.90		7'400		6'474.60	
3170.00	1'514.15		1'900		372.35	
3171.00	21'062.39		39'700		21'136.75	
3199.00	1'221.25		2'000		444.65	
3611.00	1'041'016.05		1'024'700		950'690.30	
3612.00	13'400.00		2'500		13'500.00	
3635.00					3'808.00	
4260.00		14'946.90		13'300		13'448.10
4612.00		2'860.90		1'200		1'078.95
4631.00		34'000.00				15'547.00
214	36'961.10	16'187.00	52'000	22'000	44'154.85	17'693.15
Nettoergebnis		20'774.10		30'000		26'461.70
2140	36'961.10	16'187.00	52'000	22'000	44'154.85	17'693.15
Nettoergebnis		20'774.10		30'000		26'461.70
3632.00						
4632.00		16'187.00		22'000		17'693.15
217	745'895.80	36'063.61	712'800	29'800	791'133.73	34'821.55
Nettoergebnis		709'832.19		683'000		756'312.18
2170	745'895.80	36'063.61	712'800	29'800	791'133.73	34'821.55
Nettoergebnis		709'832.19		683'000		756'312.18
3010.00						
3010.01	161'783.55		156'600		156'879.05	
3010.09	26'971.65		27'000		29'314.25	
	-2'861.60					
3050.00	12'009.95		11'900		11'776.45	
3052.00	17'804.45		15'800		16'404.40	
3053.00	1'736.65		1'100		1'909.35	
3054.00			2'300		2'187.80	
3055.00	2'222.45		500		682.60	
3090.00	651.80		1'000			
3101.00			12'000			
3102.00	17'317.73		2'600		19'914.98	

Einzelkonten nach Funktionen	Rechnung 2021		Budget 2021		Rechnung 2020	
	Aufwand	Ertrag	Aufwand	Ertrag	Aufwand	Ertrag
3111.00	Anschaffung Apparate, Maschinen, Geräte, Fahrzeuge, Werkzeuge	1'067.15	1'000		12'410.05	
3119.00	Anschaffung übrige nicht aktivierbare Anlagen		1'000		852.55	
3120.00	Ver- und Entsorgung Liegenschaften VV	56'587.56	60'000		50'095.75	
3130.00	Dienstleistungen Dritter	6'140.85	5'800		5'591.10	
3131.00	Planungen und Projektierungen Dritter				10'000.00	
3134.00	Sachversicherungsprämien	13'646.85	14'000		14'071.35	
3137.00	Steuern und Abgaben	150.00	300		150.00	
3144.00	Unterhalt Hochbauten, Gebäude	103'969.56	78'000		60'738.10	
3151.00	Unterhalt Apparate, Maschinen, Geräte, Fahrzeuge, Werkzeuge	6'397.80	5'000		4'520.00	
3170.00	Reisekosten und Spesen	86.00	200			
3300.30	Planmässige Abschreibungen Tiefbauten VV	37'505.00	40'100		37'505.00	
3300.40	Planmässige Abschreibungen Hochbauten VV	240'489.53	267'100		341'515.95	
3300.60	Planmässige Abschreibungen Mobilien VV	14'614.52	9'500		14'615.00	
3301.40	Ausserplanmässige Abschreibungen Hochbauten VV	27'604.35				
4250.00	Verkäufe			5'000		5'084.00
4260.00	Rückerstattungen und Kostenbeteiligungen Dritter	4'191.61		1'700		6'220.55
4470.00	Pacht- und Mietzinse Liegenschaften VV	11'120.00		100		107.00
4471.00	Vergütung Dienstwohnungen VV	107.00		18'000		18'000.00
4472.00	Vergütung für Benützungen Liegenschaften VV	18'000.00		5'000		5'410.00
		2'645.00				
218	Tagesbetreuung	9'591.15	13'900	2'000	12'081.25	3'654.00
	Nettoergebnis	7'077.15		11'900		8'427.25
2180	Tagesbetreuung	9'591.15	13'900	2'000	12'081.25	3'654.00
	Nettoergebnis	7'077.15		11'900		8'427.25
3010.00	Löhne des Verwaltungs- und Betriebspersonals	8'399.25	10'600		9'589.80	
3050.00	AG-Beiträge AHV, IV, EO, ALV, Verwaltungskosten	534.40	700		606.55	
3052.00	AG-Beiträge an Pensionskassen	493.20	1'100		855.70	
3053.00	AG-Beiträge an Unfall- und Personal-Haftpflichtversicherungen	50.10	100		86.55	
3054.00	AG-Beiträge an Familienausgleichskasse	98.90	200		112.70	
3055.00	AG-Beiträge an Krankentaggeldversicherungen	15.30	100		30.30	
3101.00	Betriebs-, Verbrauchsmaterial		300		43.65	
3111.00	Anschaffung Apparate, Maschinen, Geräte, Fahrzeuge, Werkzeuge		100			
3636.00	Beiträge an private Organisationen ohne Erwerbszweck		700		756.00	
4260.00	Rückerstattungen und Kostenbeteiligungen Dritter	2'514.00		2'000		3'654.00

Einzelkonten nach Funktionen	Rechnung 2021		Budget 2021		Rechnung 2020	
	Aufwand	Ertrag	Aufwand	Ertrag	Aufwand	Ertrag
219	585'798.80	35'764.65	614'900	38'000	649'647.95	36'629.50
Obligatorische Schule, Übriges		550'034.15		576'900		613'018.45
Nettoergebnis						
2190	184'049.74	184'049.74	200'700	200'700	278'695.01	278'695.01
Nettoergebnis						
3000.00	Entschädigungen, Tag- und Sitzungsgelder an Behörden und Kommissionen	50'863.60	54'300		58'422.20	
3010.00	Löhne des Verwaltungs- und Betriebspersonals				7'447.75	
3050.00	AG-Beiträge AHV, IV, EO, ALV, Verwaltungskosten	3'236.30	3'600		4'166.20	
3052.00	AG-Beiträge an Pensionskassen	2'291.45	2'000		2'595.05	
3053.00	AG-Beiträge an Unfall- und Personal-Haftpflichtversicherungen	129.80	100		168.05	
3054.00	AG-Beiträge an Familienausgleichskasse	598.90	700		774.00	
3055.00	AG-Beiträge an Krankentaggeldversicherungen		600			
3090.00	Aus- und Weiterbildung des Personals	500.00	2'800			
3099.00	Übriger Personalaufwand	1'086.44	2'400		1'250.53	
3100.00	Büromaterial	415.75	1'500			
3103.00	Fachliteratur, Zeitschriften	240.00	600		240.00	
3110.00	Anschaffung Büromöbel und -geräte				1'639.20	
3113.00	Anschaffung Hardware	688.20	500		1'368.20	
3130.00	Dienstleistungen Dritter	700.00	1'300		700.00	
3132.00	Honorare externe Berater, Gutachter, Fachexperten usw.	23'665.80	31'000		16'1972.33	
3170.00	Reisekosten und Spesen	1'214.20	1'200		1'086.80	
3611.00	Entschädigungen an Kantone und Konkordate	98'419.30	98'100		36'864.70	
2191	Schulverwaltung	170'653.50	170'700	170'700	165'983.33	165'983.33
Nettoergebnis		142.00				
		170'511.50				165'983.33
3010.00	Löhne Verwaltung	79'389.45	79'200		78'074.30	
3050.00	AG-Beiträge AHV, IV, EO, ALV, Verw.kosten	5'051.35	5'200		4'938.10	
3052.00	AG-Beiträge an Pensionskassen	10'367.80	9'000		11'511.90	
3053.00	AG-Beiträge an Unfallversicherung	748.80	500		871.45	
3054.00	AG-Beiträge an Familienausgleichskasse	934.75	1'000		917.40	
3055.00	AG-Beiträge an Krankentaggeldversicherungen	291.65	200		328.20	
3090.00	Aus- und Weiterbildung Personal	400.00	800			
3100.00	Büromaterial, Toner	905.45	2'500		177.50	
3102.00	Drucksachen, Publikationen	615.35	800		924.05	
3103.00	Fachliteratur, Zeitschriften	165.00				
3110.00	Anschaffung Büromöbel und -geräte	1'043.90	500		173.00	

Einzelkonten nach Funktionen	Rechnung 2021		Budget 2021		Rechnung 2020	
	Aufwand	Ertrag	Aufwand	Ertrag	Aufwand	Ertrag
3113.00	570.00		3'000			
3130.00	1'118.54		1'800		2'130.35	
3132.00	1'461.50		2'000			
3158.00	3'702.11		5'700		3'862.96	
3170.00	38.90		200		6'083.95	
3611.00	6'117.95		5'600		55'990.17	
3612.00	57'731.00	30.00	52'700			
4210.00		112.00				
4260.00						
2192	231'095.56	35'622.65	243'500	38'000	204'969.61	36'629.50
	Nettoergebnis	195'472.91		205'500		168'340.11
3010.00	51'715.10		52'100		53'630.40	
3050.00	3'290.50		3'400		3'392.05	
3052.00	5'129.55		6'400		5'860.45	
3053.00	485.30		300		557.10	
	Löhne des Verwaltungs- und Betriebspersonals					
3054.00	608.90		700		630.15	
3055.00	188.65		200		205.20	
3090.00	3'258.98		3'400		1'406.34	
3099.00	4'593.20		9'700		6'089.35	
3100.00	148.93		800		365.75	
3103.00	1'979.85		2'800		1'908.97	
3110.00	170.00		300		229.40	
3118.00	538.50		600		538.50	
3130.00	114'631.95		116'500		85'216.35	
3132.00	5'400.00		6'200		5'400.00	
3170.00	81.20		500		46.40	
3611.00	2'433.50		2'500		2'433.50	
3612.00	36'441.45		37'100		37'059.70	
4612.00		35'622.65		38'000		36'629.50
22	182'090.00	3'860.00	187'800	6'300	147'165.00	2'410.00
	Nettoergebnis	178'230.00		181'500		144'755.00
3100.00	182'090.00		187'800		147'165.00	
3611.00						
3612.00						
4612.00						
220	182'090.00	3'860.00	187'800	6'300	147'165.00	2'410.00
	Nettoergebnis	178'230.00		181'500		144'755.00

Einzelkonten nach Funktionen	Rechnung 2021		Budget 2021		Rechnung 2020	
	Aufwand	Ertrag	Aufwand	Ertrag	Aufwand	Ertrag
2200	182'090.00	3'860.00	187'800	6'300	147'165.00	2'410.00
Sonderschulen Nettoergebnis	178'230.00	181'500				144'755.00
3636.00	Beiträge an private Organisationen ohne Erwerbszweck		187'800	6'300	147'165.00	2'410.00
4260.00	Rückstellungen und Kostenbeteiligungen Dritter	3'860.00				
23	Berufliche Grundbildung	669.35	700	700	698.15	698.15
Nettoergebnis	669.35	700				
230	Berufliche Grundbildung	669.35	700	700	698.15	698.15
Nettoergebnis	669.35	700				
2300	Berufliche Grundbildung	669.35	700	700	698.15	698.15
Nettoergebnis	669.35	700				
3631.00	Beiträge an Kantone und Konkordate	669.35	700	700	698.15	698.15
3	KULTUR, SPORT UND FREIZEIT	51'904.38	58'200	58'200	49'548.21	49'548.21
32	Kultur, übrige	51'904.38	58'200	58'200	49'548.21	49'548.21
321	Bibliotheken	51'904.38	58'200	58'200	49'548.21	49'548.21
3210	Bibliotheken	51'904.38	58'200	58'200	49'548.21	49'548.21
3000.00	Entschädigungen, Tag- und Sitzungsgelder an Behörden und Kommissionen	254.80	300	309.40		
3010.00	Löhne des Verwaltungs- und Betriebspersonals	30'291.45	33'500			
3050.00	AG-Beiträge AHV, IV, EO, ALV, Verwaltungskosten	1'967.90	2'200			
3054.00	AG-Beiträge an Familienausgleichskasse	366.55	500			
3090.00	Aus- und Weiterbildung des Personals	30.00	500			
3099.00	Übriger Personalaufwand	833.25	800			
3100.00	Büromaterial	1'632.40	1'500			
3102.00	Drucksachen, Publikationen	10.00	600			
3103.00	Bücher, Zeitschriften, Medien	14'334.10	14'800			
3110.00	Anschaffung Büromöbel und -geräte		500			
3130.00	Dienstleistungen Dritter	89.13	100			
3153.00	Informatik-Unterhalt (Hardware)	267.30	600			
3158.00	Unterhalt immaterielle Anlagen	892.75	800			
3161.00	Mieten, Benützungskosten Mobilien	60.00				
3170.00	Reisekosten und Spesen	8.80	200			

Einzelkonten nach Funktionen	Rechnung 2021		Budget 2021		Rechnung 2020	
	Aufwand	Ertrag	Aufwand	Ertrag	Aufwand	Ertrag
4000.20		2'676.50		1'500		3'717.70
4000.40		9'420.05		6'500		7'368.15
4000.50		-33'505.15		-13'600		-32'918.35
4000.60		-634.70		-300		-377.40
4001.00						
4001.10		167'437.79		154'600		150'175.53
4001.20		50'781.94		20'100		18'401.30
4001.40		-3.22		1'200		5'665.11
4001.50		6'359.10		3'300		3'784.30
4002.00		-22'953.15		-4'800		-7'143.40
4010.00		23'472.00		30'400		19'076.10
4010.10		81'752.66		80'300		93'591.47
4010.40		10'802.09		13'200		12'092.14
4010.50		-6'684.35		5'800		20'174.30
4011.00		10'913.19		9'800		10'666.48
4011.10		1'111.66		1'700		943.01
4011.40		-1'052.85		800		198.75
93	Finanz- und Lastenausgleich Nettoergebnis	1'372'440.00	1'372'400	1'372'400	1'305'688.00	1'305'688.00
930	Finanz- und Lastenausgleich Nettoergebnis	1'372'440.00	1'372'400	1'372'400	1'305'688.00	1'305'688.00
9300	Finanz- und Lastenausgleich Nettoergebnis	1'372'440.00	1'372'400	1'372'400	1'305'688.00	1'305'688.00
4632.00	Beiträge von Gemeinden und Zweckverbänden	1'372'440.00		1'372'400		1'305'688.00

Einzelkonten nach Funktionen	Rechnung 2021		Budget 2021		Rechnung 2020	
	Aufwand	Ertrag	Aufwand	Ertrag	Aufwand	Ertrag
96 Vermögens- und Schuldenverwaltung Nettoergebnis	3'926.36 313'507.81	317'434.17	8'200 30'900	39'100	6'851.85 31'641.50	38'493.35
961 Zinsen Nettoergebnis	3'003.46 548.21	3'551.67	5'900 2'000	7'900	4'636.85 2'656.50	7'293.35
9610 Zinsen Nettoergebnis	3'003.46 548.21	3'551.67	5'900 2'000	7'900	4'636.85 2'656.50	7'293.35
3181.01 Abschreibungen und Erlasse von Zinsforderungen auf Steuern	867.60		1'500		1'274.85	
3401.00 Verzinsung Finanzverbindlichkeiten			100			
3499.10 Vergütungszinsen auf Steuern	2'119.71		4'200		3'345.90	
3940.00 Interne Verrechnung von kalkulatorischen Zinsen und Finanzaufwand	16.15		100		16.10	
4401.00 Zinsen Forderungen und Kontokorrente (ohne Steuern)				500		407.00
4401.10 Zinsen auf Steuerforderungen		2'628.77		5'100		4'671.35
4940.00 Interne Verrechnung von kalkulatorischen Zinsen und Finanzaufwand		922.90		2'300		2'215.00
963 Liegenschaften des Finanzvermögens Nettoergebnis	922.90 312'959.60	313'882.50	2'300 28'900	31'200	2'215.00 28'985.00	31'200.00
9630 Liegenschaften des Finanzvermögens Nettoergebnis	922.90 12'077.10	13'000.00	2'300 28'900	31'200	2'215.00 28'985.00	31'200.00
3940.00 Interne Verrechnung von kalkulatorischen Zinsen und Finanzaufwand	922.90		2'300		2'215.00	
4430.00 Pacht- und Mietzinse Liegenschaften FV		13'000.00		31'200		31'200.00
9639 Gewinne und Verluste sowie Wertberichtigungen auf Liegenschaften des Finanzvermögens Nettoergebnis		300'882.50				
4411.40 Gewinne aus Verkäufen von Gebäuden FV		300'882.50				
97 Rückverteilungen Nettoergebnis	204.85	204.85	700	700	339.05	339.05

Einzelkonten nach Funktionen		Rechnung 2021		Budget 2021		Rechnung 2020	
		Aufwand	Ertrag	Aufwand	Ertrag	Aufwand	Ertrag
971	Rückverteilungen aus CO2-Abgabe Nettoergebnis	204.85	204.85	700	700	339.05	339.05
9710	Rückverteilungen aus CO2-Abgabe Nettoergebnis	204.85	204.85	700	700	339.05	339.05
4699.10	Rückverteilung CO2-Abgabe		204.85		700		339.05
99	Nicht aufgeteilte Posten Nettoergebnis	136'841.99	16.15 136'825.84	300 153'300	153'600	16.10 231'751.23	231'767.33
995	Neutrale Aufwendungen und Erträge	16.15	16.15	300	300	16.10	16.10
9951	Zweckgebundene Zuwendungen	16.15	16.15	300	300	16.10	16.10
3502.00	Einlagen in Legate und Stiftungen des FK	16.15		100		16.10	
3636.00	Beiträge an private Organisationen ohne Erwerbszweck			200			
4502.00	Entnahmen aus Legaten und Stiftungen des FK				200		
4940.00	Interne Verrechnung von kalkulatorischen Zinsen und Finanzaufwand		16.15		100		16.10
999	Abschluss Nettoergebnis	136'825.84	136'825.84	153'300	153'300	231'751.23	231'751.23
9999	Abschluss Nettoergebnis	136'825.84	136'825.84	153'300	153'300	231'751.23	231'751.23
9000.00	Ertragsüberschuss				153'300		
9001.00	Aufwandüberschuss						231'751.23
	Total Aufwand	3'654'433.39	3'654'433.39	3'565'200	3'565'200	3'486'778.60	3'486'778.60
	Total Ertrag						3'486'778.60

Investitionsrechnung

Erläuterungen zu den Investitionsrechnungen

2

Verwaltungsvermögen Kurz und bündig

Die Renovation des Pavillons musste wegen Lieferengpass des Materials verschoben werden.

Konto	Rechnung 2021	Budget 2021	Differenz
2170.5030.00	0.00	50'000.00	50'000.00
2170.5040.00	33'754.00	31'000.00	-2'754.00
2170.5040.00	3'500.00	320'000.00	316'500.00
	37'254.00	401'000.00	363'746.00

Anpassung Zufahrt/Fussweg Katzenbachstr. (nicht durchgeführt 2021)

Höhere Renovationkosten Werkraum durch Preisaufschläge beim Material

Verschiebung Sanierung Pavillon, nur Projektierungskosten

9

Finanzvermögen Kurz und bündig

Verkauf des Schulhauses Talgarten

Konto	Rechnung 2021	Budget 2021	Differenz
9630.7240.00	13'117.50	0.00	-13'117.50
9630.7740.00	300'882.50	0.00	-300'882.50
9630.8040.00	-1'200'000.00	0.00	1'200'000.00
	-886'000.00	0.00	886'000.00

Verkaufsnebenkosten von Gebäuden

Übertrag realisierter Gewinn in die Erfolgsrechnung

Verkauf von Gebäude

Abgang Sachanlage Finanzvermögen

Investitionsrechnung Verwaltungsvermögen

Hauptaufgabengebiete (Funktionale Gliederung)

	Rechnung 2021		Budget 2021		Rechnung 2020	
	Ausgaben	Einnahmen	Ausgaben	Einnahmen	Ausgaben	Einnahmen
2 BILDUNG	37'254.00	0.00	401'000	0	75'420.10	27'079.95
Total Ausgaben / Einnahmen	37'254.00	0.00	401'000	0	75'420.10	27'079.95
Nettoinvestitionen / Einnahmenüberschuss		37'254.00		401'000		48'340.15
Total	37'254.00	37'254.00	401'000	401'000	75'420.10	75'420.10

Investitionsrechnung Verwaltungsvermögen

Investitionsrechnung VV, Einzelkonten		Rechnung 2021		Budget 2021		Rechnung 2020	
		Ausgaben	Einnahmen	Ausgaben	Einnahmen	Ausgaben	Einnahmen
2	BILDUNG						
	Nettoergebnis	37'254.00	37'254.00	401'000	401'000	75'420.10	27'079.95 48'340.15
2170	Schulliegenschaften						
	Nettoergebnis	37'254.00	37'254.00	401'000	401'000	75'420.10	27'079.95 48'340.15
5030.00	Investitionen Tiefbauten			50'000		20'091.25	
5040.00	Investitionen Hochbauten			351'000		20'169.85	
5060.00	Investitionen Mobiliar	37'254.00				35'159.00	
6300.00	Investitionsbeiträge Bund						27'079.95
9	FINANZEN UND STEUERN						
	Nettoergebnis	37'254.00	37'254.00	401'000	401'000	27'079.95 48'340.15	75'420.10
9999	Abschluss						
	Nettoergebnis	37'254.00	37'254.00	401'000	401'000	27'079.95 48'340.15	75'420.10
5900.00	Passivierte Einnahmen					27'079.95	75'420.10
6900.00	Aktiviertete Ausgaben						
	Total Investitionsausgaben	37'254.00	37'254.00	401'000	401'000	102'500.05	102'500.05
	Total Investitionseinnahmen						

Hauptaufgabenbereiche (Funktionale Gliederung)

9630	Liegenschaften des Finanzvermögens	Rechnung 2021		Budget 2021		Rechnung 2020	
		Ausgaben	Einnahmen	Ausgaben	Einnahmen	Ausgaben	Einnahmen
		314'000.00	1'200'000.00	0	0	0.00	0.00
Total Ausgaben / Einnahmen		314'000.00	1'200'000.00	0	0	0.00	0.00
Nettoinvestitionen / Einnahmenüberschuss		886'000.00		0			0.00
Total		1'200'000.00	1'200'000.00	0	0	0.00	0.00

Investitionsrechnung Finanzvermögen

Investitionsrechnung FV, Einzelkonten		Rechnung 2021		Budget 2021		Rechnung 2020	
		Ausgaben	Einnahmen	Ausgaben	Einnahmen	Ausgaben	Einnahmen
9	FINANZEN UND STEUERN	1'200'000.00	1'200'000.00	0	0	0.00	0.00
96	Vermögens- und Schuldenverwaltung Nettoergebnis	314'000.00 886'000.00	1'200'000.00	0	0	0.00	0.00 0.00
963	Liegenschaften des Finanzvermögens Nettoergebnis	314'000.00 886'000.00	1'200'000.00	0	0	0.00	0.00 0.00
9630	Liegenschaften des Finanzvermögens Nettoergebnis	314'000.00 886'000.00	1'200'000.00	0	0	0.00	0.00 0.00
7240.00	Erwerbs- und Verkaufsnebenkosten von Gebäuden (Liquiditätswirksam)	13'117.50	0.00	0	0	0.00	0.00
7740.00	Übertragung von realisierten Gewinnen aus Gebäuden in die Erfolgsrechnung	300'882.50	0.00	0	0	0.00	0.00
8040.00	Verkauf von Gebäuden	0.00	1'200'000.00	0	0	0.00	0.00
99	Nicht aufgeteilte Posten Nettoergebnis	886'000.00	0.00 886'000.00	0	0	0.00	0.00 0.00
999	Abschluss Nettoergebnis	886'000.00	0.00 886'000.00	0	0	0.00	0.00 0.00
9999	Abschluss Nettoergebnis	886'000.00	0.00 886'000.00	0	0	0.00	0.00 0.00
7990.00	Abgang Sachanlagen FV	886'000.00	0.00	0	0	0.00	0.00
	Total Investitionsausgaben	1'200'000.00		0	0	0.00	
	Total Investitionseinnahmen		1'200'000.00		0		0.00

Aktiven	01.01.2021	31.12.2021
1 Aktiven	4'670'502.76	4'795'742.48
10 Finanzvermögen (FV)	2'594'763.49	3'002'962.61
100 Flüssige Mittel und kurzfristige Geldanlagen	545'412.82	1'758'381.20
1000 Kasse		254.00
1000.10 Kasse Bibliothek		254.00
1002 Bank	545'412.82	1'758'127.20
1002.00 ZKB Kontokorrent ÖRK	545'313.67	1'757'320.58
1002.01 ZKB Kontokorrent ÖRK Bibliothek	99.15	806.62
101 Forderungen	1'077'874.96	1'158'973.88
1011 Kontokorrente mit Dritten	5'583.10	6'239.30
1011.10 Kontokorrent mit SPD	5'583.10	6'239.30
1012 Steuerforderungen	302'135.84	341'197.38
1012.00 Restanzen Steuern	302'135.84	341'197.38
1016 Vorschüsse für vorläufige Verwaltungsausgaben	150.00	
1016.00 Vorschüsse Bibliothek	150.00	
1019 Übrige Forderungen	770'006.02	811'537.20
1019.40 Übrige Forderungen Steuern PG	770'006.02	811'537.20
104 Aktive Rechnungsabgrenzungen (RA)	85'475.71	85'607.53
1040 Aktive RA Personalaufwand	218.50	592.80
1040.00 Aktive RA Personalaufwand	218.50	592.80
1043 Aktive RA Transfers der Erfolgsrechnung	82'912.21	83'700.73
1043.00 Aktive RA Transfers der Erfolgsrechnung	82'912.21	83'700.73
1045 Aktive RA übriger betrieblicher Ertrag	2'345.00	1'314.00
1045.00 Aktive RA übriger betriebl. Ertrag	2'345.00	1'314.00
108 Sachanlagen Finanzvermögen	886'000.00	

Aktiven	01.01.2021	31.12.2021
1084 Gebäude FV	886'000.00	
1084.00 Gebäude FV	886'000.00	
14 Verwaltungsvermögen (VV)	2'075'739.27	1'792'779.87
140 Sachanlagen Verwaltungsvermögen	2'075'739.27	1'792'779.87
1403 Übrige Tiefbauten	392'315.00	354'810.00
1403.00 Tiefbauten allgemeiner Haushalt	766'834.05	766'834.05
1403.09 WB Tiefbauten allgemeiner Haushalt	-374'519.05	-412'024.05
1404 Hochbauten	1'626'774.90	1'392'435.02
1404.00 Hochbauten allgemeiner Haushalt	9'171'014.90	9'133'798.50
1404.09 WB Hochbauten allgemeiner Haushalt	-7'544'240.00	-7'741'363.48
1406 Mobilien VV	56'649.37	42'034.85
1406.00 Mobilien allgemeiner Haushalt	277'879.69	277'879.69
1406.09 WB Mobilien allgemeiner Haushalt	-221'230.32	-235'844.84
1407 Anlagen im Bau VV		3'500.00
1407.00 Anlagen im Bau allgemeiner Haushalt		3'500.00

Passiven	01.01.2021	31.12.2021
2 Passiven	4'670'502.76	4'795'742.48
20 Fremdkapital	62'213.57	50'627.45
200 Laufende Verbindlichkeiten	3'357.07	17'793.30
2001 Kontokorrente mit Dritten	239.08	
2001.01 Kontokorrent mit Pol. Gemeinde	239.08	
2002 Steuern	2'917.99	17'593.30
2002.00 Verpflichtungen aus allg. Gemeindesteuern	2'917.99	17'593.30
2006 Depotgelder und Kautionen	200.00	200.00
2006.00 Depotgelder und Kautionen	200.00	200.00
204 Passive Rechnungsabgrenzungen (RA)	52'398.50	26'360.00
2040 Passive RA Personalaufwand	6'057.60	1'018.45
2040.00 Passive RA Personalaufwand	6'057.60	1'018.45
2041 Passive RA Sach- und übriger Betriebsaufwand	32'700.90	21'846.55
2041.00 Passive RA Sach- und übriger Betriebsaufwand	32'700.90	21'846.55
2043 Passive RA Transfers der Erfolgsrechnung	13'640.00	3'495.00
2043.00 Passive RA Transfers der Erfolgsrechnung	13'640.00	3'495.00
209 Verbindlichkeiten gegenüber Fonds im Fremdkapital	6'458.00	6'474.15
2092 Verbindlichkeiten gegenüber Legaten und Stiftungen ohne eigene	6'458.00	6'474.15
2092.00 Rechtspersönlichkeit im Fremdkapital		
Schülerfonds	6'458.00	6'474.15
29 Eigenkapital	4'608'289.19	4'745'115.03
299 Bilanzüberschuss/-fehlbetrag	4'608'289.19	4'745'115.03
2990 Jahresergebnis	-231'751.23	136'825.84
2990.00 Jahresergebnis	-231'751.23	136'825.84

	01.01.2021	31.12.2021
Passiven		
2999 Kumulierte Ergebnisse der Vorjahre	4'840'040.42	4'608'289.19
2999.00 Kumulierte Ergebnisse der Vorjahre	4'840'040.42	4'608'289.19
Gesamtaktiven	4'670'502.76	4'795'742.48
Gesamtpassiven	4'670'502.76	4'795'742.48