


# Jahresrechnung 2018



Politische Gemeinde

---

**8492 W I L A**

---


---

---

Ablieferung an Vorsteherschaft	1. März 2019
Abnahmebeschluss Vorsteherschaft	18. März 2019
Ablieferung an Rechnungsprüfungskommission	2. April 2019
Abnahmebeschluss Rechnungsprüfungskommission	7. Mai 2019
Abnahmebeschluss Gemeindeversammlung	19. Juni 2019

---

# Jahresrechnung 2018



Politische Gemeinde Wila

**8492 Wila**

<b>Inhaltsverzeichnis</b>	<b>Seite</b>
1. Übersicht	1 - 2
2. Laufende Rechnung - Zusammenzug nach Sachgruppen	3
3. Laufende Rechnung - Zusammenzug nach Aufgabenbereichen	4
4. Laufende Rechnung - Einzelkonten nach Aufgaben gegliedert	5 - 20
5. Investitionsrechnung - Zusammenzug nach Sachgruppen	21 - 22
6. Investitionsrechnung - Einzelkonten nach Aufgaben gegliedert	23 - 26
7. Bilanzzusammenzug	27 - 28
8. Bestandesrechnung - Einzelkonten	29 - 34
9. Bestandesrechnung - Einzelheiten zu Vermögenswerten und Schulden	35 - 40
10. Abschreibungstabelle	41
11. Interne Verzinsung - Einzelheiten	42
12. Beteiligungsspiegel	43
13. Gewährleistungsspiegel	44
14. Verpflichtungskreditkontrolle	45 - 46
15. Inventarveränderungen	47
16. Sonderrechnungen - Stiftungen, Legate, Fonds	48 - 49
17. Prüfbericht	50 - 51
18. Rechnungsabschiede	52 - 56

Finanzvorstand:  
Rechnungsführer / Rechnungsstelle:

Simon Mösch, Gemeinderat Wila und Finanzvorstand

Markus Holder / Finanzverwaltung Wila

[markus.holder@wila.ch](mailto:markus.holder@wila.ch)

Haftpflichtversicherung: Vertrauensschadenversicherung "Zürich", Police Nr. 14.164.489 (Fr. 250'000.00)

## 1. ÜBERSICHT

Jahresübersicht Politische Gemeinde	Rechnung 2018		Voranschlag 2018		Rechnung 2017	
	Soll	Haben	Soll	Haben	Soll	Haben
<b>1. Laufende Rechnung</b>						
Total Aufwand	14'888'367.21		12'030'300		11'546'469.35	
Total Ertrag		12'714'926.83		11'914'700		11'435'077.52
Aufwandüberschuss		2'173'440.38		115'600		111'391.83
<b>Total 1</b>	<b>14'888'367.21</b>	<b>14'888'367.21</b>	<b>12'030'300</b>	<b>12'030'300</b>	<b>11'546'469.35</b>	<b>11'546'469.35</b>
<b>2. Investitionen im Verwaltungsvermögen</b>						
<b>a) Nettoinvestitionen</b>						
Ausgaben im Verwaltungsvermögen	1'253'378.92		1'992'000		892'347.77	
Einnahmen im Verwaltungsvermögen		288'878.64		228'000		270'845.04
Nettoinvestitionen		964'500.28		1'764'000		621'502.73
<b>Total 2a</b>	<b>1'253'378.92</b>	<b>1'253'378.92</b>	<b>1'992'000</b>	<b>1'992'000</b>	<b>892'347.77</b>	<b>892'347.77</b>
<b>b) Finanzierung I</b>						
Nettoinvestitionen	964'500.28		1'764'000		621'502.73	
Abschreibungen Verwaltungsvermögen		966'500.28		1'095'000		970'502.73
Aufwandüberschuss LR	2'173'440.38		115'600		111'391.83	
Finanzierungsfehlbetrag I		2'171'440.38		784'600		
Finanzierungsüberschuss I					237'608.17	
<b>Total 2b</b>	<b>3'137'940.66</b>	<b>3'137'940.66</b>	<b>1'879'600</b>	<b>1'879'600</b>	<b>970'502.73</b>	<b>970'502.73</b>

## 1. ÜBERSICHT

Jahresübersicht Politische Gemeinde	Soll	Rechnung 2018 Haben	Soll	Voranschlag 2018 Haben	Soll	Rechnung 2017 Haben
<b>3. Investitionen im Finanzvermögen</b>						
<b>a) Nettoveränderungen</b>						
Ausgaben im Finanzvermögen	89'140.00					
Nettoveränderung		89'140.00				
<b>Total 3a</b>	<b>89'140.00</b>	<b>89'140.00</b>				
<b>b) Finanzierung II</b>						
Nettoveränderung	89'140.00					
Finanzierungsfehlbetrag I	2'171'440.38		784'600			
Finanzierungsüberschuss I						237'608.17
Finanzierungsfehlbetrag II		2'260'580.38		784'600		
Finanzierungsüberschuss II					237'608.17	
<b>Total 3b</b>	<b>2'260'580.38</b>	<b>2'260'580.38</b>	<b>784'600</b>	<b>784'600</b>	<b>237'608.17</b>	<b>237'608.17</b>
<b>4. Bilanzübersicht</b>						
Finanzvermögen	13'239'235.07				13'135'725.16	
Verwaltungsvermögen	8'462'000.00				8'464'000.00	
Spezialfinanzierung	211'821.32				164'015.50	
Fremdkapital		13'639'561.92				11'286'396.71
Verrechnungen		97'223.59				110'126.41
Spezialfinanzierungen		210'037.80				227'544.08
Eigenkapital		7'966'233.08				10'139'673.46
<b>Total 4</b>	<b>21'913'056.39</b>	<b>21'913'056.39</b>			<b>21'763'740.66</b>	<b>21'763'740.66</b>

## 2. LAUFENDE RECHNUNG

Nummer	Artengliederung Politische Gemeinde	Rechnung 2018		Voranschlag 2018		Rechnung 2017	
		Aufwand	Ertrag	Aufwand	Ertrag	Aufwand	Ertrag
<b>3</b>	<b>Aufwand</b>						
30	Personalaufwand	1'576'445.34		1'595'100		1'581'260.04	
31	Sachaufwand	1'762'463.48		1'904'200		1'566'564.59	
32	Passivzinsen	95'126.63		102'500		99'603.84	
33	Abschreibungen	1'003'979.63		1'128'700		989'778.65	
35	Entschädigung an Gemeinwesen	2'371'769.47		2'388'100		2'225'812.62	
36	Eigene Beiträge	3'727'781.69		4'204'900		4'254'796.50	
38	Einlagen in Spezialfinanzierungen	3'657'783.34					
39	Interne Verrechnungen	693'017.63		706'800		828'653.11	
<b>3</b>	<b>Total Aufwand</b>	<b>14'888'367.21</b>		<b>12'030'300</b>		<b>11'546'469.35</b>	
<b>4</b>	<b>Ertrag</b>						
40	Steuern		3'750'644.12		3'197'500		2'668'118.39
41	Regalien und Konzessionen		3'000.00		2'900		965.00
42	Vermögenserträge		267'822.40		263'900		263'773.16
43	Entgelte		2'067'491.58		1'901'900		1'945'828.50
44	Anteile und Beiträge ohne Zweckbindung		4'783'856.80		4'769'100		4'526'923.10
45	Rückerstattungen von Gemeinwesen		399'346.90		237'500		244'592.15
46	Beiträge mit Zweckbindung		693'935.30		760'000		785'589.45
48	Entnahmen aus Spezialfinanzierung		55'812.10		75'100		170'634.66
49	Interne Verrechnungen		693'017.63		706'800		828'653.11
<b>4</b>	<b>Total Ertrag</b>		<b>12'714'926.83</b>		<b>11'914'700</b>		<b>11'435'077.52</b>
	<b>Total Aufwand/Ertrag</b>	<b>14'888'367.21</b>	<b>12'714'926.83</b>	<b>12'030'300</b>	<b>11'914'700</b>	<b>11'546'469.35</b>	<b>11'435'077.52</b>
	Aufwand-/Ertragsüberschuss		2'173'440.38		115'600		111'391.83
	<b>Total</b>	<b>14'888'367.21</b>	<b>14'888'367.21</b>	<b>12'030'300</b>	<b>12'030'300</b>	<b>11'546'469.35</b>	<b>11'546'469.35</b>

**3. LAUFENDE RECHNUNG**

Nummer	Zusammenzug nach Aufgabenbereichen Politische Gemeinde	Rechnung 2018		Voranschlag 2018		Rechnung 2017	
		Aufwand	Ertrag	Aufwand	Ertrag	Aufwand	Ertrag
	<b>LAUFENDE RECHNUNG</b>	<b>14'888'367.21</b>	<b>12'714'926.83</b>	<b>12'030'300</b>	<b>11'914'700</b>	<b>11'546'469.35</b>	<b>11'435'077.52</b>
	<b>Aufwand-/Ertragsüberschuss</b>		<b>2'173'440.38</b>		<b>115'600</b>		<b>111'391.83</b>
0	Behörden und Verwaltung	1'693'692.04	475'123.10	1'649'200	445'900	1'540'207.75	400'478.99
1	Rechtsschutz und Sicherheit	806'958.01	398'586.00	861'000	385'400	805'308.50	406'885.94
2	Bildung	1'253.20					
3	Kultur und Freizeit	139'411.56	1'350.00	161'900	1'000	143'103.15	1'105.00
4	Gesundheit	655'173.45	32'952.00	856'800		884'802.70	
5	Soziale Wohlfahrt	2'578'632.30	1'340'148.00	2'761'100	1'254'200	2'820'238.23	1'358'096.70
6	Verkehr	570'312.66	248'453.45	667'200	135'800	520'927.17	146'117.75
7	Umwelt und Raumordnung	1'240'943.48	1'024'743.18	1'346'400	1'063'500	1'347'294.48	1'129'598.08
8	Volkswirtschaft	122'791.30	200'835.75	145'700	189'700	117'716.95	197'814.55
9	Finanzen und Steuern	7'079'199.21	8'992'735.35	3'581'000	8'439'200	3'366'870.42	7'794'980.51

## 4. LAUFENDE RECHNUNG

Nummer	Einzelkonti nach Funktionen Politische Gemeinde	Rechnung 2018		Voranschlag 2018		Rechnung 2017	
		Aufwand	Ertrag	Aufwand	Ertrag	Aufwand	Ertrag
<b>0</b>	<b>Behörden und Verwaltung</b>	<b>1'693'692.04</b>	<b>475'123.10</b>	<b>1'649'200</b>	<b>445'900</b>	<b>1'540'207.75</b>	<b>400'478.99</b>
<b>011</b>	<b>Legislative</b>	<b>56'054.16</b>		<b>55'800</b>		<b>44'399.91</b>	
011.3000.00	Entschädigungen Wahlbüro/RPK	16'437.35		15'000		10'805.55	
011.3030.00	Sozialleistungen	658.95		500		160.85	
011.3090.00	Allgemeiner Personalaufwand	995.60		1'000		1'328.90	
011.3100.00	Drucksachen, Publikationen	17'781.85		17'000		14'908.55	
011.3130.00	Betriebs- und Verbrauchsmaterial			500			
011.3150.00	Unterhalt Maschinen, Geräte			500			
011.3170.00	Repräsentationskosten, Spesen	394.25		800			
011.3180.00	Porti	6'386.96		8'000		4'224.81	
011.3181.00	Revisionen, Gutachten, Abnahme Rechnung	13'399.20		12'500		12'971.25	
<b>012</b>	<b>Exekutive</b>	<b>229'312.06</b>		<b>187'900</b>		<b>192'296.22</b>	
012.3000.00	Entschädigungen Gemeinderat	136'475.20		120'000		131'268.00	
012.3030.00	Sozialleistungen	7'123.25		7'000		7'868.90	
012.3090.00	Allgemeiner Personalaufwand	6'066.75		10'000		6'818.60	
012.3170.00	Repräsentationskosten, Spesen	5'661.60		8'000		4'316.15	
012.3181.00	Anlässe, Empfänge, Jungbürgerfeiern	17'866.46		14'000		12'536.37	
012.3182.00	Expertisen, Honorare, Finanzplan	53'768.80		27'000		28'188.20	
012.3190.00	Allgemeiner Sachaufwand	2'350.00		1'900		1'300.00	
<b>020</b>	<b>Gemeindeverwaltung</b>	<b>1'285'883.28</b>	<b>370'934.90</b>	<b>1'239'500</b>	<b>342'000</b>	<b>1'169'822.49</b>	<b>297'894.69</b>
020.3000.00	Entschädigungen Baukommission	10'190.50		8'000		7'447.85	
020.3001.00	Sitzungsgelder Angestellte	4'935.60		4'000		3'996.00	
020.3010.00	Besoldungen	705'377.80		716'000		739'394.80	
020.3030.00	Sozialleistungen	138'944.35		141'500		141'970.40	
020.3090.00	Allgemeiner Personalaufwand	13'153.24		12'000		9'760.55	
020.3101.00	Büromaterial	7'555.75		7'000		5'911.20	
020.3102.00	Publikationen, Inserate	7'133.70		7'000		15'957.15	
020.3103.00	Formulare und Drucksachen	6'080.10		4'000		1'921.35	
020.3104.00	Fachliteratur, Zeitschriften	437.85		500		417.20	
020.3110.00	Anschaffung Mobiliar, Geräte	99.80		2'000		467.20	
020.3130.00	Betriebs- und Verbrauchsmaterial	326.05		1'000		889.05	
020.3151.00	Unterhalt Maschinen und Geräte	5'288.50		6'500		4'920.80	
020.3152.00	Unterhalt EDV-Anlage					68'095.00	
020.3160.00	Mieten und Benützungskosten	11'419.75		12'300		11'175.05	

## 4. LAUFENDE RECHNUNG

Nummer	Einzelkonti nach Funktionen Politische Gemeinde	Rechnung 2018		Voranschlag 2018		Rechnung 2017	
		Aufwand	Ertrag	Aufwand	Ertrag	Aufwand	Ertrag
020.3170.00	Repräsentationskosten, Spesen	1'605.20		1'500		1'174.30	
020.3180.00	Gebühren und Abgaben	1'753.55		1'800		1'793.85	
020.3180.10	Porti	16'919.99		17'000		16'791.24	
020.3181.00	Telefon, LeuNet, Internet	3'830.65		5'000		6'104.25	
020.3182.00	Sachversicherungsprämien	10'117.60		10'100		10'066.00	
020.3183.00	Dienstleistungen Bauamt	141'303.20		140'000		121'842.20	
020.3185.00	Uebrige Dienstleistungen	71'343.10		4'000		19'406.00	
020.3187.00	Rechenzentrum / EDV	113'903.10		125'000			
020.3190.00	Allgemeiner Sachaufwand	3'883.90		3'800		3'786.00	
020.3300.00	Abschreibungen	335.00					
020.3520.00	Entschädigung Scanning StE	9'945.00		9'500		9'263.50	
020.3659.00	Sanierungsbeiträge BVK					-32'728.45	
020.4310.00	Gebührenertrag (Baugebühren)		119'970.70		90'000		50'331.85
020.4340.00	Dienstleistungsentschädigungen		40'428.45		27'300		34'426.79
020.4350.00	Verkaufserlöse		77.00		200		172.50
020.4360.00	Rückerstattungen		958.75		500		3'963.55
020.4900.00	Aufteilung Personalaufwand		172'000.00		181'000		166'500.00
020.4910.00	Aufteilung Sachaufwand		37'500.00		43'000		42'500.00
<b>090</b>	<b>Verwaltungsliegenschaften</b>	<b>122'442.54</b>	<b>104'188.20</b>	<b>166'000</b>	<b>103'900</b>	<b>133'689.13</b>	<b>102'584.30</b>
090.3010.00	Besoldungen	21'449.10		21'000		21'438.60	
090.3030.00	Sozialleistungen	1'101.25		1'500		1'578.70	
090.3110.00	Anschaffung Maschinen, Geräte			1'000			
090.3121.00	Wasser, Energie	9'113.93		12'000		10'423.16	
090.3122.00	Heizung Gemeindehaus	7'765.15		12'000		8'206.25	
090.3123.00	Heizung Werkhof	7'744.00		13'000		10'472.00	
090.3124.00	Heizung altes Primarschulhaus	8'117.85		10'000		8'212.10	
090.3130.00	Betriebs- und Verbrauchsmaterial	808.60		1'000		448.10	
090.3140.00	Baulicher Unterhalt (diverse)	4'859.05		8'000		6'400.13	
090.3142.00	Unterhalt Gemeindehaus	11'732.40		18'000		13'860.49	
090.3143.00	Unterhalt Werkhof Huebis	10'682.41		10'000		4'578.42	
090.3144.00	Unterhalt Altes Primarschulhaus	2'625.78		10'000		2'365.39	
090.3150.00	Unterhalt Maschinen, Geräte	2'034.15		2'000		1'753.20	
090.3180.00	Abgaben, Versicherungen	15'474.12		16'000		15'715.49	
090.3181.00	Dienstleistungen Dritter	6'934.75		10'000		7'337.10	
090.3185.00	Honorare und Dienstleistungen			10'000			
090.3900.00	Anteil Personalaufwand	11'000.00		10'000		19'500.00	
090.3910.00	Anteil Sachaufwand	1'000.00		500		1'400.00	

## 4. LAUFENDE RECHNUNG

Nummer	Einzelkonti nach Funktionen Politische Gemeinde	Rechnung 2018		Voranschlag 2018		Rechnung 2017	
		Aufwand	Ertrag	Aufwand	Ertrag	Aufwand	Ertrag
090.4271.00	Mieten Verwaltungsliegenschaften		92'040.00		91'500		89'970.00
090.4340.00	Benützungsgebühren		3'240.00		3'000		3'550.00
090.4360.00	Rückerstattungen		20.00				300.00
090.4362.00	Nebenkosten Gemeindehaus		2'528.20		3'000		2'404.30
090.4363.00	Nebenkosten Werkhof		2'400.00		2'400		2'400.00
090.4364.00	Nebenkosten Altes Primarschulhaus		3'960.00		4'000		3'960.00
<b>1</b>	<b>Rechtsschutz und Sicherheit</b>	<b>806'958.01</b>	<b>398'586.00</b>	<b>861'000</b>	<b>385'400</b>	<b>805'308.50</b>	<b>406'885.94</b>
<b>100</b>	<b>Rechtspflege</b>	<b>254'964.35</b>	<b>27'741.10</b>	<b>308'100</b>	<b>27'900</b>	<b>283'448.35</b>	<b>30'307.59</b>
100.3180.00	Dienstleistungen Dritter	5'709.50		6'000		6'164.00	
100.3181.00	Nachführung Vermessungswerk	9'589.95		37'000		19'188.70	
100.3183.00	Gemeinde-Informations-System	1'509.40		3'000		1'350.00	
100.3510.00	Entschädigung an Kanton	4'878.20		6'000		5'714.90	
100.3520.00	Zivilstandskreis Bauma	8'433.80		9'400		11'673.15	
100.3620.00	Sozialdienst (KESB)	81'252.60		94'200		88'059.45	
100.3622.00	Sozialdienst (Erwachsenenschutz)	78'590.90		87'500		86'298.15	
100.3900.00	Anteil Personalaufwand	50'000.00		50'000		50'000.00	
100.3910.00	Anteil Sachaufwand	15'000.00		15'000		15'000.00	
100.4100.00	Marktgebühren und Patente		3'000.00		2'900		965.00
100.4310.00	Gebührenerträge		24'741.10		25'000		25'509.39
100.4340.00	Vermessungsertrag						3'833.20
<b>101</b>	<b>Betreibungskreis Mittleres Tösstal</b>	<b>365'783.99</b>	<b>368'894.90</b>	<b>354'000</b>	<b>354'000</b>	<b>344'405.05</b>	<b>374'508.32</b>
101.3010.00	Besoldungen	200'879.60		205'000		184'643.45	
101.3030.00	Sozialleistungen	47'392.80		48'000		44'927.30	
101.3090.00	Allgemeiner Personalaufwand	1'827.15		1'500		1'678.95	
101.3100.10	Büromaterial	1'552.75		2'000		2'332.90	
101.3100.20	Publikationen und Inserate	978.50				466.55	
101.3100.30	Formulare und Drucksachen	159.85		1'300		1'317.80	
101.3110.00	Anschaffung Mobilien	3'351.85		1'600			
101.3120.00	Wasser, Energie, Heizmaterial	2'168.45		3'000		2'239.65	
101.3130.00	Betriebs- und Verbrauchsmaterial	44.70		300			
101.3150.10	Unterhalt Mobiliar und Geräte	7'260.40		5'000		5'081.35	
101.3150.20	Unterhalt EDV-Anlage	21'048.65		21'000		22'900.75	
101.3160.00	Mietzinsen	22'800.00		22'800		22'800.00	
101.3170.00	Spesenentschädigungen	3'616.85		3'800		3'723.95	
101.3180.10	Gebühren und Abgaben	18'824.94		10'000		9'457.66	

## 4. LAUFENDE RECHNUNG

Nummer	Einzelkonti nach Funktionen Politische Gemeinde	Rechnung 2018		Voranschlag 2018		Rechnung 2017	
		Aufwand	Ertrag	Aufwand	Ertrag	Aufwand	Ertrag
101.3180.20	Porti	22'143.75		22'000		20'433.57	
101.3180.30	Telefon	1'766.60		1'500		1'871.30	
101.3190.00	Allgemeiner Sachaufwand	2'610.00		3'200		2'560.00	
101.3620.00	Beiträge an Gemeinden	5'357.15				24'515.22	
101.3659.00	Sanierungsbeiträge BVK					-8'545.35	
101.3900.00	Anteil Personalaufwand	2'000.00		2'000		2'000.00	
101.4310.10	Gebührenerträge Betriebsamt		353'751.00		345'000		368'245.42
101.4310.20	Gebührenerträge Gemeindeammannamt		15'143.90		9'000		4'829.40
101.4360.00	Rückerstattungen						1'433.50
<b>110</b>	<b>Polizei</b>	<b>38'412.02</b>	<b>1'160.00</b>	<b>30'000</b>	<b>1'500</b>	<b>25'973.20</b>	<b>1'355.00</b>
110.3010.00	Besoldungen	641.10		700		641.10	
110.3030.00	Sozialleistungen	1.30				1.30	
110.3130.00	Betriebs- und Verbrauchsmaterial	698.70		500		468.80	
110.3170.00	Spesenentschädigungen	1'004.90		1'800		1'225.00	
110.3180.00	Dienstleistungen Dritter	16'316.02		17'000		13'932.00	
110.3510.00	Entschädigung an Kanton (KAPO)	19'750.00		10'000		9'705.00	
110.4310.00	Gebührenertrag		960.00		1'500		1'355.00
110.4370.00	Bussen		200.00				
<b>120</b>	<b>Rechtsprechung</b>	<b>4'629.75</b>	<b>790.00</b>	<b>7'400</b>	<b>2'000</b>	<b>4'857.70</b>	<b>715.03</b>
120.3010.00	Besoldungen	3'316.50		5'000		3'316.50	
120.3030.00	Sozialleistungen	213.30		300		213.30	
120.3090.00	Allgemeiner Personalaufwand			400			
120.3160.00	Büroentschädigung	600.00		600		600.00	
120.3170.00	Repräsentationskosten, Spesen	249.95		400		477.90	
120.3180.00	Unentgeltliche Prozessführung			400			
120.3190.00	Allgemeiner Sachaufwand	250.00		300		250.00	
120.4310.00	Gebührenerträge		790.00		2'000		715.03
<b>140</b>	<b>Feuerwehr und Feuerpolizei</b>	<b>112'934.40</b>		<b>123'900</b>		<b>117'674.15</b>	
140.3180.00	Dienstleistungen Dritter	596.25		2'000		1'252.75	
140.3625.00	Feuerwehr-Zweckverband T-W-W	112'338.15		121'900		116'421.40	
<b>160</b>	<b>Zivilschutz</b>	<b>30'233.50</b>		<b>37'600</b>		<b>28'950.05</b>	
160.3181.00	Dienstleistungen Dritter	1'066.25					
160.3181.00	Schutzraumkontrollen	7'754.90		12'000		11'582.05	
160.3620.00	Zivilschutz-Zweckverband Tösstal	21'412.35		25'600		17'368.00	

## 4. LAUFENDE RECHNUNG

Nummer	Einzelkonti nach Funktionen Politische Gemeinde	Rechnung 2018		Voranschlag 2018		Rechnung 2017	
		Aufwand	Ertrag	Aufwand	Ertrag	Aufwand	Ertrag
<b>2</b>	<b>Bildung</b>	<b>1'253.20</b>					
<b>230</b>	<b>Berufsbildung</b>	<b>1'253.20</b>					
230.3610.00	Beiträge an den Kanton	1'253.20					
<b>3</b>	<b>Kultur und Freizeit</b>	<b>139'411.56</b>	<b>1'350.00</b>	<b>161'900</b>	<b>1'000</b>	<b>143'103.15</b>	<b>1'105.00</b>
<b>300</b>	<b>Kulturförderung</b>	<b>80'144.96</b>	<b>1'350.00</b>	<b>99'500</b>	<b>1'000</b>	<b>77'560.30</b>	<b>1'105.00</b>
300.3000.00	Entschädigungen Ortsmuseums-Kommission	9'585.00		12'000		8'964.00	
300.3030.00	Sozialleistungen	410.45		1'000		427.10	
300.3110.00	Anschaffungen			5'000			
300.3130.00	Betriebs- und Verbrauchsmaterial	312.75		2'000		331.80	
300.3170.00	Spesenentschädigungen	151.70		500		79.35	
300.3180.00	Dienstleistungen Dritter	2'180.70		2'500		199.50	
300.3181.00	Honorare und Gagen	5'000.00		5'000		5'000.00	
300.3620.00	Beiträge an Gemeinden/Zweckverbände			1'500			
300.3650.00	Beiträge an private Institutionen	6'339.00		5'000		7'052.80	
300.3655.00	Volksbibliothek Wila	54'165.36		60'000		51'505.75	
300.3660.00	Besondere Kulturförderung	1'000.00		3'000		3'000.00	
300.3900.00	Anteil Personalaufwand	1'000.00		2'000		1'000.00	
300.4340.00	Eintritte, Benützungsgebühren		1'350.00		1'000		1'105.00
<b>310</b>	<b>Denkmalpflege, Heimatschutz</b>	<b>560.00</b>		<b>1'500</b>		<b>5'560.00</b>	
310.3120.00	Wasser, Energie	400.00		500		400.00	
310.3650.00	Beiträge an private Institutionen	160.00		1'000		5'160.00	
<b>320</b>	<b>Dorfzeitung, Medien</b>	<b>4'408.75</b>		<b>3'000</b>		<b>16'848.00</b>	
320.3180.00	Dienstleistungen (Homepage)	4'408.75		3'000		16'848.00	
<b>321</b>	<b>Antennen- und Kabelanlagen</b>	<b>6'976.35</b>		<b>5'000</b>			
321.3180.00	Dienstleistungen Dritter	6'976.35		5'000			
<b>340</b>	<b>Sport</b>	<b>47'321.50</b>		<b>52'900</b>		<b>43'134.85</b>	
340.3160.00	Mieten und Benützungskosten	2'667.00		2'700		2'667.00	
340.3620.00	Betrieb ZV Schwimmbad Neuguet	44'054.50		49'200		37'110.85	
340.3650.00	Beiträge an private Institutionen	600.00		1'000		3'357.00	

## 4. LAUFENDE RECHNUNG

Nummer	Einzelkonti nach Funktionen Politische Gemeinde	Rechnung 2018		Voranschlag 2018		Rechnung 2017	
		Aufwand	Ertrag	Aufwand	Ertrag	Aufwand	Ertrag
<b>4</b>	<b>Gesundheit</b>	<b>655'173.45</b>	<b>32'952.00</b>	<b>856'800</b>		<b>884'802.70</b>	
<b>415</b>	<b>Pflegefinanzierung Alters-/Pflegeheime</b>	<b>298'429.10</b>		<b>435'000</b>		<b>465'039.05</b>	
415.3620.00	Beiträge Langzeitpflege	173'426.75		200'000		115'455.50	
415.3621.00	Beiträge Akut- und Übergangspflege			5'000		1'293.60	
415.3622.00	Beiträge Langzeitpflege	11'907.00		72'000		93'503.00	
415.3623.00	Beiträge Akut- und Übergangspflege			5'000		4'440.80	
415.3652.00	Beiträge Langzeitpflege	111'801.75		148'000		250'346.15	
415.3653.00	Beiträge Akut- und Übergangspflege	1'293.60		5'000			
<b>440</b>	<b>Ambulante Krankenpflege</b>	<b>9'499.20</b>		<b>9'600</b>		<b>11'716.80</b>	
440.3650.00	Spitex Verein Mittleres Tösstal	9'499.20		9'600		11'716.80	
<b>445</b>	<b>Pflegefinanzierung amb. Krankenpflege</b>	<b>292'033.95</b>	<b>32'952.00</b>	<b>384'000</b>		<b>386'078.75</b>	
445.3650.00	Beiträge ambulante Krankenpflege	260'472.55		350'000		350'145.50	
445.3651.00	Beiträge nichtpfleg. Spitex-Leistungen	28'771.35		28'000		31'567.85	
445.3652.00	Beiträge Akut- und Übergangspflege			2'000			
445.3653.00	Beiträge ambulante Krankenpflege	2'790.05		3'000		4'365.40	
445.3654.00	Beiträge Akut- und Übergangspflege			1'000			
445.4360.00	Rückerstattungen Dritter		32'952.00				
<b>450</b>	<b>Krankheitsbekämpfung</b>	<b>15'698.15</b>		<b>18'200</b>		<b>16'969.50</b>	
450.3620.00	Sozialdienst (Fachstelle Sucht)	7'936.65		10'200		9'243.80	
450.3650.00	Beiträge an private Institutionen	7'761.50		8'000		7'725.70	
<b>460</b>	<b>Schulgesundheitsdienst</b>	<b>440.00</b>		<b>500</b>		<b>394.20</b>	
460.3180.00	Lauskontrollen	440.00		500		394.20	
<b>470</b>	<b>Lebensmittelkontrolle</b>	<b>2'649.90</b>		<b>2'800</b>		<b>2'663.40</b>	
470.3510.00	Entschädigungen an den Kanton	1'848.00		2'000		1'996.50	
470.3520.00	Pilzkontrolle	801.90		800		666.90	
<b>490</b>	<b>Übriges Gesundheitswesen</b>	<b>36'423.15</b>		<b>6'700</b>		<b>1'941.00</b>	
490.3110.00	Anschaffung Maschinen und Geräte	4'438.40					
490.3180.00	Dienstleistungen Dritter	807.75					
490.3620.00	Rettungsdienst Region Winterthur	1'975.00		2'000		1'941.00	
490.3650.00	Beiträge an ärztlichen Notfalldienst	4'202.00		4'700			
490.3650.00	Beiträge an private Institutionen	25'000.00					

## 4. LAUFENDE RECHNUNG

Nummer	Einzelkonti nach Funktionen Politische Gemeinde	Rechnung 2018		Voranschlag 2018		Rechnung 2017	
		Aufwand	Ertrag	Aufwand	Ertrag	Aufwand	Ertrag
<b>5</b>	<b>Soziale Wohlfahrt</b>	<b>2'578'632.30</b>	<b>1'340'148.00</b>	<b>2'761'100</b>	<b>1'254'200</b>	<b>2'820'238.23</b>	<b>1'358'096.70</b>
<b>500</b>	<b>Sozialversicherung Allgemeines</b>	<b>17'678.75</b>	<b>27'672.00</b>	<b>18'200</b>	<b>22'800</b>	<b>18'154.55</b>	<b>22'195.00</b>
500.3030.00	Verwaltungskosten AHV/BVK	1'062.70		1'200		1'086.70	
500.3610.00	Beiträge an den Kanton (FAK)	12'616.05		13'000		13'067.85	
500.3900.00	Anteil Personalaufwand	3'500.00		3'500		3'500.00	
500.3910.00	Anteil Sachaufwand	500.00		500		500.00	
500.4360.00	Rückerstattung Familienzulagen		24'050.00		19'200		18'600.00
500.4510.00	Rückerstattungen des Kantons		3'622.00		3'600		3'595.00
<b>520</b>	<b>Krankenversicherung</b>	<b>179'100.10</b>	<b>181'056.40</b>	<b>135'000</b>	<b>135'000</b>	<b>136'180.90</b>	<b>136'180.90</b>
520.3650.00	KK Sozialhilfeempfänger	179'100.10		135'000		136'180.90	
520.4360.00	Prämienrückerstatt. von Sozialhilfeempf.		57'105.80		13'000		21'111.90
520.4365.00	Rückerstattungen Einlösung VS		3'912.60				
520.4600.00	Bundesbeiträge		66'021.00		67'000		63'288.00
520.4610.00	Staatsbeiträge		54'017.00		55'000		51'781.00
<b>530</b>	<b>Zusatzleistungen zur AHV/IV</b>	<b>1'127'189.25</b>	<b>526'016.20</b>	<b>1'275'500</b>	<b>553'000</b>	<b>1'307'893.00</b>	<b>571'652.00</b>
530.3180.00	Begutachtungen, Expertisen			1'000			
530.3187.00	Dienstleistungen Dritter	30'080.00		30'500		30'550.00	
530.3301.00	Erläss von Rückerstattungsforderungen	11'460.00					
530.3661.00	Ergänzungsleistungen	985'051.00		1'100'000		1'147'648.00	
530.3662.00	Beihilfen	52'454.00		52'000		46'946.00	
530.3664.00	EL-Krankheits- und Behinderungskosten	48'144.25		92'000		82'749.00	
530.4361.00	Rückerstattungen Ergänzungsleistungen		42'493.20		5'000		5'202.00
530.4362.00	Rückerstattungen Beihilfen		10'504.00		5'000		11'979.00
530.4610.00	Staatsbeiträge		473'019.00		543'000		554'471.00
<b>540</b>	<b>Jugend, Jugendtreff</b>	<b>127'081.00</b>	<b>162'684.00</b>	<b>145'000</b>	<b>30'000</b>	<b>166'497.00</b>	<b>48'044.00</b>
540.3610.00	Beitrag an Kanton (KJH/SPF/BSLB)	67'432.00		70'000		62'904.00	
540.3650.00	Beiträge an private Institutionen	44'649.00		60'000		88'593.00	
540.3657.00	Jugendförderungsbeiträge	15'000.00		15'000		15'000.00	
540.4360.00	Rückerstattung Dritter		28'739.00		30'000		48'044.00
540.4510.00	Rückerstattungen des Kantons		133'945.00				
<b>541</b>	<b>Kinder- und Jugendheime</b>	<b>4'990.50</b>		<b>5'000</b>		<b>4'952.95</b>	
541.3650.00	Beiträge an private Institutionen	4'990.50		5'000		4'952.95	

## 4. LAUFENDE RECHNUNG

Nummer	Einzelkonti nach Funktionen Politische Gemeinde	Rechnung 2018		Voranschlag 2018		Rechnung 2017	
		Aufwand	Ertrag	Aufwand	Ertrag	Aufwand	Ertrag
<b>542</b>	<b>Kinderkrippen</b>	<b>29'597.05</b>	<b>1'098.10</b>	<b>10'000</b>		<b>11'530.45</b>	
542.3650.00	Beiträge an private Institutionen	21'917.05		10'000		4'063.45	
542.3660.00	Beiträge an Private	7'680.00				7'467.00	
542.4360.00	Rückerstattungen Dritter		1'098.10				
<b>550</b>	<b>Invalidität</b>	<b>1'000.00</b>		<b>2'000</b>		<b>9'600.00</b>	
550.3620.00	Beiträge an andere Gemeinden					8'400.00	
550.3650.00	Beiträge an private Institutionen	1'000.00		2'000		1'200.00	
<b>560</b>	<b>Sozialer Wohnungsbau</b>	<b>63'914.37</b>	<b>130'474.00</b>	<b>65'100</b>	<b>128'000</b>	<b>51'279.41</b>	<b>128'382.95</b>
560.3010.00	Besoldungen	4'224.30		5'000		3'900.00	
560.3030.00	Sozialleistungen	291.80		400		269.40	
560.3110.00	Anschaffung Maschinen, Geräte			1'000			
560.3121.00	Wasser, Energie	6'668.64		8'000		6'603.51	
560.3122.00	Heizung Alterswohnungen	8'165.25		10'000		7'569.45	
560.3130.00	Betriebs- und Verbrauchsmaterial	1'165.55		1'500		1'489.50	
560.3140.00	Baulicher Unterhalt	24'927.02		21'000		14'834.81	
560.3150.00	Unterhalt Maschinen, Geräte	3'689.10		4'000		3'122.30	
560.3180.00	Versicherungen, Gebühren, Abgaben	11'582.71		11'000		10'790.44	
560.3900.00	Anteil Personalaufwand	3'000.00		3'000		2'500.00	
560.3910.00	Anteil Sachaufwand	200.00		200		200.00	
560.4270.00	Mietzinsen Alterswohnungen		102'830.00		100'000		101'330.00
560.4360.00	Nebenkosten und Rückerstattungen		19'516.00		20'000		18'924.95
560.4600.00	Bundesbeiträge (Zinsverbilligung)		8'128.00		8'000		8'128.00
<b>580</b>	<b>Gesetzliche wirtschaftliche Hilfe</b>	<b>728'181.38</b>	<b>191'082.45</b>	<b>783'000</b>	<b>271'400</b>	<b>737'661.17</b>	<b>290'388.25</b>
580.3661.00	Hilfe an Zürcher	243'049.43		173'000		139'979.12	
580.3663.00	Hilfe an Schweizer mit vollem KE					9'182.50	
580.3665.00	Hilfe an Schweizer ohne KE	246'572.15		260'000		259'369.55	
580.3666.00	Hilfe an Ausländer mit vollem KE	94'101.40		180'000		171'568.00	
580.3667.00	Hilfe an Ausländer ohne KE	144'458.40		170'000		157'562.00	
580.4361.00	RZ von Zürchern		42'227.15		34'000		58'773.65
580.4363.00	RZ von Schweizern mit vollem KE						9'182.50
580.4365.00	RZ von Schweizern ohne KE		20'734.30		34'000		24'153.40
580.4366.00	RZ von Ausländern mit vollem KE		94'101.40		180'000		171'568.00
580.4367.00	RZ von Ausländern ohne KE		11'640.60		2'000		8'073.70
580.4610.00	Staatsbeiträge		22'379.00		21'400		18'637.00

## 4. LAUFENDE RECHNUNG

Nummer	Einzelkonti nach Funktionen Politische Gemeinde	Rechnung 2018		Voranschlag 2018		Rechnung 2017	
		Aufwand	Ertrag	Aufwand	Ertrag	Aufwand	Ertrag
<b>586</b>	<b>Beschäftigungsprogramme Arbeitslose</b>	<b>3'517.50</b>		<b>10'000</b>		<b>24'169.70</b>	
586.3650.00	Beschäftigungsprogramme Arbeitslose	3'517.50		10'000		24'169.70	
<b>588</b>	<b>Asylbewerberbetreuung</b>	<b>63'428.80</b>	<b>79'160.15</b>	<b>52'500</b>	<b>67'000</b>	<b>47'961.65</b>	<b>58'851.75</b>
588.3010.00	Besoldungen	1'035.00		500		360.00	
588.3030.00	Sozialleistungen	95.40		100		28.95	
588.3120.00	Wasser, Energie, Heizung			1'000		3'000.00	
588.3130.00	Betriebs- und Verbrauchsmaterial			800		658.85	
588.3170.00	Spesenentschädigungen	30.00		100		32.00	
588.3660.00	Beiträge an Asylbewerber	62'268.40		50'000		43'381.85	
588.3900.00	Anteil Personalaufwand					500.00	
588.4360.00	Rückerstattungen		1'904.15		2'000		66.00
588.4500.00	Rückerstattungen des Bundes		77'256.00		65'000		58'785.75
<b>589</b>	<b>Soziale Wohlfahrt Übriges</b>	<b>227'891.75</b>	<b>40'904.70</b>	<b>252'800</b>	<b>47'000</b>	<b>296'329.45</b>	<b>102'401.85</b>
589.3002.00	Entschädigung Alterskommission	1'026.00		2'000		981.00	
589.3030.00	Sozialleistungen	1.40		100		1.80	
589.3160.00	Mieten und Benützungskosten	60'494.60		60'000		60'071.60	
589.3170.00	Spesenentschädigungen	100.00					
589.3180.00	Gebühren und Abgaben	727.20		500		1'894.65	
589.3181.00	Jungseniorenfeier			3'800			
589.3185.00	Dienstleistungen Dritter	2'062.45		2'500		7'912.45	
589.3190.00	Allgemeiner Sachaufwand	860.00		900		860.00	
589.3511.00	Entschädigungen an den Kanton			1'000			
589.3650.00	Beiträge an private Institutionen	4'734.40		4'500		5'225.00	
589.3660.00	Alimentenbevorschussungen	59'796.30		75'000		116'040.55	
589.3661.00	AHV-Beiträge Nichterwerbstätiger	3'089.40		2'000		3'342.40	
589.3900.00	Anteil Personalaufwand	80'000.00		85'500		80'000.00	
589.3910.00	Anteil Sachaufwand	15'000.00		15'000		20'000.00	
589.4360.00	Alimentenrückerstattungen		7'254.95		5'000		55'354.50
589.4365.00	Übrige Rückerstattungen (Mieten)		31'528.75		40'000		44'421.60
589.4611.00	Verwaltungskosten Zusatzleistungen		2'121.00		2'000		2'625.75
<b>590</b>	<b>Hilfsaktionen</b>	<b>5'061.85</b>		<b>7'000</b>		<b>8'028.00</b>	
590.3650.00	Beiträge an private Institutionen	5'061.85		7'000		8'028.00	
<b>6</b>	<b>Verkehr</b>	<b>570'312.66</b>	<b>248'453.45</b>	<b>667'200</b>	<b>135'800</b>	<b>520'927.17</b>	<b>146'117.75</b>

## 4. LAUFENDE RECHNUNG

Nummer	Einzelkonti nach Funktionen Politische Gemeinde	Rechnung 2018		Voranschlag 2018		Rechnung 2017	
		Aufwand	Ertrag	Aufwand	Ertrag	Aufwand	Ertrag
<b>620</b>	<b>Gemeindestrassen</b>	<b>460'108.66</b>	<b>242'107.15</b>	<b>542'000</b>	<b>135'800</b>	<b>404'455.17</b>	<b>146'117.75</b>
620.3010.00	Besoldungen	186'380.60		192'000		192'806.00	
620.3030.00	Sozialleistungen	37'491.40		37'500		37'133.10	
620.3090.00	Allgemeiner Personalaufwand	1'872.30		4'000		652.60	
620.3110.00	Anschaffung Maschinen, Geräte, Fahrzeuge	148.55		4'000		1'549.75	
620.3131.00	Betriebs- und Verbrauchsmaterial	19'483.73		25'000		27'069.15	
620.3141.00	Winterdienst	6'678.50		35'000		50'421.96	
620.3142.00	Strassenreinigung mit Schächten	42'397.33		24'000		11'132.30	
620.3143.00	Strassenbeleuchtung	31'298.31		35'000		21'059.05	
620.3147.00	Baulicher Strassenunterhalt	85'336.04		145'000		37'200.96	
620.3150.00	Unterhalt Fahrzeuge, Geräte	20'554.25		17'000		14'919.40	
620.3170.00	Spesenentschädigungen	979.60		2'500		936.80	
620.3181.00	Dienstleistungen Dritter	20'078.30		14'000		10'767.20	
620.3182.00	Abgaben, Versicherungen	7'409.75		7'000		7'249.90	
620.3659.00	Sanierungsbeiträge BVK					-8'443.00	
620.4360.00	Rückerstattungen Dritter		93'435.55		5'000		143.30
620.4510.00	Rückerstattungen des Kantons		7'671.60		7'600		7'474.45
620.4900.00	Aufteilung Personalaufwand		128'500.00		116'000		128'500.00
620.4910.00	Aufteilung Sachaufwand		12'500.00		7'200		10'000.00
<b>640</b>	<b>Bundesbahnen</b>	<b>4'620.00</b>		<b>4'600</b>		<b>4'620.00</b>	
640.3600.00	Beiträge an die SBB	4'620.00		4'600		4'620.00	
<b>650</b>	<b>Regionalverkehr</b>	<b>105'584.00</b>	<b>6'346.30</b>	<b>120'600</b>		<b>111'852.00</b>	
650.3180.00	Dienstleistungen Dritter			15'000			
650.3610.00	Gemeindebeiträge an den ZVV	105'584.00		105'600		111'852.00	
650.4610.00	Staatsbeiträge		6'346.30				
<b>7</b>	<b>Umwelt und Raumordnung</b>	<b>1'240'943.48</b>	<b>1'024'743.18</b>	<b>1'346'400</b>	<b>1'063'500</b>	<b>1'347'294.48</b>	<b>1'129'598.08</b>
<b>700</b>	<b>Wasserversorgung</b>	<b>40'491.55</b>		<b>45'000</b>		<b>40'396.70</b>	
700.3120.00	Wasser für öffentliche Brunnen	38'130.00		41'000		38'030.00	
700.3140.00	baulicher Unterhalt	161.55		2'000		166.70	
700.3900.00	Anteil Personalaufwand	2'000.00		2'000		2'000.00	
700.3910.00	Anteil Sachaufwand	200.00				200.00	
<b>701</b>	<b>Wasserwerk</b>	<b>436'207.86</b>	<b>436'207.86</b>	<b>464'600</b>	<b>464'600</b>	<b>527'076.34</b>	<b>527'076.34</b>

## 4. LAUFENDE RECHNUNG

Nummer	Einzelkonti nach Funktionen Politische Gemeinde	Rechnung 2018		Voranschlag 2018		Rechnung 2017	
		Aufwand	Ertrag	Aufwand	Ertrag	Aufwand	Ertrag
701.3000.00	Wasserwerk-Kommission	2'360.00		4'000		4'467.00	
701.3030.00	Sozialleistungen	155.90		200		287.35	
701.3090.00	Allgemeiner Personalaufwand	1'020.00		2'500		1'542.59	
701.3110.00	Anschaffung Maschinen, Geräte	676.88		2'500		2'300.00	
701.3120.00	Wasser, Energie	7'261.15		6'000		7'790.18	
701.3130.00	Betriebs- und Verbrauchsmaterial	4'988.57		1'000		762.32	
701.3141.00	Unterhalt Reservoir, Pumpstat., Quellf.	616.71		10'000		10'103.55	
701.3142.00	Unterhalt Leitungsnetz	34'799.03		40'000		48'628.80	
701.3144.00	Unterhalt Hydranten	4'347.72		10'000		72'586.71	
701.3150.00	Unterhalt Maschinen und Geräte	29'948.48		18'000		15'500.32	
701.3170.00	Spesenentschädigungen	285.60		1'000		352.00	
701.3180.00	Dienstleistungen Dritter	21'179.76		40'000		26'014.23	
701.3181.00	Abgaben, Versicherungen, Steuern	2'563.30		3'000		4'140.08	
701.3190.00	Allgemeiner Sachaufwand	1'138.46		1'200		1'137.31	
701.3300.00	Abschreibungen	1'242.30					
701.3620.00	ZV Gruppenwasserversorgung Tösstal	10'317.27		13'700		12'566.36	
701.3650.00	Beiträge an private Institutionen	1'950.00					
701.3900.00	Anteil Personalaufwand	66'500.00		63'000		61'500.00	
701.3910.00	Anteil Sachaufwand	8'000.00		8'500		6'800.00	
701.3920.00	Anteil Kapitalzinsen	5'358.00		5'000		28'231.00	
701.3930.00	Anteil Abschreibungen VV	231'498.73		235'000		222'366.54	
701.4340.00	Wasserverkauf		367'488.94		398'200		369'096.14
701.4345.00	Wasserzähler-Mieten		18'177.45		18'000		17'859.12
701.4360.00	Rückerstattungen Dritter		455.01		3'000		3'630.38
701.4610.00	Hydrantenbeiträge GVZ		14'144.00		15'000		36'348.00
701.4800.00	Entnahme Spezialfinanzierung		35'482.46		30'200		97'547.70
701.4920.00	Verzinsung Spezialfinanzierung / IHD		460.00		200		2'595.00
<b>710</b>	<b>Abwasserbeseitigung</b>	<b>369'309.46</b>	<b>369'309.46</b>	<b>389'900</b>	<b>389'900</b>	<b>405'706.34</b>	<b>405'706.34</b>
710.3120.00	Wasser, Energie	592.78		1'000		435.14	
710.3140.00	Baulicher Unterhalt, Reinigung	49'378.84		20'000		24'585.47	
710.3180.00	Dienstleistungen Dritter	36'209.53		25'000		20'125.26	
710.3181.00	Abgaben, Steuern	16'754.81		16'600		16'578.00	
710.3300.00	Abschreibungen	0.65					
710.3525.00	Kostenanteil ARA Saland (Au)	3'369.02		3'500		3'238.54	
710.3620.00	ZV Abwasserverband Tösstal	172'836.93		217'700		245'568.20	
710.3900.00	Anteil Personalaufwand	18'500.00		18'000		13'000.00	
710.3910.00	Anteil Sachaufwand	3'300.00		5'500		3'000.00	

## 4. LAUFENDE RECHNUNG

Nummer	Einzelkonti nach Funktionen Politische Gemeinde	Rechnung 2018		Voranschlag 2018		Rechnung 2017	
		Aufwand	Ertrag	Aufwand	Ertrag	Aufwand	Ertrag
710.3920.00	Anteil Kapitalzinsen	1'520.00		1'600		9'350.00	
710.3930.00	Anteil Abschreibungen VV	66'846.90		81'000		69'825.73	
710.4340.00	Kanalbenützungsgebühren		338'786.77		347'500		338'958.38
710.4360.00	Rückerstattungen Dritter		10'418.20				
710.4800.00	Entnahme Spezialfinanzierung		20'085.49		42'300		65'827.96
710.4920.00	Verzinsung Spezialfinanzierung		19.00		100		920.00
<b>720</b>	<b>Abfallbeseitigung</b>	<b>203'445.71</b>	<b>203'445.71</b>	<b>201'900</b>	<b>201'900</b>	<b>189'494.40</b>	<b>189'494.40</b>
720.3100.00	Drucksachen	1'540.02		2'000		1'995.00	
720.3130.00	Betriebs- und Verbrauchsmaterial	5'100.99		6'000			
720.3140.00	Baulicher Unterhalt	1'268.62					
720.3180.00	Provisionen, Dienstleistungen	5'853.79		7'000		5'823.12	
720.3180.10	Steuern, Abgaben, Gebühren			300		286.40	
720.3181.00	Ordentliche Kehrichtabfuhr	41'030.79		40'000		37'295.00	
720.3182.00	Altöl-Entsorgung	235.00		200		127.00	
720.3183.00	Grubengutabfuhr	3'998.66		3'500		3'754.95	
720.3184.00	Altpapier-Entsorgung	12'543.98		13'000		12'707.72	
720.3185.00	Altglas-Entsorgung	1'697.77		1'500		1'277.09	
720.3186.00	Altmetall-Entsorgung	1'624.39		1'700		2'402.49	
720.3187.00	Sonderabfall-Entsorgung	1'235.00		1'200		1'164.60	
720.3188.00	Grüngutabfuhr	40'637.00		44'000		37'158.01	
720.3520.00	Kehrichtverbrennung Winterthur	56'661.70		56'000		55'214.18	
720.3900.00	Anteil Personalaufwand	18'000.00		14'000		18'000.00	
720.3910.00	Anteil Sachaufwand	2'800.00		2'300		2'500.00	
720.3920.00	Anteil Kapitalzinsen	218.00		200			
720.3930.00	Anteil Abschreibungen VV	9'000.00		9'000		9'788.84	
720.4340.00	Kehrichtabfuhr-Grundgebühren		89'677.14		88'400		62'976.48
720.4341.00	Kehrichtgebührenmarken		77'507.01		76'400		79'958.32
720.4342.00	Containerplomben		23'235.89		22'700		22'814.80
720.4349.00	Entsorgungsgebühr Altglas		4'262.92		4'500		4'148.60
720.4360.00	Recycling-Erlös/Rückerstattung		8'094.60		7'000		10'128.20
720.4800.00	Entnahme Spezialfinanzierung		244.15		2'600		7'259.00
720.4920.00	Verzinsung Spezialfinanzierung		424.00		300		2'209.00
<b>740</b>	<b>Friedhof und Bestattung</b>	<b>57'013.66</b>	<b>2'723.00</b>	<b>73'800</b>	<b>2'100</b>	<b>74'181.95</b>	<b>1'790.00</b>
740.3010.00	Besoldungen	5'866.20		5'600		5'308.80	
740.3030.00	Sozialleistungen	374.65		400		365.70	
740.3120.00	Wasser, Energie	1'416.30		1'300		1'331.20	

## 4. LAUFENDE RECHNUNG

Nummer	Einzelkonti nach Funktionen Politische Gemeinde	Rechnung 2018		Voranschlag 2018		Rechnung 2017	
		Aufwand	Ertrag	Aufwand	Ertrag	Aufwand	Ertrag
740.3130.00	Betriebs- und Verbrauchsmaterial	2'358.86		500		200.00	
740.3140.00	Unterhalt Friedhofanlage	17'905.65		24'000		28'322.25	
740.3145.00	Unterhalt Friedhof-Gebäude	121.70		2'000			
740.3180.00	Bestattungskosten	16'970.30		25'000		26'154.00	
740.3900.00	Anteil Personalaufwand	12'000.00		15'000		12'500.00	
740.4340.00	Benützungsgebühren		170.00		100		340.00
740.4360.00	Rückerstattungen Dritter		1'053.00		1'000		200.00
740.4390.00	Grabplatzgebühren		1'500.00		1'000		1'250.00
<b>750</b>	<b>Gewässerunterhalt und -verbauung</b>	<b>76'199.14</b>	<b>6'007.15</b>	<b>105'500</b>		<b>49'466.25</b>	
750.3140.00	Gewässerunterhalt	60'372.64		90'000		8'579.05	
750.3181.00	Dienstleistungen Dritter	2'826.50		3'000		29'387.20	
750.3900.00	Anteil Personalaufwand	11'000.00		11'000		10'000.00	
750.3910.00	Anteil Sachaufwand	2'000.00		1'500		1'500.00	
750.4360.00	Rückerstattungen Dritter		6'007.15				
<b>770</b>	<b>Naturschutz</b>	<b>9'338.70</b>		<b>12'000</b>		<b>10'798.60</b>	
770.3010.00	Besoldungen	1'683.00		5'000			
770.3030.00	Sozialleistungen	3.45					
770.3140.00	Schutzobjekte, Weiher, Biotope					860.70	
770.3170.00	Spesenentschädigungen	62.60					
770.3180.00	Dienstleistungen Dritter	2'347.65				4'728.40	
770.3650.00	Beiträge an private Institutionen	4'341.00		6'000		4'341.00	
770.3652.00	Vernetzungsbeiträge	901.00		1'000		868.50	
<b>780</b>	<b>Übriger Umweltschutz</b>	<b>39'114.70</b>	<b>5'150.00</b>	<b>35'500</b>	<b>5'000</b>	<b>35'767.20</b>	<b>5'531.00</b>
780.3121.00	Wasser, Energie	954.01		900		1'000.40	
780.3130.00	Betriebs- und Verbrauchsmaterial	3'912.75		5'000		6'030.75	
780.3140.00	Baulicher Unterhalt WC/Robidog	4'617.40		2'000			
780.3180.00	Kadaververnichtung, Gebühren, Abgaben	7'238.04		11'000		8'853.75	
780.3650.00	Beiträge an private Institutionen	592.50		600		582.30	
780.3900.00	Anteil Personalaufwand	20'000.00		15'000		18'000.00	
780.3910.00	Anteil Sachaufwand	1'800.00		1'000		1'300.00	
780.4341.00	Kadavergebühren		5'150.00		5'000		5'531.00
<b>790</b>	<b>Raumordnung</b>	<b>9'822.70</b>	<b>1'900.00</b>	<b>18'200</b>		<b>14'406.70</b>	
790.3180.00	Dienstleistungen Dritter	1'614.50		10'000		5'640.90	
790.3620.00	ZV Region Zürcher Oberland RZO	7'997.10		8'000		8'554.70	

## 4. LAUFENDE RECHNUNG

Nummer	Einzelkonti nach Funktionen Politische Gemeinde	Rechnung 2018		Voranschlag 2018		Rechnung 2017	
		Aufwand	Ertrag	Aufwand	Ertrag	Aufwand	Ertrag
790.3650.00	Beiträge an private Institutionen	211.10		200		211.10	
790.4360.00	Rückerstattungen		1'900.00				
<b>8</b>	<b>Volkswirtschaft</b>	<b>122'791.30</b>	<b>200'835.75</b>	<b>145'700</b>	<b>189'700</b>	<b>117'716.95</b>	<b>197'814.55</b>
<b>800</b>	<b>Landwirtschaft</b>	<b>16'629.70</b>		<b>16'800</b>	<b>1'600</b>	<b>16'006.10</b>	<b>3'486.70</b>
800.3010.00	Besoldungen	4'063.80		3'000		3'211.80	
800.3030.00	Sozialleistungen	261.30		200		206.55	
800.3170.00	Spesenentschädigungen	164.00		100		40.00	
800.3190.00	Neobiota-/Feuerbrand-Bekämpfung	9'140.60		10'000		9'547.75	
800.3650.00	Beiträge an private Institutionen	3'000.00		3'500		3'000.00	
800.4610.00	Staatsbeiträge Feuerbrand				1'600		3'486.70
<b>810</b>	<b>Forstwesen</b>	<b>88'479.60</b>		<b>112'800</b>		<b>79'461.25</b>	<b>1'512.00</b>
810.3190.00	Allgemeiner Sachaufwand					70.00	
810.3520.00	Beiträge an andere Gemeinden	38'479.60		62'800		54'391.25	
810.3655.00	Gemeindebeiträge Wegunterhalt	50'000.00		50'000		25'000.00	
810.4350.00	Verkaufserlöse						1'512.00
<b>820</b>	<b>Jagd und Fischerei</b>		<b>1'361.80</b>		<b>1'100</b>		<b>1'923.30</b>
820.4410.00	Anteil Jagdpachtzins		1'361.80		1'100		1'923.30
<b>830</b>	<b>Tourismus, kommunale Werbung</b>	<b>13'977.00</b>	<b>160.00</b>	<b>12'400</b>		<b>14'815.00</b>	
830.3180.00	Dienstleistungen Dritter	12'295.00		11'000		13'515.00	
830.3650.00	Beiträge an private Institutionen	1'682.00		1'400		1'300.00	
830.4360.00	Rückerstattungen Dritter		160.00				
<b>840</b>	<b>Industrie, Gewerbe und Handel</b>	<b>150.00</b>	<b>151'553.95</b>	<b>200</b>	<b>140'000</b>	<b>150.00</b>	<b>144'068.55</b>
840.3660.00	Beiträge an Private	150.00		200		150.00	
840.4490.00	Gewinnanteil ZKB		151'553.95		140'000		144'068.55
<b>860</b>	<b>Energieversorgung</b>		<b>47'760.00</b>		<b>47'000</b>		<b>46'824.00</b>
860.4610.00	Ausgleichsvergütung EKZ		47'760.00		47'000		46'824.00
<b>869</b>	<b>Energie Übriges</b>	<b>3'555.00</b>		<b>3'500</b>		<b>7'284.60</b>	
869.3650.00	Beiträge an private Institutionen	3'555.00		3'500		7'284.60	
<b>9</b>	<b>Finanzen und Steuern</b>	<b>7'079'199.21</b>	<b>11'166'175.73</b>	<b>3'581'000</b>	<b>8'554'800</b>	<b>3'366'870.42</b>	<b>7'906'372.34</b>

## 4. LAUFENDE RECHNUNG

Nummer	Einzelkonti nach Funktionen Politische Gemeinde	Rechnung 2018		Voranschlag 2018		Rechnung 2017	
		Aufwand	Ertrag	Aufwand	Ertrag	Aufwand	Ertrag
<b>900</b>	<b>Gemeindesteuern</b>	<b>60'212.65</b>	<b>3'947'971.77</b>	<b>69'000</b>	<b>3'380'800</b>	<b>53'097.92</b>	<b>2'859'323.15</b>
900.3180.00	Betriebskosten Steuern	16'591.50		15'000		17'856.60	
900.3290.00	Zinsausgaben	6'221.80		9'800		5'784.90	
900.3291.00	Zinsausgaben Grundsteuern	3'708.70		500		987.80	
900.3300.00	Abschreibungen und Erlasse	24'441.40		33'700		19'275.92	
900.3510.00	Steuerbezugskosten Kanton	3'474.25		5'000		3'777.70	
900.3515.00	Kantonsanteil an Hundeabgaben	5'775.00		5'000		5'415.00	
900.4000.00	Steuern Rechnungsjahr		2'102'020.15		2'006'000		1'847'905.45
900.4002.00	Steuern früherer Jahre		230'455.75		136'000		175'606.65
900.4003.00	Personalsteuern		40'200.90		39'500		39'784.50
900.4004.00	Quellensteuern		45'818.80		36'000		35'072.95
900.4006.00	Aktive Steuerauscheidungen		18'910.45		21'400		16'821.85
900.4007.00	Passive Steuerauscheidungen		-14'872.60		-17'500		-10'811.85
900.4008.00	Pauschale Steueranrechnung		-448.85		-200		-1'287.15
900.4009.00	Nach- und Strafsteuern		3'415.92		2'300		290.69
900.4030.00	Grundstückgewinnsteuern		1'298'363.60		950'000		539'445.30
900.4065.00	Hundeabgaben		26'780.00		24'000		25'290.00
900.4210.00	Guthabenzinsen		6'655.00		11'700		9'422.66
900.4211.00	Guthabenzinsen Grundsteuern		3'436.60		300		
900.4310.00	Betriebskosten Steuern		10'383.75		10'000		7'045.15
900.4510.00	Bezugsentschädigung Kanton		77'770.00		73'700		78'082.00
900.4520.00	Bezugsentschädigungen Gemeindegüter		99'082.30		87'600		96'654.95
<b>920</b>	<b>Finanzausgleich</b>	<b>2'218'353.00</b>	<b>4'629'128.00</b>	<b>2'217'100</b>	<b>4'627'000</b>	<b>2'064'756.00</b>	<b>4'379'882.00</b>
920.3521.00	Finanzausgleich Anteil Primarschule	1'294'039.00		1'293'300		1'204'441.00	
920.3522.00	Finanzausgleich Anteil Oberstufenschule	924'314.00		923'800		860'315.00	
920.4442.00	Geografisch-topogr. Sonderlastenausgleich		808'631.00		808'800		823'912.00
920.4450.00	Ressourcenausgleich		3'820'497.00		3'818'200		3'555'970.00
<b>930</b>	<b>Einnahmenanteile</b>		<b>1'813.05</b>		<b>1'000</b>		<b>1'049.25</b>
930.4490.00	Anteil CO2-Abgabe		1'813.05		1'000		1'049.25
<b>940</b>	<b>Kapitaldienst</b>	<b>89'642.09</b>	<b>34'477.80</b>	<b>97'000</b>	<b>34'500</b>	<b>101'724.66</b>	<b>173'986.50</b>
940.3180.00	Bank- und Postkontogebühren	3'542.96		4'200		3'169.52	
940.3210.00	Zinsen kurzfristige Schulden	3'004.13		10'000		9'095.14	
940.3220.00	Zinsen langfristige Schulden	81'800.00		81'800		81'800.00	
940.3230.00	Zinsen an Sonderrechnungen	392.00		400		1'936.00	

## 4. LAUFENDE RECHNUNG

Nummer	Einzelkonti nach Funktionen Politische Gemeinde	Rechnung 2018		Voranschlag 2018		Rechnung 2017	
		Aufwand	Ertrag	Aufwand	Ertrag	Aufwand	Ertrag
940.3920.00	Verzinsung Spezialfinanzierung	903.00		600		5'724.00	
940.4210.00	Guthabenzinsen		208.80		500		538.50
940.4920.00	Aufteilung Kapitalzinsen		34'269.00		34'000		173'448.00
<b>942</b>	<b>Grundeigentum Finanzvermögen</b>	<b>86'707.85</b>	<b>71'999.10</b>	<b>102'900</b>	<b>70'900</b>	<b>176'789.11</b>	<b>78'758.50</b>
942.3121.00	Wasser, Energie	5'672.85		10'000		9'482.67	
942.3123.00	Heizung Peterhaus	4'429.70		6'000		6'011.60	
942.3125.00	Heizung Tablatstrasse 1	2'538.30		4'000		1'803.50	
942.3130.00	Betriebs- und Verbrauchsmaterial			500		49.90	
942.3140.00	Baulicher Unterhalt	9'666.50		30'000		11'936.16	
942.3150.00	Unterhalt Maschinen, Geräte	47.85					
942.3180.00	Gebühren, Versicherungen	9'201.50		12'000		10'538.28	
942.3185.00	Honorare und Dienstleistungen	25'778.15		10'000			
942.3900.00	Anteil Personalaufwand	2'000.00		3'000		1'000.00	
942.3910.00	Anteil Sachaufwand	200.00		200		100.00	
942.3920.00	Anteil Kapitalzinsen	27'173.00		27'200		135'867.00	
942.4231.00	Mietzinsen		57'140.00		54'400		57'140.00
942.4233.00	Pachtzinsen		5'512.00		5'500		5'372.00
942.4360.00	Heizkostenanteile		9'347.10		11'000		11'349.55
942.4361.00	Rückerstattungen Dritter						4'896.95
<b>990</b>	<b>Abschreibungen</b>	<b>966'500.28</b>	<b>307'345.63</b>	<b>1'095'000</b>	<b>325'000</b>	<b>970'502.73</b>	<b>301'981.11</b>
990.3310.00	Ordentliche Abschreibungen VV	966'500.28		1'095'000		970'502.73	
990.4930.00	Aufteilung Abschreibungen VV		307'345.63		325'000		301'981.11
<b>995</b>	<b>Neutrale Aufwendungen und Erträge</b>	<b>3'657'783.34</b>					
995.3810.00	Sonderrechnung Nachlass Jakob Schoch	3'657'783.34					
<b>999</b>	<b>Abschluss Laufende Rechnung</b>		<b>2'173'440.38</b>		<b>115'600</b>		<b>111'391.83</b>
999.9121.00	Aufwandüberschuss		2'173'440.38		115'600		111'391.83

## 5. INVESTITIONSRECHNUNG

Nummer	Artengliederung Politische Gemeinde	Rechnung 2018		Voranschlag 2018		Rechnung 2017	
		Ausgaben	Einnahmen	Ausgaben	Einnahmen	Ausgaben	Einnahmen
<b>5</b>	<b>Ausgaben</b>						
50	Sachgüter	1'202'314.87		1'799'000		756'385.99	
52	Darlehen und Beteiligung						
56	Investitionsbeiträge	49'464.05		158'000		74'634.33	
57	Durchlaufende Beträge	1'600.00				7'200.00	
58	Uebrige zu aktivierende Ausgaben			35'000		54'127.45	
59	Passivierungen						
	<b>Total Ausgaben</b>	<b>1'253'378.92</b>		<b>1'992'000</b>		<b>892'347.77</b>	
<b>6</b>	<b>Einnahmen</b>						
60	Abgang von Sachgütern						
61	Nutzungsabgaben und Vorteilsentgelte		42'023.94		90'000		234'484.39
62	RZ von Darlehen und Beteiligungen						
63	Rückerstattung für Sachgüter		3'727.70				17'147.55
64	Rückzahlung von Investitionsbeiträgen		204.00				
66	Beiträge mit Zweckbindung		241'323.00		138'000		12'013.10
67	Durchlaufende Beiträge		1'600.00				7'200.00
69	Aktivierungen						
	<b>Total Einnahmen</b>		<b>288'878.64</b>		<b>228'000</b>		<b>270'845.04</b>
	<b>Total Ausgaben/Einnahmen</b>	<b>1'253'378.92</b>	<b>288'878.64</b>	<b>1'992'000</b>	<b>228'000</b>	<b>892'347.77</b>	<b>270'845.04</b>
	Nettoinvestitionen		964'500.28		1'764'000		621'502.73
	<b>Total</b>	<b>1'253'378.92</b>	<b>1'253'378.92</b>	<b>1'992'000</b>	<b>1'992'000</b>	<b>892'347.77</b>	<b>892'347.77</b>

## 5. INVESTITIONSRECHNUNG

Nummer	Artengliederung Finanzvermögen Politische Gemeinde	Rechnung 2018		Voranschlag 2018		Rechnung 2017	
		Ausgaben	Einnahmen	Ausgaben	Einnahmen	Ausgaben	Einnahmen
<b>7</b>	<b>Ausgaben im Finanzvermögen</b>						
70	Erwerb, Veränderung von Grundeigen	89'140.00					
71	Erwerb, Veränderung von Mobilien						
79	Buchgewinne-Uebertragungen						
<b>7</b>	<b>Ausgaben im Finanzvermögen</b>	<b>89'140.00</b>					
<b>8</b>	<b>Einnahmen im Finanzvermögen</b>						
80	Verkauf, Veränderung von Grundeige						
81	Verkauf, Veränderung von Mobilien						
89	Buchverluste-Uebertragungen						
<b>8</b>	<b>Einnahmen im Finanzvermögen</b>						
	<b>Total Zugänge/Abgänge</b>	<b>89'140.00</b>					
	Nettoveränderung		89'140.00				
	<b>Total</b>	<b>89'140.00</b>	<b>89'140.00</b>				

## 6. INVESTITIONSRECHNUNG

Nummer	Einzelkonti nach Funktionen detailliert Politische Gemeinde	Rechnung 2018		Voranschlag 2018		Rechnung 2017	
		Ausgaben	Einnahmen	Ausgaben	Einnahmen	Ausgaben	Einnahmen
<b>A</b>	<b>Investitionen Verwaltungsvermögen</b>	<b>1'253'378.92</b>	<b>288'878.64</b>	<b>1'992'000</b>	<b>228'000</b>	<b>892'347.77</b>	<b>270'845.04</b>
<b>0</b>	<b>Behörden und Verwaltung</b>	<b>137'752.54</b>		<b>200'000</b>		<b>182'311.37</b>	
<b>090</b>	<b>Verwaltungliegenschaften</b>	<b>137'752.54</b>		<b>200'000</b>		<b>182'311.37</b>	
090.5036.00	Werkhof, Huebwiesstrasse 6	129'184.34		200'000		122'413.41	
090.5037.00	Magazin "Chäppeli", Schalchenstrasse	8'568.20				59'897.96	
<b>1</b>	<b>Rechtsschutz und Sicherheit</b>	<b>16'007.00</b>	<b>11'100.00</b>	<b>21'000</b>		<b>21'332.75</b>	<b>15'613.10</b>
<b>140</b>	<b>Feuerwehr</b>	<b>9'950.15</b>		<b>14'000</b>		<b>5'581.25</b>	
140.5620.00	Feuerwehr-Zweckverband T-W-W	9'950.15		14'000		5'581.25	
<b>160</b>	<b>Zivilschutz</b>	<b>6'056.85</b>	<b>11'100.00</b>	<b>7'000</b>		<b>15'751.50</b>	<b>15'613.10</b>
160.5620.00	Zivilschutz-Zweckverband Tösstal	4'456.85		7'000		138.40	
160.5700.00	Einlage in ges. Spezialfonds	1'600.00				7'200.00	
160.5810.00	Überarbeitung Verfahren Ausgl.geb.					8'413.10	
160.6690.00	Entnahme aus Spezialfonds		9'500.00				8'413.10
160.6700.00	Ersatzbeiträge für SR-Bauten		1'600.00				7'200.00
<b>3</b>	<b>Kultur und Freizeit</b>	<b>35'057.05</b>	<b>187'662.00</b>	<b>22'000</b>	<b>138'000</b>	<b>50'575.80</b>	
<b>321</b>	<b>Antennen- und Kabelanlagen</b>	<b>14'803.85</b>				<b>17'315.40</b>	
321.5650.00	Beiträge an private Institutionen	14'803.85				17'315.40	
<b>340</b>	<b>Sport</b>	<b>20'253.20</b>	<b>187'662.00</b>	<b>22'000</b>	<b>138'000</b>	<b>33'260.40</b>	
340.5010.00	Sanierung Kugelfang Schiessanlage					3'809.50	
340.5622.00	ZV Schwimmbad Neuguet	20'253.20		22'000		29'450.90	
340.6610.00	Staatsbeitrag Sanierung Kugelfang		170'319.00		138'000		
340.6690.00	Übrige Investitionsbeiträge		17'343.00				
<b>6</b>	<b>Verkehr</b>	<b>635'323.86</b>	<b>33'288.70</b>	<b>853'000</b>		<b>307'784.45</b>	
<b>610</b>	<b>Staatsstrassen</b>			<b>93'000</b>			
610.5610.00	Schalchenstrasse, Gemeindebeitrag			93'000			
<b>620</b>	<b>Gemeindestrassen</b>	<b>635'323.86</b>	<b>33'288.70</b>	<b>760'000</b>		<b>307'784.45</b>	

## 6. INVESTITIONSRECHNUNG

Nummer	Einzelkonti nach Funktionen detailliert Politische Gemeinde	Rechnung 2018		Voranschlag 2018		Rechnung 2017	
		Ausgaben	Einnahmen	Ausgaben	Einnahmen	Ausgaben	Einnahmen
620.5010.07	Jakobsbrunnen-/Aegetswiler-/Tablatstrasse	2'660.40		600'000		9'238.00	
620.5010.09	Auwisstrasse (Au), Komplettsanierung					12'825.80	
620.5010.10	Sanierung Steinenbach-/Sennenhausstrasse	94'730.85				285'180.65	
620.5010.20	Ottenhubstrasse, Sanierung Rutschung	80'443.40		85'000		540.00	
620.5010.27	Jakobsbrunnenstrasse, Sanierung	457'489.21					
620.5010.37	Sanierung Pfaffbergweg			75'000			
620.6310.00	Rückerstattungen Tiefbauten		3'727.70				
620.6610.00	Staatsbeiträge		29'561.00				
<b>7</b>	<b>Umwelt und Raumordnung</b>	<b>429'238.47</b>	<b>56'623.94</b>	<b>896'000</b>	<b>90'000</b>	<b>330'343.40</b>	<b>255'231.94</b>
<b>701</b>	<b>Wasserwerk</b>	<b>358'818.73</b>	<b>39'320.00</b>	<b>360'000</b>	<b>50'000</b>	<b>164'058.09</b>	<b>154'691.55</b>
701.5010.05	Umstellung auf Einheitsdruckzone			20'000		223.70	
701.5010.24	Netzerneuerung Jakobsbrunnenstrasse	144'311.66		100'000			
701.5010.26	Netzerneuerung Steinen	3'576.31				113'168.79	
701.5010.27	Wasserleitungen Eichhaldenstrasse	210'930.76		200'000		7'830.83	
701.5010.28	Netzerneuerung Dorf - Tannau			40'000		4'866.16	
701.5620.00	ZV Gruppenwasserversorgung Tösstal					14'868.38	
701.5812.00	Generelles Wasserversorgungsprojekt					16'351.20	
701.5814.00	Überarbeitung WV-Reglement / Gebühren-VO					6'749.03	
701.6100.00	Wasseranschlussgebühren		24'720.00		50'000		133'944.00
701.6310.00	Rückerstattungen						17'147.55
701.6610.00	Staatsbeiträge		14'600.00				3'600.00
<b>710</b>	<b>Abwasserbeseitigung</b>	<b>54'150.84</b>	<b>17'303.94</b>	<b>182'000</b>	<b>40'000</b>	<b>30'366.12</b>	<b>100'540.39</b>
710.5010.00	Netzerneuerungen gemäss GEP	54'150.84		160'000			
710.5010.07	Netzerneuerung Schalchenstrasse					472.00	
710.5620.00	ZV Abwasserverband Tösstal			22'000			
710.5625.00	Bauma, Kläranlage Saland					7'280.00	
710.5810.00	Erstellen Kataster Kanalisation					7'016.57	
710.5814.00	Überarbeitung SEVO / Gebühren-VO					15'597.55	
710.6100.00	Kanalisationsanschlussgebühren		17'303.94		40'000		100'540.39
<b>720</b>	<b>Abfallbeseitigung</b>					<b>96'788.84</b>	
720.5010.00	Entsorgungsstelle Huebwies					96'788.84	
<b>750</b>	<b>Gewässerunterhalt und Verbauung</b>	<b>16'268.90</b>		<b>319'000</b>		<b>39'130.35</b>	
750.5010.10	Hochwasserkonzept Huebbach	16'268.90		119'000		38'439.15	

**6. INVESTITIONSRECHNUNG**

Nummer	Einzelkonti nach Funktionen detailliert Politische Gemeinde	Rechnung 2018		Voranschlag 2018		Rechnung 2017	
		Ausgaben	Einnahmen	Ausgaben	Einnahmen	Ausgaben	Einnahmen
750.5010.23	Rutsch-/Bachsanieierung Aegetswilerbach			100'000		691.20	
750.5010.31	Sanierung Weiherbach			50'000			
750.5015.10	Sanierung Rosenbergweiher			20'000			
750.5018.00	Sanierung Tobelweidbach, Au			30'000			
<b>790</b>	<b>Raumordnung</b>			<b>35'000</b>			
790.5810.10	Kommunale Verkehrsplanung			35'000			
<b>8</b>	<b>Volkswirtschaft</b>		<b>204.00</b>				
<b>800</b>	<b>Landwirtschaft</b>		<b>204.00</b>				
800.6450.00	Rückzahlung Investitionsbeiträge		204.00				

**6. INVESTITIONSRECHNUNG**

Nummer	Einzelkonti nach Funktionen detailliert Politische Gemeinde	Rechnung 2018		Voranschlag 2018		Rechnung 2017	
		Ausgaben	Einnahmen	Ausgaben	Einnahmen	Ausgaben	Einnahmen
<b>B</b>	<b>Investitionen im Finanzvermögen</b>	<b>376'418.64</b>	<b>1'340'918.92</b>	<b>228'000</b>	<b>1'992'000</b>	<b>263'645.04</b>	<b>885'147.77</b>
<b>9</b>	<b>Finanzen und Steuern</b>	<b>376'418.64</b>	<b>1'340'918.92</b>	<b>228'000</b>	<b>1'992'000</b>	<b>263'645.04</b>	<b>885'147.77</b>
<b>942</b>	<b>Grundeigentum Finanzvermögen</b>	<b>89'140.00</b>					
942.7010.00	Nichtüberbaute Liegenschaften	89'140.00					
<b>999</b>	<b>Abschluss</b>	<b>287'278.64</b>	<b>1'340'918.92</b>	<b>228'000</b>	<b>1'992'000</b>	<b>263'645.04</b>	<b>885'147.77</b>
999.5900.00	Passivierte Einnahmen	287'278.64		228'000		263'645.04	
999.6900.00	Aktivierte Ausgaben		1'251'778.92		1'992'000		885'147.77
999.8910.00	Zugang Sachwertanlagen Finanzvermögen		89'140.00				

**7. BILANZZUSAMMENZUG**

Konto	Bestandesrechnung Zusammenzug Politische Gemeinde	1. Januar 2018	Veränderung Zuwachs	Abgang	31. Dezember 2018
<b>1</b>	<b>AKTIVEN</b>	<b>21'763'740.66</b>	<b>149'315.73</b>		<b>21'913'056.39</b>
<b>10</b>	<b>Finanzvermögen</b>	<b>13'135'725.16</b>	<b>103'509.91</b>		<b>13'239'235.07</b>
100	Flüssige Mittel	1'246'452.91	97'584.99		1'344'037.90
101	Guthaben	992'553.10		76'663.33	915'889.77
102	Anlagen	10'896'719.15	82'588.25		10'979'307.40
<b>11</b>	<b>Verwaltungsvermögen</b>	<b>8'464'000.00</b>		<b>2'000.00</b>	<b>8'462'000.00</b>
114	Sachgüter	7'129'000.00	104'000.00		7'233'000.00
115	Darlehen und Beteiligungen	361'000.00		37'000.00	324'000.00
116	Investitionsbeiträge	622'000.00		32'000.00	590'000.00
117	Übrige aktivierte Ausgaben	352'000.00		37'000.00	315'000.00
<b>12</b>	<b>Spezialfinanzierung</b>	<b>164'015.50</b>	<b>47'805.82</b>		<b>211'821.32</b>
128	Spezialfinanzierung	164'015.50	47'805.82		211'821.32
<b>2</b>	<b>PASSIVEN</b>	<b>11'624'067.20</b>	<b>2'322'756.11</b>		<b>13'946'823.31</b>
<b>20</b>	<b>Fremdkapital</b>	<b>11'286'396.71</b>	<b>2'353'165.21</b>		<b>13'639'561.92</b>
200	Laufende Verpflichtungen	5'546'107.71		1'189'541.23	4'356'566.48
202	Langfristige Schulden	5'414'230.00		44'965.00	5'369'265.00
203	Verpflichtungen für Sonderrechnungen	156'809.00	3'652'071.44		3'808'880.44
204	Rückstellungen	106'500.00		64'400.00	42'100.00
205	Transitorische Passiven	62'750.00			62'750.00
<b>21</b>	<b>Verrechnungen</b>	<b>110'126.41</b>		<b>12'902.82</b>	<b>97'223.59</b>
218	Übrige Verrechnungskonten	110'126.41		12'902.82	97'223.59
<b>22</b>	<b>Spezialfinanzierungen</b>	<b>227'544.08</b>		<b>17'506.28</b>	<b>210'037.80</b>
228	Verpfl. Spezialfinanzierungen	227'544.08		17'506.28	210'037.80

## 7. BILANZZUSAMMENZUG

	Bestand Ende Vorjahr 2017		Bilanzfehlbetrag	Kapitalkonto	Bestand Ende Rechnungsjahr 2018	
	Aktiven	Passiven		Eigenkapital	Aktiven	Passiven
<b>Gesamtaktiven</b>	<b>21'763'740.66</b>				<b>21'913'056.39</b>	
<b>Gesamtpassiven</b>		<b>11'624'067.20</b>				<b>13'946'823.31</b>
<b>Kapitalkonto</b>						
Eigenkapital Anfang Rechnungsjahr		10'139'673.46		10'139'673.46		
Abschreibungen auf dem Bilanzfehlbetrag						
Gesetzlich vorgeschriebene Verwendung des Rechnungsergebnisses:						
Ertragsüberschuss Laufende Rechnung						
Aufwandüberschuss Laufende Rechnung			2'173'440.38			
<b>Eigenkapital Ende Rechnungsjahr</b>				<b>7'966'233.08</b>		<b>7'966'233.08</b>
<b>Bilanzfehlbetrag Ende Rechnungsjahr</b>						
	<b>21'763'740.66</b>	<b>21'763'740.66</b>			<b>21'913'056.39</b>	<b>21'913'056.39</b>

**8. BESTANDESRECHNUNG**

<b>Konto</b>	<b>Bestandesrechnung Einzelkonti Politische Gemeinde</b>	<b>01. Januar 2018</b>	<b>Veränderung Zuwachs</b>	<b>Abgang</b>	<b>31. Dezember 2018</b>
<b>1</b>	<b>Aktiven</b>	<b>21'763'740.66</b>	<b>149'315.73</b>		<b>21'913'056.39</b>
<b>10</b>	<b>Finanzvermögen</b>	<b>13'135'725.16</b>	<b>103'509.91</b>		<b>13'239'235.07</b>
<b>100</b>	<b>Flüssige Mittel</b>	<b>1'246'452.91</b>	<b>97'584.99</b>		<b>1'344'037.90</b>
<b>1000</b>	<b>Kassa</b>	<b>8'588.70</b>		<b>4'484.70</b>	<b>4'104.00</b>
1000.00	Kasse	1'429.15		671.35	757.80
1000.60	Kasse Betriebsamt	7'159.55		3'813.35	3'346.20
<b>1001</b>	<b>Postcheck</b>	<b>842'722.81</b>	<b>144'994.22</b>		<b>987'717.03</b>
1001.00	Postcheckkonto (84-714-1)	671'154.94	127'110.69		798'265.63
1001.60	Postcheckkonto (87-415638-7)	171'567.87	17'883.53		189'451.40
<b>1002</b>	<b>Banken</b>	<b>395'141.40</b>		<b>42'924.53</b>	<b>352'216.87</b>
1002.00	Bankkonto ZKB (1150-0470.005)	318'326.88		162'408.23	155'918.65
1002.60	Bankkonto ZKB (1100-2800.014)	76'814.52	119'483.70		196'298.22
<b>101</b>	<b>Guthaben</b>	<b>992'553.10</b>		<b>76'663.33</b>	<b>915'889.77</b>
<b>1010</b>	<b>Vorschüsse</b>	<b>2'049.70</b>		<b>2'049.70</b>	
1010.00	Vorschüsse	2'049.70		2'049.70	
<b>1011</b>	<b>Kontokorrente</b>	<b>66'589.35</b>		<b>42'191.70</b>	<b>24'397.65</b>
1011.32	ZV Sozialdienst	15'354.75	8'733.50		24'088.25
1011.36	ZV Zivilschutz	1'234.60		1'234.60	
1011.48	ZV Region Zürcher Oberland		309.40		309.40
1011.80	Gruppenwasserversorgung Tösstal	50'000.00		50'000.00	
<b>1012</b>	<b>Restanzen Steuern</b>	<b>226'152.19</b>	<b>52'360.97</b>		<b>278'513.16</b>
1012.00	Restanzen Steuern	226'152.19	52'360.97		278'513.16
<b>1013</b>	<b>Rückerstattung</b>	<b>5'771.25</b>	<b>68'244.75</b>		<b>74'016.00</b>
1013.00	Rückerstattungen Gemeinwesen	5'771.25	68'244.75		74'016.00
<b>1014</b>	<b>Restanzen Beiträge</b>	<b>490'555.00</b>		<b>104'678.00</b>	<b>385'877.00</b>

## 8. BESTANDESRECHNUNG

Konto	Bestandesrechnung Einzelkonti Politische Gemeinde	01. Januar 2018	Veränderung Zuwachs	Abgang	31. Dezember 2018
1014.00	Restanzen Bundes-,Staatsbeiträge	490'555.00		104'678.00	385'877.00
<b>1015</b>	<b>Debitoren-Guthaben</b>	<b>198'523.38</b>		<b>49'616.57</b>	<b>148'906.81</b>
1015.00	Debitoren	172'526.23		52'884.82	119'641.41
1015.01	Debitoren Abacus	19'720.25	3'348.05		23'068.30
1015.60	Debitoren Betreibungsamt	6'276.90		79.80	6'197.10
<b>1019</b>	<b>Übrige Guthaben</b>	<b>2'912.23</b>	<b>1'266.92</b>		<b>4'179.15</b>
1019.60	Uebrige Guthaben Betreibungsamt	2'912.23	1'266.92		4'179.15
<b>102</b>	<b>Anlagen</b>	<b>10'896'719.15</b>	<b>82'588.25</b>		<b>10'979'307.40</b>
<b>1023</b>	<b>Grundeigentum</b>	<b>10'869'392.40</b>	<b>89'140.00</b>		<b>10'958'532.40</b>
1023.01	Nichtüberbaute Liegenschaften	8'593'392.40	89'140.00		8'682'532.40
1023.02	Ueberbaute Liegenschaften	2'276'000.00			2'276'000.00
<b>1025</b>	<b>Vorräte</b>	<b>27'326.75</b>		<b>6'551.75</b>	<b>20'775.00</b>
1025.00	Vorräte	27'326.75		6'551.75	20'775.00
<b>11</b>	<b>Verwaltungsvermögen</b>	<b>8'464'000.00</b>		<b>2'000.00</b>	<b>8'462'000.00</b>
<b>114</b>	<b>Sachgüter</b>	<b>7'129'000.00</b>	<b>104'000.00</b>		<b>7'233'000.00</b>
<b>1140</b>	<b>Grundstücke</b>	<b>40'000.00</b>		<b>4'000.00</b>	<b>36'000.00</b>
1140.00	Grundstücke	40'000.00		4'000.00	36'000.00
<b>1141</b>	<b>Tiefbauten</b>	<b>5'638'000.00</b>	<b>142'000.00</b>		<b>5'780'000.00</b>
1141.00	Tiefbauten	3'366'000.00	50'000.00		3'416'000.00
1141.51	Wasserwerk	1'780'000.00	109'000.00		1'889'000.00
1141.71	Abwasserreinigung	405'000.00		8'000.00	397'000.00
1141.91	Abfallbeseitigung	87'000.00		9'000.00	78'000.00
<b>1143</b>	<b>Hochbauten</b>	<b>1'269'000.00</b>		<b>3'000.00</b>	<b>1'266'000.00</b>
1143.00	Hochbauten	1'269'000.00		3'000.00	1'266'000.00
<b>1145</b>	<b>Waldungen</b>	<b>58'000.00</b>		<b>6'000.00</b>	<b>52'000.00</b>
1145.00	Waldungen	58'000.00		6'000.00	52'000.00

**8. BESTANDESRECHNUNG**

Konto	Bestandesrechnung Einzelkonti Politische Gemeinde	01. Januar 2018	Veränderung Zuwachs	Abgang	31. Dezember 2018
<b>1146</b>	<b>Mobilien, Maschinen, Fahrzeuge</b>	<b>124'000.00</b>		<b>25'000.00</b>	<b>99'000.00</b>
1146.00	Mobilier, Geräte, Maschinen, Fahrzeuge	124'000.00		25'000.00	99'000.00
<b>115</b>	<b>Darlehen und Beteiligungen</b>	<b>361'000.00</b>		<b>37'000.00</b>	<b>324'000.00</b>
<b>1152</b>	<b>Gemeinden</b>	<b>361'000.00</b>		<b>37'000.00</b>	<b>324'000.00</b>
1152.04	Beteiligung ZV Pflege und Betreuung	361'000.00		37'000.00	324'000.00
<b>116</b>	<b>Investitionsbeiträge</b>	<b>622'000.00</b>		<b>32'000.00</b>	<b>590'000.00</b>
<b>1162</b>	<b>Beiträge</b>	<b>622'000.00</b>		<b>32'000.00</b>	<b>590'000.00</b>
1161.00	Kanton	1'000.00		1'000.00	
1162.00	Gemeinden	20'000.00		2'000.00	18'000.00
1162.02	ZV Feuerwehr	111'000.00		3'000.00	108'000.00
1162.08	ZV Schwimmbad Neuguet	157'000.00	2'000.00		159'000.00
1162.10	Zivilschutz Gemeindeverband	16'000.00		7'000.00	9'000.00
1162.12	ZV Gruppenwasserversorgung Tösstal	88'000.00		9'000.00	79'000.00
1162.14	ZV Abwasserverband Tösstal	34'000.00		4'000.00	30'000.00
1162.16	Kläranlage Saland	25'000.00		3'000.00	22'000.00
1164.00	Meliorationsgenossenschaften	135'000.00		14'000.00	121'000.00
1165.25	Private Institutionen Kabelanlagen	15'000.00	11'000.00		26'000.00
1165.51	Private Institutionen Wasserwerk	20'000.00		2'000.00	18'000.00
<b>117</b>	<b>Übrige aktivierte Ausgaben</b>	<b>352'000.00</b>		<b>37'000.00</b>	<b>315'000.00</b>
<b>1171</b>	<b>Übrige aktivierte Ausgaben</b>	<b>352'000.00</b>		<b>37'000.00</b>	<b>315'000.00</b>
1171.00	Planungsausgaben	117'000.00		12'000.00	105'000.00
1171.51	Planungsausgaben Wasserwerk	91'000.00		10'000.00	81'000.00
1171.71	Planungsausgaben Abwasser	144'000.00		15'000.00	129'000.00
<b>12</b>	<b>Spezialfinanzierung</b>	<b>164'015.50</b>	<b>47'805.82</b>		<b>211'821.32</b>
<b>128</b>	<b>Spezialfinazierung</b>	<b>164'015.50</b>	<b>47'805.82</b>		<b>211'821.32</b>
1280.70	Spezialfinanzierung Wasserwerk	164'015.50	35'482.46		199'497.96
1280.71	Spezialfinanzierung Abwasser		12'323.36		12'323.36

**8. BESTANDESRECHNUNG**

Konto	Bestandesrechnung Einzelkonti Politische Gemeinde	01. Januar 2018	Veränderung Zuwachs	Abgang	31. Dezember 2018
<b>2</b>	<b>Passiven</b>	<b>21'763'740.66</b>	<b>149'315.73</b>		<b>21'913'056.39</b>
<b>20</b>	<b>Fremdkapital</b>	<b>11'286'396.71</b>	<b>2'353'165.21</b>		<b>13'639'561.92</b>
<b>200</b>	<b>Laufende Verpflichtungen</b>	<b>5'546'107.71</b>		<b>1'189'541.23</b>	<b>4'356'566.48</b>
<b>2000</b>	<b>Kreditoren</b>	<b>2'414'385.61</b>	<b>203'676.33</b>		<b>2'618'061.94</b>
2000.00	Kreditoren	1'837'522.22		8'233.79	1'829'288.43
2000.01	Kreditoren Abacus	551'494.37	210'299.23		761'793.60
2000.40	Vorauszahlungen Debitoren Abacus	804.00	4'655.00		5'459.00
2000.60	Kreditoren Betriebsamt	24'565.02		3'044.11	21'520.91
<b>2001</b>	<b>Depotgelder</b>	<b>2'094'017.45</b>		<b>1'702'566.29</b>	<b>391'451.16</b>
2001.00	Grabfonds	3'851.40		3'851.40	
2001.05	Grundsteuer-Depots	1'850'000.00		1'836'500.00	13'500.00
2001.60	Depotgelder Betriebsamt	240'166.05	137'785.11		377'951.16
<b>2006</b>	<b>Kontokorrente</b>	<b>1'037'704.65</b>	<b>309'348.73</b>		<b>1'347'053.38</b>
2006.10	Primarschule Wila	326'995.50	239'383.75		566'379.25
2006.20	Oberstufenschule Wila	339'318.10	262'130.40		601'448.50
2006.30	Reformierte Kirchgemeinde	88'489.88	13'840.98		102'330.86
2006.34	ZV Feuerwehr	43'940.70		23'202.40	20'738.30
2006.36	ZV Zivilschutz		1'869.20		1'869.20
2006.38	ZV Schwimmbad	66'608.60		55'550.90	11'057.70
2006.44	ZV Gruppenwasserversorgung	18'081.31		17'756.11	325.20
2006.46	ZV Abwasserverband	153'973.66		111'069.29	42'904.37
2006.48	ZV Region Zürcher Oberland	296.90		296.90	
<b>201</b>	<b>Kurzfristige Schulden</b>				
<b>2010</b>	<b>Kurzfristige Schulden</b>				
<b>202</b>	<b>Langfristige Schulden</b>	<b>5'414'230.00</b>		<b>44'965.00</b>	<b>5'369'265.00</b>
<b>2021</b>	<b>Langfristige Darlehen</b>	<b>5'414'230.00</b>		<b>44'965.00</b>	<b>5'369'265.00</b>
2021.01	Darlehen vom Bund	232'760.00		33'045.00	199'715.00

**8. BESTANDESRECHNUNG**

<b>Konto</b>	<b>Bestandesrechnung Einzelkonti Politische Gemeinde</b>	<b>01. Januar 2018</b>	<b>Veränderung Zuwachs</b>	<b>Abgang</b>	<b>31. Dezember 2018</b>
2021.02	Darlehen vom Kanton	181'470.00		11'920.00	169'550.00
2021.03	Darlehen von Banken	3'000'000.00			3'000'000.00
2021.04	Darlehen von Gemeinden/ZV	2'000'000.00			2'000'000.00
<b>203</b>	<b>Verpflichtungen für Sonderrechnungen</b>	<b>156'809.00</b>	<b>3'652'071.44</b>		<b>3'808'880.44</b>
<b>2033</b>	<b>Legate und Stiftungen</b>	<b>156'809.00</b>	<b>3'652'071.44</b>		<b>3'808'880.44</b>
2033.00	Fürsorgefonds	156'809.00		5'711.90	151'097.10
2033.30	Nachlass Jakob Schoch		3'657'783.34		3'657'783.34
<b>204</b>	<b>Rückstellungen</b>	<b>106'500.00</b>		<b>64'400.00</b>	<b>42'100.00</b>
<b>2040</b>	<b>Rückstellungen</b>	<b>106'500.00</b>		<b>64'400.00</b>	<b>42'100.00</b>
2040.00	Rückstellungen LR	106'500.00		64'400.00	42'100.00
<b>205</b>	<b>Transitorische Passiven</b>	<b>62'750.00</b>			<b>62'750.00</b>
<b>2050</b>	<b>Transitorische Passiven</b>	<b>62'750.00</b>			<b>62'750.00</b>
2050.00	Transitorische Passiven	62'750.00			62'750.00
<b>21</b>	<b>Verrechnungen</b>	<b>110'126.41</b>		<b>12'902.82</b>	<b>97'223.59</b>
<b>210</b>	<b>Steuern Rechnungsjahr</b>				
<b>2100</b>	<b>Steuern Rechnungsjahr</b>				
<b>2101</b>	<b>Ablieferungen Steuern RJ</b>				
<b>212</b>	<b>Steuern früherer Jahre</b>				
<b>2120</b>	<b>Steuern früherer Jahre</b>				
<b>2121</b>	<b>Ablieferungen Steuern FJ</b>				
<b>214</b>	<b>Quellensteuern</b>				
<b>2140</b>	<b>QS VO I</b>				

**8. BESTANDESRECHNUNG**

Konto	Bestandesrechnung Einzelkonti Politische Gemeinde	01. Januar 2018	Veränderung Zuwachs	Abgang	31. Dezember 2018
<b>215</b>	<b>Nach- und Strafsteuern</b>				
<b>2150</b>	<b>Nach- und Strafsteuern</b>				
<b>216</b>	<b>Steuerausscheidungen</b>				
<b>2160</b>	<b>Aktive SA</b>				
<b>2161</b>	<b>Passive SA</b>				
<b>218</b>	<b>Übrige Verrechnungskonten</b>	<b>110'126.41</b>		<b>12'902.82</b>	<b>97'223.59</b>
<b>2189</b>	<b>Übrige</b>	<b>110'126.41</b>		<b>12'902.82</b>	<b>97'223.59</b>
2180.00	Baudepositen	114'599.91	85'300.03		199'899.94
2182.00	Besuchsdienst	6'458.60	1'023.00		7'481.60
2189.11	Diverse Verrechnungen	76'237.60		67'475.60	8'762.00
2189.90	Quartierplan Schochen	-87'169.70		31'750.25	-118'919.95
<b>22</b>	<b>Spezialfinanzierungen</b>	<b>227'544.08</b>		<b>17'506.28</b>	<b>210'037.80</b>
<b>228</b>	<b>Verpfl. Spezialfinanzierungen</b>	<b>227'544.08</b>		<b>17'506.28</b>	<b>210'037.80</b>
<b>2280</b>	<b>Spezialfinanzierungen</b>	<b>177'251.08</b>		<b>8'006.28</b>	<b>169'244.80</b>
2280.71	Spezialfinanzierung Abwasser	7'762.13		7'762.13	
2280.72	Spezialfinanzierung Abfall	169'488.95		244.15	169'244.80
<b>2281</b>	<b>Spezialfonds</b>	<b>50'293.00</b>		<b>9'500.00</b>	<b>40'793.00</b>
2281.01	Ersatzabgaben für SR-Bauten	50'293.00		9'500.00	40'793.00
<b>23</b>	<b>Eigenkapital</b>	<b>10'139'673.46</b>		<b>2'173'440.38</b>	<b>7'966'233.08</b>
<b>239</b>	<b>Eigenkapital</b>	<b>10'139'673.46</b>		<b>2'173'440.38</b>	<b>7'966'233.08</b>
<b>2390</b>	<b>Eigenkapital</b>	<b>10'139'673.46</b>		<b>2'173'440.38</b>	<b>7'966'233.08</b>
2390.00	Eigenkapital	10'139'673.46		2'173'440.38	7'966'233.08

## 9. BESTANDESRECHNUNG 2018 - Einzelheiten zu Vermögenswerten

Kontogruppe 101 Guthaben		einschliesslich Restanzen			Einzelheiten zu den Vermögenswerten, sofern sie nicht direkt aus der Bilanz ersichtlich sind		
Kontogruppe 102 Anlagen		ohne Sachwertanlagen / Konten 1023 - 1029					
Konto-Nummer	Bezeichnung	Debitoren-Details Ende RJ			Bestand Ende Vorjahr	Veränderungen im Rechnungsjahr	Bestand Ende Rechnungsjahr
		Anzahl	Jahr von	Jahr bis			
<b>101</b>	<b>G U T H A B E N</b>						
<b>1012.00</b>	<b>Restanzen Steuern</b>						
			Steuerjahr				
	Staats- und Gemeindesteuern		1999		308.45	0.00	308.45
	"		2001		348.50	-348.50	0.00
	"		2002		468.85	-468.85	0.00
	"		2005		294.25	-294.25	0.00
	"		2008		-72.35	72.35	0.00
	"		2010		0.00	794.90	794.90
	"		2011		5'595.60	-3'856.75	1'738.85
	"		2012		4'693.60	-2'851.60	1'842.00
	"		2013		3'745.30	-2'366.30	1'379.00
	"		2014		9'758.70	-6'052.95	3'705.75
	"		2015		21'194.35	-7'773.65	13'420.70
	"		2016		-2'259.60	34'420.00	32'160.40
	"		2017		172'826.24	-159'015.89	13'810.35
	"		2018		0.00	208'641.67	208'641.67
	"		Nachsteuern		300.70	410.39	711.09
	Grundstückgewinnsteuern		2015		8'949.60	-8'949.60	0.00
					226'152.19	52'360.97	278'513.16

Jahresrechnung 2018

**9. BESTANDESRECHNUNG 2018** - Einzelheiten zu Vermögenswerten

<b>Kontogruppe 101 Guthaben</b>		einschliesslich Restanzen			Einzelheiten zu den Vermögenswerten, sofern sie nicht direkt aus der Bilanz ersichtlich sind		
<b>Kontogruppe 102 Anlagen</b>		ohne Sachwertanlagen / Konten 1023 - 1029					
Konto-Nummer	Bezeichnung	Debitoren-Details Ende RJ			Bestand Ende Vorjahr	Veränderungen im Rechnungsjahr	Bestand Ende Rechnungsjahr
		Anzahl	Jahr von	Jahr bis			
<b>1013.00</b>	<b>Rückerstattungen Gemeinwesen</b>						
	Kantonales Sozialamt Zürich, Asylbewerber-Betreuung	3	2018	2018	5'771.25	68'244.75	74'016.00
		3			5'771.25	68'244.75	74'016.00
<b>1014.00</b>	<b>Restanzen Bundes-, Staats- und Gemeindebeiträge</b>						
	Sozialamt, Bundes- und Staatsbeiträge KVG	2	2018	2018	115'069.00	4'969.00	120'038.00
	Sozialamt, Zusatzleistungen zur AHV/IV	1	2018	2018	220'902.00	-35'815.00	185'087.00
	Sozialamt, Wirtschaftliche Hilfe	1	2018	2018	18'636.00	3'743.00	22'379.00
	GVZ, Hydrantenbeiträge	1	2018	2018	39'948.00	-11'136.00	28'812.00
	Kugelfang Schiessanlage, Bundesbeitrag (VASA-Abgeltung)	0			96'000.00	-96'000.00	0.00
	Rutschung Ottenhubstrasse, Staatsbeitrag ALN	1	2018	2018	0.00	29'561.00	29'561.00
		6			490'555.00	-104'678.00	385'877.00

## 9. BESTANDESRECHNUNG 2018 - Einzelheiten zu Vermögenswerten

Kontogruppe 101 Guthaben		einschliesslich Restanzen			Einzelheiten zu den Vermögenswerten, sofern sie nicht direkt aus der Bilanz ersichtlich sind		
Kontogruppe 102 Anlagen		ohne Sachwertanlagen / Konten 1023 - 1029					
Konto-Nummer	Bezeichnung	Debitoren-Details Ende RJ			Bestand Ende Vorjahr	Veränderungen im Rechnungsjahr	Bestand Ende Rechnungsjahr
		Anzahl	Jahr von	Jahr bis			
<b>1015.00</b>	<b>Debitoren übrige</b>						
	Eidgenössische Steuerverwaltung, MWST	4	2018	2018	33'610.21	-2'159.36	31'450.85
	Zweckverbände, Dienstleistungen	3	2018	2018	20'548.70	11'007.60	31'556.30
	Gesetzliche Wirtschaftliche Hilfe; Kantonales Sozialamt	6	2018	2018	66'309.10	-53'483.40	12'825.70
	Gesetzliche Wirtschaftliche Hilfe; übriges	1	2018	2018	5'881.95	-4'825.50	1'056.45
	Zusatzleistungen zur AHV/IV	2	2018	2018	1'158.00	345.60	1'503.60
	Versicherungen, Prämien-Abrechnungen und Schadenersatz	3	2018	2018	4'694.75	12'421.55	17'116.30
	Wasser- und Kanalisationsanschlussgebühren	0			2'846.95	-2'846.95	0.00
	Wasserwerk, Rückerstattungen	0			10'405.00	-10'405.00	0.00
	Friedhof- und Bestattungen, Dienstleistungen und Gebühren	0			350.00	-350.00	0.00
	Raumbenützungen Altes Primarschulhaus	6	2018	2018	0.00	2'500.00	2'500.00
	Verschiedenes (Die Post, Betriebsamt, Maag AG, FTTH)	2	2018	2018	26'721.57	-5'089.36	21'632.21
		27			172'526.23	-52'884.82	119'641.41
<b>1015.01</b>	<b>Debitoren Abacus</b>						
	Sofortfakturen	12	2018	2018	5'467.85	-4'153.85	1'314.00
	Kehricht-Grundgebühren	9	2014	2018	546.00	128.00	674.00
	Wasser- und Abwassergebühren	18	2014	2018	14'116.40	6'063.90	20'180.30
	Hundesteuern	5	2017	2018	980.00	-110.00	870.00
	Mieten	1	2018	2018	-1'390.00	1'420.00	30.00
		45			19'720.25	3'348.05	23'068.30

## 9. BESTANDESRECHNUNG 2018 - Einzelheiten zu den Schulden

Kontogruppe 200 Laufende Verpflichtungen				Einzelheiten zu den Schulden, sofern sie nicht direkt aus der Bilanz ersichtlich sind			
Kontogruppe 201 Kurzfristige Schulden							
Konto-Nummer	Bezeichnung	Kreditoren-Details Ende RJ			Bestand Ende Vorjahr	Veränderungen im Rechnungsjahr	Bestand Ende Rechnungsjahr
		Anzahl	Jahr von	Jahr bis			
<b>200</b>	<b>LAUFENDE VERPFLICHTUNGEN</b>						
<b>2000.00</b>	<b>Kreditoren übrige</b>						
	Staats- und Gemeindesteuern, Ablieferungen	6	2018	2018	1'716'103.70	-20'141.13	1'695'962.57
	Postdienstleistungen und Telefongebühren	2	2018	2018	1'339.95	-227.50	1'112.45
	Gemeinden und Zweckverbände	2	2018	2018	78'906.47	-73'549.32	5'357.15
	Jugendförderungsbeiträge	4	2018	2018	15'000.00	0.00	15'000.00
	Unterhaltsgenossenschaft Wila	1	2018	2018	25'000.00	25'000.00	50'000.00
	Primarschulgemeinde Wila, Bibliothek	1	2018	2018	0.00	54'165.36	54'165.36
	Tagesfamilien Zürcher Oberland	1	2018	2018	0.00	2'956.35	2'956.35
	Maag Recycling AG, Winterthur	1	2018	2018	0.00	324.25	324.25
	Verschiedenes	3	2018	2018	1'172.10	3'238.20	4'410.30
		21			1'837'522.22	-8'233.79	1'829'288.43
<b>2000.01</b>	<b>Kreditoren Abacus</b>						
	Kreditoren Abacus gemäss OP-Liste per 31.12.2017	288	2018	2018	568'849.21	226'889.09	795'738.30
	davon Evangelisch-reformierte Kirchgemeinde Wila	51	2018	2018	-17'354.84	-16'589.86	-33'944.70
	Kreditoren Abacus Politische Gemeinde	237			551'494.37	210'299.23	761'793.60

## 9. BESTANDESRECHNUNG 2018 - Einzelheiten zu den Schulden

Kontogruppe 202 Langfristige Schulden					Einzelheiten zu den Schulden, sofern sie nicht direkt aus der Bilanz ersichtlich sind		
Kontogruppe 204 Rückstellungen mit Hinweisen auf Verbuchung							
Konto-Nummer	Bezeichnung	Verfall	Zinsfuss %	Zinstermin	Bestand Ende Vorjahr	Veränderungen im Rechnungsjahr	Bestand Ende Rechnungsjahr
<b>202</b>	<b>LANGFRISTIGE SCHULDEN</b>						
<b>2021.01</b>	<b>Darlehen von Bund</b> (Investitionshilfedarlehen IHD)						
	IHD "Hochwasserentlastung Lochbach"	31.12.27	-	-	34'200.00	-3'400.00	30'800.00
	IHD "Ausbau Sommeraustrasse"	31.12.19	-	-	14'200.00	-6'600.00	7'600.00
	IHD "Gesamterneuerung Anlagen Gruppen-WV Tösstal"	31.12.25	-	-	184'360.00	-23'045.00	161'315.00
					<b>232'760.00</b>	<b>-33'045.00</b>	<b>199'715.00</b>
<b>2021.02</b>	<b>Darlehen vom Kanton</b>						
	Amt für Wirtschaft und Arbeit, Darlehen Alterswohnungen	01.05.29	-	-	181'470.00	-11'920.00	169'550.00
					<b>181'470.00</b>	<b>-11'920.00</b>	<b>169'550.00</b>
<b>2021.03</b>	<b>Darlehen von Finanzinstituten</b>						
	PostFinance, DIE POST, 10 Jahre fest	18.03.20	2.660 %	18.03.	3'000'000.00	0.00	3'000'000.00
					<b>3'000'000.00</b>	<b>0.00</b>	<b>3'000'000.00</b>
<b>2021.04</b>	<b>Darlehen von Gemeinden und Zweckverbänden</b>						
	Zweckverband Abwasserverband Tösstal, 3 Jahre fest	30.06.19	0.100 %	31.12.	2'000'000.00	0.00	2'000'000.00
					<b>2'000'000.00</b>	<b>0.00</b>	<b>2'000'000.00</b>

## 9. BESTANDESRECHNUNG 2018 - Einzelheiten zu den Schulden

Kontogruppe 202 Langfristige Schulden					Einzelheiten zu den Schulden, sofern sie nicht direkt aus der Bilanz ersichtlich sind		
Kontogruppe 204 Rückstellungen mit Hinweisen auf Verbuchung							
Konto-Nummer	Bezeichnung	Verfall	Zinsfuss %	Zinstermin	Bestand Ende Vorjahr	Veränderungen im Rechnungsjahr	Bestand Ende Rechnungsjahr
<b>204</b>	<b>R Ü C K S T E L L U N G E N</b>						
<b>2040.00</b>	<b>Rückstellungen Laufende Rechnung</b>						
	Überstunden / nicht bezogene Ferien Funktion 020 Aufwandkonti 020.3010.00 und 020.3030.00				35'000.00	0.00	35'000.00
	Überstunden / nicht bezogene Ferien Funktion 101 Aufwandkonti 101.3010.00 und 101.3030.00				5'000.00	-1'200.00	3'800.00
	Überstunden / nicht bezogene Ferien Funktion 620 Aufwandkonti 620.3010.00 und 620.3030.00				17'500.00	-14'200.00	3'300.00
	Pflegefinanzierung, MiGel-Materialien (2015 - 2017) Aufwandkonti 415.3620.00, 415.3622.00 und 415.3652.00				49'000.00	-49'000.00	0.00
					106'500.00	-64'400.00	42'100.00

Jahresrechnung 2018

**10. ABSCHREIBUNGSTABELLE 2018**

Verwaltungsvermögen Konten 1140 - 1179		Buchwert Anfang Rechnungsjahr	Netto- investitionen Rechnungsjahr	Buchwert vor Abschreibung	Abschreibungen			Buchwert Ende Rechnungsjahr
					%	ordentliche	zusätzliche	
<b>114</b>	<b>Sachgüter</b>							
1140	Grundstücke	40'000.00	0.00	40'000.00	10	4'000.00	0.00	36'000.00
1141	Tiefbauten	3'366'000.00	430'642.06	3'796'642.06	10	380'642.06	0.00	3'416'000.00
1141.51	Wasserwerk	1'780'000.00	319'498.73	2'099'498.73	10	210'498.73	0.00	1'889'000.00
1141.71	Abwasserreinigung	405'000.00	36'846.90	441'846.90	10	44'846.90	0.00	397'000.00
1141.91	Abfallbeseitigung	87'000.00	0.00	87'000.00	10	9'000.00	0.00	78'000.00
1143	Hochbauten	1'269'000.00	137'752.54	1'406'752.54	10	140'752.54	0.00	1'266'000.00
1145	Waldungen	58'000.00	0.00	58'000.00	10	6'000.00	0.00	52'000.00
1146	Mobilien, Fahrzeuge	124'000.00	0.00	124'000.00	20	25'000.00	0.00	99'000.00
<b>115</b>	<b>Darlehen und Beteiligungen</b>							
1152.04	ZV Pflege und Betreuung	361'000.00	0.00	361'000.00	10	37'000.00	0.00	324'000.00
<b>116</b>	<b>Investitionsbeiträge</b>							
1161	Kanton	1'000.00	0.00	1'000.00	10	1'000.00	0.00	0.00
1162.00	Gemeinden	20'000.00	0.00	20'000.00	10	2'000.00	0.00	18'000.00
1162.02	ZV Feuerwehr	111'000.00	9'950.15	120'950.15	10	12'950.15	0.00	108'000.00
1162.08	ZV Schwimmbad	157'000.00	20'253.20	177'253.20	10	18'253.20	0.00	159'000.00
1162.10	ZV Zivilschutz	16'000.00	-5'043.15	10'956.85	10	1'956.85	0.00	9'000.00
1162.12	ZV Gruppenwasserversorgung Tösstal	88'000.00	0.00	88'000.00	10	9'000.00	0.00	79'000.00
1162.14	ZV Abwasserverband Tösstal	34'000.00	0.00	34'000.00	10	4'000.00	0.00	30'000.00
1162.16	Kläranlage Saland	25'000.00	0.00	25'000.00	10	3'000.00	0.00	22'000.00
1164	Gesamtmeliorationen Wila und Wildberg	135'000.00	-204.00	134'796.00	10	13'796.00	0.00	121'000.00
1165.25	Private Institutionen Kabelanlagen	15'000.00	14'803.85	29'803.85	10	3'803.85	0.00	26'000.00
1165.51	Private Institutionen Wasserwerk	20'000.00	0.00	20'000.00	10	2'000.00	0.00	18'000.00
<b>117</b>	<b>Übrige Ausgaben</b>							
1171	Planungsausgaben	117'000.00	0.00	117'000.00	10	12'000.00	0.00	105'000.00
1171.51	Planungsausgaben Wasserwerk	91'000.00	0.00	91'000.00	10	10'000.00	0.00	81'000.00
1171.71	Planungsausgaben Abwasser	144'000.00	0.00	144'000.00	10	15'000.00	0.00	129'000.00
<b>Total</b>		<b>8'464'000.00</b>	<b>964'500.28</b>	<b>9'428'500.28</b>		<b>966'500.28</b>	<b>0.00</b>	<b>8'462'000.00</b>

Total Abschreibungen:	966'500.28
-----------------------	------------

**11. EINZELHEITEN ZUR INTERNEN VERZINSUNG**

<b>Grundlagen zur internen Verzinsung (§§ 24 f VGH)</b>			
Beschluss Gemeinderat Nr. 95 vom 2. Mai 2017			
Gegenstand (§ 65 KSGH)		Modalitäten (Art und Weise der Verzinsung)	Zinssatz %
Konto	Bezeichnung		
<b>1023</b>	<b>Grundeigentum Finanzvermögen</b>		
1023.01	Nicht überbaute Liegenschaften	Verzinst wird der Wert gemäss Eingangsbilanz	0.25 %
1023.02	Überbaute Liegenschaften	Verzinst wird der Wert gemäss Eingangsbilanz	0.25 %
<b>11</b>	<b>Verwaltungsvermögen der spezialfinanzierten Gemeindebetriebe</b>		
1141.51	Wasserwerk	Verzinst wird der Wert gemäss Eingangsbilanz	0.25 %
1141.71	Abwasserreinigung	Verzinst wird der Wert gemäss Eingangsbilanz	0.25 %
1162.12	Zweckverband Gruppenwasserversorgung Tösstal	Verzinst wird der Wert gemäss Eingangsbilanz	0.25 %
1162.14	Zweckverband Abwasserverband Tösstal	Verzinst wird der Wert gemäss Eingangsbilanz	0.25 %
1162.16	Abwasserreinigungsanlage Saland	Verzinst wird der Wert gemäss Eingangsbilanz	0.25 %
1'171.51	Planungsausgaben Wasserwerk	Verzinst wird der Wert gemäss Eingangsbilanz	0.25 %
1'171.71	Planungsausgaben Abwasserreinigung	Verzinst wird der Wert gemäss Eingangsbilanz	0.25 %
<b>128</b>	<b>Vorschüsse der spezialfinanzierten Gemeindebetriebe</b>		
1280.70	Spezialfinanzierung Wasserwerk	Verzinst wird der Wert gemäss Eingangsbilanz	0.25 %
1280.71	Spezialfinanzierung Abwasserreinigung	Verzinst wird der Wert gemäss Eingangsbilanz	0.25 %
1280.72	Spezialfinanzierung Abfallentsorgung	Verzinst wird der Wert gemäss Eingangsbilanz	0.25 %
<b>202</b>	<b>Langfristige Schulden</b>		
2021.01	Investitionshilfedarlehen zu Gunsten Wasserwerk	Verzinst wird der Wert gemäss Eingangsbilanz	0.25 %
<b>203</b>	<b>Verpflichtungen für Sonderrechnungen</b>		
2033.00	Stiftungsgüter und Legate	Verzinst wird der Wert gemäss Eingangsbilanz	0.25 %
<b>228</b>	<b>Verpflichtungen der spezialfinanzierten Gemeindebetriebe</b>		
2280.70	Spezialfinanzierung Wasserwerk	Verzinst wird der Wert gemäss Eingangsbilanz	0.25 %
2280.71	Spezialfinanzierung Abwasserreinigung	Verzinst wird der Wert gemäss Eingangsbilanz	0.25 %
2280.72	Spezialfinanzierung Abfallentsorgung	Verzinst wird der Wert gemäss Eingangsbilanz	0.25 %

## 12. BETEILIGUNGSSPIEGEL 2018 - Einzelheiten zu den Beteiligungen

Name Sitz	Rechtsform	Tätigkeitsgebiet	Nominalka- pital (100%)	Eigentums- anteil	Stimmanteil Exekutive	Stimmanteil Legislative	Buchwert per 31.12.	Anschaffungs- wert (netto)	Rechnungs- legungsnorm	Spezifische Risiken
<b>Privatrechtliche Unternehmen (nach OR/ZGB)</b>										
Fussballclub Turbenthal	Verein	Sport, Fussball	-	-	-	-	0.00	75'000.00		unverzinsliches Darlehen, fällig 01.04.2047
Verteilnetz Wärmeverbund Wila	Genossenschaft	Fernwärme	-	-	-	-	0.00	37'775.20		unverzinsliches Darlehen, fällig 01.04.2021
WilaCare AG, Wila	Aktiengesellschaft	Gesundheitsver- sorgung	360'000	-	-	5/360	0.00	5'000.00		5 Aktien
<b>Öffentlich-rechtliche Unternehmen (nach Gemeindegesetz)</b>										
Sozialdienst Bezirk Pfäffikon	Zweckverband	Fürsorge und Vormundschaft	0.00	-	2/24	1/12	0.00	0.00	HRM	
Feuerwehr Turbenthal - Wila - Wildberg	Zweckverband	Feuerwehr	0.00	-	2/6	1/3	111'000.00	318'993.45	HRM	
Zivilschutz Tösstal	Zweckverband	Sicherheit	0.00	-	1/6	1/6	16'000.00	38'400.30	HRM	
Schwimmbad Neuguet	Zweckverband	Sport, Schwimmbad	0.00	-	2/5	1/3	157'000.00	783'258.05	HRM	
Pflege und Betreuung Mittleres Tösstal	Zweckverband	Stationäre und ambu- lante Pflegeleistungen	0.00	-	1/5	2/11	361'000.00	552'616.04	HRM	Dotationskapital
Gruppenwasserversorgung Tösstal	Zweckverband	Wasserversorgung	0.00	-	1/6	1/6	88'000.00	363'486.79	HRM	
Abwasserverband Tösstal	Zweckverband	Abwasserbeseitigung	0.00	-	2/6	1/3	34'000.00	110'986.77	HRM	
Region Zürcher Oberland (RZO)	Zweckverband	Entwicklungsplanung etc.	0.00	-	0	1/22	0.00	0.00	HRM	
<b>Anschlussverträge</b>										
Politische Gemeinde Bauma	Anschlussvertrag ARA Saland	Einleitung Abwässer des Weilers Au	-	-	-	-	25'000.00	81'929.75	HRM	
Politische Gemeinde Bauma	Anschlussvertrag Zivilstandsamt	Führung Zivilstandsamt	-	-	-	-	0.00	0.00	HRM	
Politische Gemeinde Bauma	Anschlussvertrag ZL zur AHV/IV	Durchführung Zusatzleistungen	-	-	-	-	0.00	0.00	HRM	

## 13. GEWÄHRLEISTUNGSSPIEGEL 2018 - Einzelheiten zu den Gewährleistungen

Name Sitz	Eigentümer, wesentliche Miteigentümer	Zahlungsströme im Berichtsjahr	Angaben zu den gesicherten Leistungen (Art, Betrag, Verfall, Zinsangaben etc.)	Spezifische zusätzliche Angaben
<b>Privatrechtliche Unternehmen (nach OR)</b>				
BVK, Personalvorsorge des Kantons Zürich, Zürich	Privatrechtliche Stiftung	231'859.80	Vertraglicher Anschluss an die BVK; Nachschusspflicht im Falle der Auflösung des Anschlussvertrags per 31.12.2018: <b>Fr. 256'913.95</b>	Provisorischer Deckungsgrad per 31.12.2018: <b>95.1 %</b> Unterdeckung per 31.12.2018: <b>4.9 %</b>
Genossenschaft Verteilnetz Wärmeverbund Wila	Genossenschafter	0.00	Darlehensbetrag von Fr. 20'000.00 (Vertrag vom 26.09.2002 bzw. 10.10.2002)	Darlehen noch nicht ausbezahlt, Amortisation ab 2013 innert 3 Jahren
Unterhaltsgenossenschaft Wila	Genossenschafter	50'000.00	Jährlicher Beitrag von Fr. 50'000.00 (GV-Beschluss vom 05.12.2018)	Anpassung an Teuerung möglich
Verein Chinderhuus Turbenthal	Verein Chinderhuus Turbenthal	4'990.50	Jährlicher Defizitbeitrag von maximal Fr. 5'000.00 (GR-Beschluss vom 09.12.1992)	Pro 2019 Zusicherung Defizitbeitrag von maximal Fr. 15'000.00 (GR-Beschluss vom 04.02.2019)
Genossenschaft Verteilnetz Wärmeverbund Wila	Genossenschafter	0.00	Gemeindebürgschaft von Fr. 100'000.00 (GR-Beschluss vom 01.02.2016)	Sicherheit für ZKB-Bankkredit
<b>Öffentlich-rechtliche Unternehmen (nach Gemeindegesetz)</b>				
Primarschulgemeinde Wila Volksbibliothek	Primarschulgemeinde Wila Volksbibliothek	54'165.36	Jährlicher Defizitbeitrag von maximal Fr. 53'000.00 (GV-Beschluss vom 09.12.2004) Jährlicher Defizitbeitrag von maximal Fr. 58'600.00 (GV-Beschluss vom 07.12.2017)	Anpassung an Teuerung möglich
<b>Öffentlich-rechtliche Verträge</b>				
Keine				
<b>Weitere Verpflichtungen (Altlasten, Leasing, Public Private Partnership)</b>				
Politische Gemeinde Wila	BWT Bau AG, Winterthur	2'826.50	Altlast KbS-Standort 0181/D.0004	Alte öffentliche Deponie mit unbekanntem Inhalt (Ortsbezeichnung: Wiesental); Verfügung AWEL Nr. AL 0181/0027-02 vom 10.04.2018 weder überwachungs- noch sanierungsbedürftig

Jahresrechnung 2018

## 14. VERPFLICHTUNGSKREDITKONTROLLE 2018

Kreditbeschluss				Kreditbezeichnung		Kreditkontrolle			
Datum und Organ	B N	Bruttokredit Nettokredit	Konto-Nummer	Bezeichnung	Kumulierte Gesamtausgaben	Saldo / Restkredit Kredit- überschreitung (-)	Kumulierte Gesamteinnahmen	Abnahme der Abrechnung Datum und Organ	
30.09.2013 GR	B	10'000.00		Rutschung Aegetswilerbach; Projektierung					
18.05.2015 GR	B	6'800.00	750.5010.23	Rutschung Aegetswilerbach; Zusätzliche Leistung	16'352.50	18'447.50	0.00		
06.11.2017 GR	B	18'000.00		Rutschung Aegetswilerbach; Ingenieurleistungen					
07.07.2014 GR	B	3'000.00		Sanierung Schiessanlage; Vorabklärungen					
17.03.2015 GR	B	51'000.00	340.5010.00	Sanierung Schiessanlage; Projektierung	380'309.43	7'690.57	283'662.00	10.12.2018 GR	
25.06.2015 GR	B	14'500.00		Sanierung Schiessanlage; geotechn. Abklärungen					
25.04.2016 GR	B	388'000.00		Sanierung Schiessanlage					
03.02.2014 GR	B	162'000.00	750.5010.10	Hochwasserschutzprojekt Huebbach; Begleitung	89'606.75	72'393.25	0.00		
08.06.2015 GR	B	12'000.00	750.5010.10	Hochwasserschutzprojekt Huebbach; iur. Begleitung	9'921.90	2'078.10	0.00	20.08.2018 GR	
17.06.2015 GV	B	250'000.00	750.5010.10	Hochwasserschutzprojekt Huebbach; Projektierung	87'972.30	162'027.70	0.00		
14.03.2016 GR	B	95'000.00	710.5010.07	Ersatz Schmutzwasserleitung Schalchenstrasse	111'809.08	-16'809.08	0.00	20.08.2018 GR	
14.03.2016 GR	B	10'000.00	701.5812.00	Generelles Wasserversorgungsprojekt; Überarbeitung	30'227.59	272.41	0.00		
27.02.2017 GR	B	20'500.00		Generelles Wasservers. projekt (Nachtragskredit)					
14.03.2016 GR	B	20'000.00	701.5814.00	Reglement Wasserversorgung; Überarbeitung	13'837.69	6'162.31	0.00	18.03.2019 GR	
14.03.2016 GR	B	10'000.00	710.5814.00	Reglement Siedlungsentwässerung; Überarbeitung	19'708.20	-9'708.20	0.00	18.03.2019 GR	
04.04.2016 GR	B	40'000.00	750.5810.20	Massnahmenplanung Naturgefahren	41'102.80	-1'102.80	0.00	20.08.2018 GR	
18.05.2016 GR	B	55'000.00	620.5010.07	Jakobsbrunnen-, Aegetswiler-, Tablatstr.; Vorstudie	27'252.65	27'747.35	0.00	10.12.2018 GR	
27.04.2015 GR	B	57'800.00	2189.90	Quartierplanverfahren Schochen	118'919.95	-19'619.95	0.00		
17.10.2016 GR	B	41'500.00		Quartierplanverfahren Schochen (Zusatzkredit)					
27.02.2017 GR	B	30'000.00	750.3181.00	Altlastenuntersuchung Ablagerungsstandort Wiesental	24'137.20	5'862.80	0.00		
20.03.2017 GR	B	70'000.00	090.5037.00	Sanierung Liegenschaft "Chäppeli", Schalchenstrasse	68'466.16	1'533.84	0.00	26.11.2018 GR	



## 15. INVENTARVERÄNDERUNGEN 2018

Kontonummer		Beschreibung des Inventarobjektes	Gesamtwerte und Hinweise		
Bestandesrechnung	Verwaltungsrechnung		Kauf oder Erstellung (+)	Veräusserung Übertragung (-)	Beleg-Nummer
		<b>Laufende Rechnung</b>			
	020.3110.00	Mikrowellengerät Wave 100 melectronics	99.80		K 2454
	101.3110.00	Netzwerkcameras Betriebsamt inklusiv Installation	3'351.85		K 1684
	490.3110.00	Defibrillator PowerHeart G5 AED, Schulhaus Eichhalde	4'438.40		K 1451, K 2766, K 2767
	620.3110.00	Abflamngerät inklusiv Druckregler	148.55		K 2107
	701.3110.00	Tablet Acer Switch 3, 128GB eMMC, Pen, W10P	676.88		K 1151
		Total Anschaffungen bzw. Veräusserungen in der laufenden Rechnung	8'715.48	0.00	
		(Übereinstimmung mit Artengliederungs-Gruppe 311)			
		<b>Investitionsrechnung</b>			
	942.7010.00	4'457 m2 Land, Schweissrüti (Kat. Nr. 1354), Zone für öffentliche Bauten	89'140.00		F 484
		Total Anschaffungen in der Investitionsrechnung	89'140.00	0.00	

Zu beachten: Bauten werden erst nach erstellter Gesamtrechnung in die Inventarveränderungsliste bzw. das Inventar aufgenommen.

**16. SONDERRECHNUNGEN - Zweckgebundene Zuwendungen**

Bezeichnung und Zweckbestimmung: <b>Fürsorgefonds für freiwillige Unterstützung in unverschuldeten Härtefällen und für Ausbildungsbeiträge</b>					Jahresrechnung 2018	
					Soll	Haben
<b>1. Ertrag</b>						
1.1 Zinsen von Kapitalien						
Kapital	Zinsfuss	Zinstermin	Verfall	Bezeichnung		
156'809.00	0.25 %	31.12.2018		Verzinsung Guthaben gegenüber Politischer Gemeinde		392.00
				(Aufwand-Konto 940.3230.00)		
1.2 Übrige Erträge	Kostenbeteiligung an Krankheitskosten					3'107.40
<b>2. Aufwand</b>						
	Übernahme von Krankheitskosten			Belege Nrn. 1542, 1543 und 1541	9'211.30	
					9'211.30	3'499.40
	Ertrags-/Aufwandüberschuss					5'711.90
					9'211.30	9'211.30
<b>3. Abschluss</b>						
	Reinvermögen Anfang Rechnungsjahr					156'809.00
	Ertrags-/Aufwandüberschuss +/-					-5'711.90
	Reinvermögen Ende Rechnungsjahr					151'097.10
<b>4. Bilanz</b>						
	Zinstragend angelegte Kapitalien					
	Verrechnungssteuern					
	Guthaben gegenüber der Politischen Gemeinde Wila (Konto 2033.00)				151'097.10	
	Aktivenüberschuss = Reinvermögen					151'097.10

**16. SONDERRECHNUNGEN - Zweckgebundene Zuwendungen**

Bezeichnung und Zweckbestimmung: <b>Nachlass Jakob Schoch</b> <b>Unterstützung von einmaligen, besonderen und gemeinnützigen Projekten</b>					Jahresrechnung 2018	
					Soll	Haben
<b>1. Ertrag</b>						
1.1 Zinsen von Kapitalien						
Kapital	Zinsfuss	Zinstermin	Verfall	Bezeichnung		
3'657'783.34	0.25 %	keiner *		Verzinsung Guthaben gegenüber Politischer Gemeinde		0.00
				* Beginn der Verzinsung am 1. Januar 2019		
1.2 Übrige Erträge						
<b>2. Aufwand</b>						
				Keine Ausgaben im Rechnungsjahr 2018	0.00	
				Ertrags-/Aufwandüberschuss	0.00	0.00
					0.00	0.00
<b>3. Abschluss</b>						
				Reinvermögen Anfang Rechnungsjahr		0.00
				Bildung einer Sonderrechnung "Nachlass Jakob Schoch" gemäss Urnenabstimmung vom 25.11.2018		3'657'783.34
				Ertrags-/Aufwandüberschuss +/-		0.00
				Reinvermögen Ende Rechnungsjahr		3'657'783.34
<b>4. Bilanz</b>						
				Zinstragend angelegte Kapitalien		
				Verrechnungssteuern		
				Guthaben gegenüber der Politischen Gemeinde Wila (Konto 2033.00)	3'657'783.34	
				Aktivenüberschuss = Reinvermögen		3'657'783.34

## **Bericht der finanztechnischen Prüfstelle zur Jahresrechnungsprüfung 2018**

an die Rechnungsprüfungskommission der politischen Gemeinde Wila

Als finanztechnische Prüfstelle haben wir die beiliegende Jahresrechnung der politischen Gemeinde Wila, bestehend aus den gesetzlich vorgeschriebenen Elementen für das am 31.12.2018 abgeschlossene Rechnungsjahr, geprüft.

### *Verantwortung der Vorsteherschaft*

Die Vorsteherschaft ist für die Aufstellung der Jahresrechnung in Übereinstimmung mit den für die Organisation geltenden Rechtsgrundlagen verantwortlich. Diese Verantwortung beinhaltet die Ausgestaltung, Implementierung und Aufrechterhaltung eines internen Kontrollsystems mit Bezug auf die Aufstellung einer Jahresrechnung, die frei von wesentlichen falschen Angaben als Folge von Verstössen oder Irrtümern ist. Darüber hinaus ist die Vorsteherschaft für die rechtmässige Rechnungslegung verantwortlich.

### *Verantwortung der finanztechnischen Prüfstelle*

Unsere Verantwortung ist es, aufgrund unserer Prüfung ein Prüfungsurteil über die Jahresrechnung abzugeben. Wir haben die Prüfung in Übereinstimmung mit den gesetzlichen Vorschriften und den Schweizer Prüfungsstandards vorgenommen. Nach diesen Standards ist die Prüfung so zu planen und durchzuführen, dass mit hinreichender Sicherheit eine Aussage darüber gemacht werden kann, ob die Jahresrechnung frei von wesentlichen falschen Angaben ist.

Eine Prüfung beinhaltet die Durchführung von Prüfungshandlungen zur Erlangung von Prüfungsnachweisen für die in der Jahresrechnung enthaltenen Wertansätze und sonstigen Angaben. Die Auswahl der Prüfungshandlungen liegt im pflichtgemässen Ermessen der Prüfenden. Dies schliesst eine Beurteilung der Risiken wesentlicher falscher Angaben in der Jahresrechnung als Folge von Verstössen oder Irrtümern ein. Bei der Beurteilung dieser Risiken berücksichtigen die Prüfenden das interne Kontrollsystem, soweit es für die Aufstellung der Jahresrechnung von Bedeutung ist, um die den Umständen entsprechenden Prüfungshandlungen festzulegen. Die Prüfung umfasst zudem die Beurteilung der rechtmässigen Anwendung der Rechnungslegung. Wir sind der Auffassung, dass die von uns erlangten Prüfungsnachweise eine ausreichende und angemessene Grundlage für unser Prüfungsurteil bilden.

*Prüfungsurteil und Empfehlung zur Genehmigung der Jahresrechnung*

Nach unserer Beurteilung entspricht die Jahresrechnung für das am 31.12.2018 abgeschlossene Rechnungsjahr den für die Organisation geltenden Vorschriften.  
Wir empfehlen, die vorliegende Jahresrechnung zu genehmigen.

*Fachkunde sowie Unabhängigkeit*

Wir bestätigen, dass wir die gesetzlichen Anforderungen an die Fachkunde und Unabhängigkeit erfüllen und keine mit unserer Unabhängigkeit nicht vereinbaren Sachverhalte vorliegen.

Thalwil,  
02.04.2019


**Revipro AG**



**Andreas Hottinger**

Leitender Revisor

Dipl. Experte in Rechnungslegung und Controlling



**Verena Kamer van Toornburg**

Revisorin

Dipl. Wirtschaftsprüferin

*Kennzahlen per 31.12.2018:*

Bilanzsumme:	CHF	21'913'056.39
Eigenkapital:	CHF	7'966'233.08
Jahresergebnis:	CHF	-2'173'440.38

## 18. RECHNUNGSABSCHIEDE 2018

### Abschied der Finanzverwaltung

Die Richtigkeit und Vollständigkeit der vorstehenden Jahresrechnung 2018 und der Sonderrechnungen aber ohne den Beteiligungs- und Gewährleistungsspiegel bestätigt:

Wila, 1. März 2019

Rechnungsführer / Unterschrift

A handwritten signature in black ink, consisting of several loops and a vertical stroke, positioned above a horizontal line.

**18. RECHNUNGSABSCHIEDE 2018****Abschied des Gemeinderates Wila**

1. Die Jahresrechnung 2018 der Politischen Gemeinde Wila wurde vom Gemeinderat geprüft, für richtig befunden und an der Sitzung vom 18. März 2019 ohne Beanstandungen abgenommen.

Die **Laufende Rechnung** schliesst bei Fr. 14'888'367.21 Aufwand und Fr. 12'714'926.83 Ertrag mit einem Aufwandüberschuss von Fr. 2'173'440.38 ab.

Die **Investitionen im Verwaltungsvermögen** weisen bei Ausgaben von Fr. 1'253'378.92 und Einnahmen von Fr. 288'878.64 Nettoinvestitionen von Fr. 964'500.28 aus.

Die **Investitionen im Finanzvermögen** zeigen bei Ausgaben von Fr. 89'140.00 und Einnahmen von Fr. 0.00 eine Nettoveränderung von Fr. 89'140.00.

Die **Bestandesrechnung** weist Aktiven und Passiven von Fr. 21'913'056.39 aus. Durch den Aufwandüberschuss der Laufenden Rechnung von Fr. 2'173'440.38 vermindert sich das Eigenkapital von Fr. 10'139'673.46 zu Beginn des Rechnungsjahres auf den Betrag von Fr. 7'966'233.08 bei Rechnungsabschluss.

2. Der Gemeinderat beantragt der Gemeindeversammlung, die Jahresrechnung 2018 ebenfalls zu genehmigen.

8492 Wila, 18. März 2019

**Namens des Gemeinderates Wila**

Der Präsident:

Der Schreiber:

  
Hans Peter Meier

  
Balz Zinniker

**Abschied der Rechnungsprüfungskommission Wila**

1. Die Jahresrechnung 2018 der Politischen Gemeinde Wila wurde von der Rechnungsprüfungskommission geprüft.

Die Laufende Rechnung schliesst bei Fr. 14'888'367.21 Aufwand und Fr. 12'714'926.83 Ertrag mit einem Aufwandüberschuss von Fr. 2'173'440.38 ab.

Die Investitionsrechnung im Verwaltungsvermögen zeigt bei Ausgaben von Fr. 1'253'378.92 und Einnahmen von Fr. 288'878.64 Nettoinvestitionen von Fr. 964'500.28

Die Bilanzübersicht weist Aktiven und Passiven von Fr. 21'913'056.39 aus. Durch den Aufwandüberschuss der Laufenden Rechnung verringert sich das Eigenkapital von Fr. 10'139'673.46 zu Beginn des Rechnungsjahres auf den Betrag von Fr. 7'966'233.08 bei Rechnungsabschluss.

2. **Finanztechnische Prüfung**

Die finanztechnische Prüfung vom 2.4.19 durch die Revipro AG hat ergeben, dass die Jahresrechnung den geltenden Vorschriften entspricht.

3. **Finanzpolitische Prüfung**

Die finanzpolitische Prüfung der Jahresrechnung gibt zu keinen Bemerkungen Anlass.

4. Die Rechnungsprüfungskommission Wila beantragt der Gemeindeversammlung vom 19.6.19 , die Jahresrechnung 2018 zu genehmigen.

Wila, 7.5.19

**Namens der Rechnungsprüfungskommission Wila**

Der Präsident:



Christoph Pohl

Der Aktuar:



Christof Zumsteg