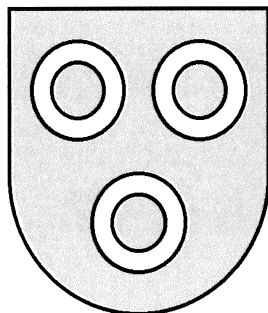


# Jahresrechnung 2016



Politische Gemeinde Wila

**8492 Wila**

<b>Inhaltsverzeichnis</b>	<b>Seite</b>
1. Übersicht	1 - 2
2. Laufende Rechnung - Zusammenzug nach Sachgruppen	3
3. Laufende Rechnung - Zusammenzug nach Aufgabenbereichen	4
4. Laufende Rechnung - Einzelkonten nach Aufgaben gegliedert	5 - 21
5. Investitionsrechnung - Zusammenzug nach Sachgruppen	22 - 23
6. Investitionsrechnung - Einzelkonten nach Aufgaben gegliedert	24 - 27
7. Bilanzzusammenzug	28 - 29
8. Bestandesrechnung - Einzelkonten	30 - 35
9. Bestandesrechnung - Einzelheiten zu Vermögenswerten und Schulden	36 - 41
10. Abschreibungstabelle	42
11. Interne Verzinsung - Einzelheiten	43
12. Beteiligungsspiegel	44
13. Gewährleistungsspiegel	45
14. Verpflichtungskreditkontrolle	46 - 47
15. Inventarveränderungen	48
16. Sonderrechnungen - Stiftungen, Legate, Fonds	49
17. Prüfbericht	50 - 51
18. Rechnungsabschiede	52 - 56

Finanzvorstand:  
Rechnungsführer / Rechnungsstelle:

Simon Mösch, Gemeinderat Wila und Finanzvorstand

Markus Holder / Finanzverwaltung Wila

[markus.holder@wila.ch](mailto:markus.holder@wila.ch)

Haftpflichtversicherung: Vertrauensschadenversicherung "Zürich", Police Nr. 14.164.489 (Fr. 500'000.00)

## 1. ÜBERSICHT

Jahresübersicht Politische Gemeinde	Soll	Rechnung 2016 Haben	Soll	Voranschlag 2016 Haben	Soll	Rechnung 2015 Haben
<b>1. Laufende Rechnung</b>						
Total Aufwand	11'989'873.51		11'578'700		11'913'040.30	
Total Ertrag		13'983'246.37		14'077'000		11'913'053.08
Ertragsüberschuss	1'993'372.86		2'498'300		12.78	
<b>Total 1</b>	<b>13'983'246.37</b>	<b>13'983'246.37</b>	<b>14'077'000</b>	<b>14'077'000</b>	<b>11'913'053.08</b>	<b>11'913'053.08</b>
<b>2. Investitionen im Verwaltungsvermögen</b>						
<b>a) Nettoinvestitionen</b>						
Ausgaben im Verwaltungsvermögen	1'303'861.14		3'113'000		888'633.60	
Einnahmen im Verwaltungsvermögen		247'410.98		243'000		117'510.55
Nettoinvestitionen		1'056'450.16		2'870'000		771'123.05
<b>Total 2a</b>	<b>1'303'861.14</b>	<b>1'303'861.14</b>	<b>3'113'000</b>	<b>3'113'000</b>	<b>888'633.60</b>	<b>888'633.60</b>
<b>b) Finanzierung I</b>						
Nettoinvestitionen	1'056'450.16		2'870'000		771'123.05	
Abschreibungen Verwaltungsvermögen		1'014'450.16		1'216'000		992'123.05
Ertragsüberschuss LR		1'993'372.86		2'498'300		12.78
Finanzierungsüberschuss I	1'951'372.86		844'300		221'012.78	
<b>Total 2b</b>	<b>3'007'823.02</b>	<b>3'007'823.02</b>	<b>3'714'300</b>	<b>3'714'300</b>	<b>992'135.83</b>	<b>992'135.83</b>

## 1. ÜBERSICHT

Jahresübersicht Politische Gemeinde	Soll	Rechnung 2016 Haben	Soll	Voranschlag 2016 Haben	Soll	Rechnung 2015 Haben
<b>3. Investitionen im Finanzvermögen</b>						
<b>a) Nettoveränderungen</b>						
Ausgaben im Finanzvermögen	4'323'761.30		5'192'000		26'864.00	
Einnahmen im Finanzvermögen		160'475.00		5'765'000		42'664.00
Nettoveränderung		4'163'286.30	573'000		15'800.00	
<b>Total 3a</b>	<b>4'323'761.30</b>	<b>4'323'761.30</b>	<b>5'765'000</b>	<b>5'765'000</b>	<b>42'664.00</b>	<b>42'664.00</b>
<b>b) Finanzierung II</b>						
Nettoveränderung	4'163'286.30			573'000		15'800.00
Finanzierungsüberschuss I		1'951'372.86		844'300		221'012.78
Finanzierungsfehlbetrag II		2'211'913.44				
Finanzierungsüberschuss II			1'417'300		236'812.78	
<b>Total 3b</b>	<b>4'163'286.30</b>	<b>4'163'286.30</b>	<b>1'417'300</b>	<b>1'417'300</b>	<b>236'812.78</b>	<b>236'812.78</b>
<b>4. Bilanzübersicht</b>						
Finanzvermögen	12'228'586.79				8'621'903.63	
Verwaltungsvermögen	8'813'000.00				8'771'000.00	
Spezialfinanzierung	66'467.80					
Fremdkapital		10'210'599.99				9'962'460.03
Verrechnungen		337'345.17				-996'069.02
Spezialfinanzierungen		309'044.14				406'464.99
Eigenkapital		10'251'065.29				8'020'047.63
<b>Total 4</b>	<b>21'108'054.59</b>	<b>21'108'054.59</b>			<b>17'392'903.63</b>	<b>17'392'903.63</b>

**2. LAUFENDE RECHNUNG**

Nummer	Artengliederung Politische Gemeinde	Rechnung 2016		Voranschlag 2016		Rechnung 2015	
		Aufwand	Ertrag	Aufwand	Ertrag	Aufwand	Ertrag
<b>3</b>	<b>Aufwand</b>						
30	Personalaufwand	1'541'336.20		1'599'300		1'592'897.58	
31	Sachaufwand	1'912'492.71		2'024'700		1'884'215.73	
32	Passivzinsen	105'917.12		101'800		106'940.50	
33	Abschreibungen	1'014'413.26		1'235'300		1'037'151.75	
34	Anteile und Beiträge ohne Zweckbindung					707'600.00	
35	Entschädigung an Gemeinwesen	2'207'918.77		2'189'800		2'226'058.48	
36	Eigene Beiträge	4'207'522.82		3'627'600		3'665'005.91	
37	Durchlaufende Beiträge	237'644.80					
38	Einlagen in Spezialfinanzierungen					1'399.57	
39	Interne Verrechnungen	762'627.83		800'200		691'770.78	
<b>3</b>	<b>Total Aufwand</b>	<b>11'989'873.51</b>		<b>11'578'700</b>		<b>11'913'040.30</b>	
<b>4</b>	<b>Ertrag</b>						
40	Steuern		2'390'418.05		2'794'100		2'215'216.25
41	Regalien und Konzessionen		880.00		2'000		1'070.00
42	Vermögenserträge		3'001'540.05		3'162'400		298'354.93
43	Entgelte		1'995'597.19		1'950'100		1'963'020.69
44	Anteile und Beiträge ohne Zweckbindung		4'496'809.20		4'465'500		5'698'970.15
45	Rückerstattungen von Gemeinwesen		249'231.95		198'900		213'461.50
46	Beiträge mit Zweckbindung		713'408.65		622'900		616'491.60
47	Durchlaufende Beiträge		237'644.80				
48	Entnahmen aus Spezialfinanzierung		135'088.65		80'900		214'697.18
49	Interne Verrechnungen		762'627.83		800'200		691'770.78
<b>4</b>	<b>Total Ertrag</b>		<b>13'983'246.37</b>		<b>14'077'000</b>		<b>11'913'053.08</b>
	<b>Total Aufwand/Ertrag</b>	<b>11'989'873.51</b>	<b>13'983'246.37</b>	<b>11'578'700</b>	<b>14'077'000</b>	<b>11'913'040.30</b>	<b>11'913'053.08</b>
	Aufwand-/Ertragsüberschuss	1'993'372.86		2'498'300		12.78	
	<b>Total</b>	<b>13'983'246.37</b>	<b>13'983'246.37</b>	<b>14'077'000</b>	<b>14'077'000</b>	<b>11'913'053.08</b>	<b>11'913'053.08</b>

**3. LAUFENDE RECHNUNG**

Nummer	Zusammenzug nach Aufgabenbereichen Politische Gemeinde	Rechnung 2016		Voranschlag 2016		Rechnung 2015	
		Aufwand	Ertrag	Aufwand	Ertrag	Aufwand	Ertrag
	<b>LAUFENDE RECHNUNG</b>	<b>11'989'873.51</b>	<b>13'983'246.37</b>	<b>11'578'700</b>	<b>14'077'000</b>	<b>11'913'040.30</b>	<b>11'913'053.08</b>
	<b>Aufwand-/Ertragsüberschuss</b>	<b>1'993'372.86</b>		<b>2'498'300</b>		<b>12.78</b>	
0	Behörden und Verwaltung	1'716'748.26	416'361.85	1'673'700	419'600	1'629'770.39	361'337.30
1	Rechtsschutz und Sicherheit	895'678.69	411'794.98	860'300	376'000	794'582.03	397'209.36
3	Kultur und Freizeit	150'430.11	750.00	158'600	1'000	135'815.40	1'455.00
4	Gesundheit	857'123.40		700'500		715'549.35	
5	Soziale Wohlfahrt	2'737'485.73	1'285'228.15	2'382'200	1'136'200	2'399'621.80	1'159'606.08
6	Verkehr	671'571.89	146'919.15	731'000	127'500	592'746.01	120'992.80
7	Umwelt und Raumordnung	1'251'473.46	1'075'650.61	1'350'100	1'058'400	1'268'303.79	1'073'556.03
8	Volkswirtschaft	146'971.24	204'649.05	163'100	182'600	246'581.83	237'947.75
9	Finanzen und Steuern	3'562'390.73	10'441'892.58	3'559'200	10'775'700	4'130'069.70	8'560'948.76

## 4. LAUFENDE RECHNUNG

Nummer	Einzelkonti nach Funktionen Politische Gemeinde	Rechnung 2016		Voranschlag 2016		Rechnung 2015	
		Aufwand	Ertrag	Aufwand	Ertrag	Aufwand	Ertrag
<b>0</b>	<b>Behörden und Verwaltung</b>	<b>1'716'748.26</b>	<b>416'361.85</b>	<b>1'673'700</b>	<b>419'600</b>	<b>1'629'770.39</b>	<b>361'337.30</b>
<b>011</b>	<b>Legislative</b>	<b>49'225.69</b>	<b>877.10</b>	<b>48'200</b>		<b>49'799.93</b>	
011.3000.00	Entschädigungen Wahlbüro/RPK	13'690.65		12'000		17'563.90	
011.3030.00	Sozialleistungen	531.75		200		434.45	
011.3090.00	Allgemeiner Personalaufwand	500.00		1'000			
011.3100.00	Drucksachen, Publikationen	14'248.95		18'000		13'223.45	
011.3130.00	Betriebs- und Verbrauchsmaterial	838.24		500			
011.3150.00	Unterhalt Maschinen, Geräte					675.85	
011.3170.00	Repräsentationskosten, Spesen	750.00		500		317.75	
011.3180.00	Porti	6'420.05		4'000		6'281.98	
011.3181.00	Revisionen, Gutachten, Abnahme Rechnung	12'246.05		12'000		11'302.55	
011.4360.00	Rückerstattungen		877.10				
<b>012</b>	<b>Exekutive</b>	<b>210'574.10</b>		<b>193'900</b>		<b>225'709.60</b>	
012.3000.00	Entschädigungen Gemeinderat	138'004.20		130'000		140'636.40	
012.3030.00	Sozialleistungen	8'079.05		9'000		8'537.65	
012.3090.00	Allgemeiner Personalaufwand	10'728.75		8'000		8'874.70	
012.3170.00	Repräsentationskosten, Spesen	4'141.00		7'000		3'306.00	
012.3181.00	Anlässe, Empfänge, Jungbürgerfeiern	12'714.60		13'000		4'129.15	
012.3182.00	Expertisen, Honorare, Finanzplan	35'006.50		25'000		58'325.70	
012.3190.00	Allgemeiner Sachaufwand	1'900.00		1'900		1'900.00	
<b>020</b>	<b>Gemeindeverwaltung</b>	<b>1'234'214.80</b>	<b>315'305.80</b>	<b>1'192'100</b>	<b>318'200</b>	<b>1'207'363.52</b>	<b>255'840.30</b>
020.3000.00	Entschädigungen Baukommission	8'174.00		10'000		8'129.00	
020.3001.00	Sitzungsgelder Angestellte	4'494.60		5'000		3'510.00	
020.3010.00	Besoldungen	662'308.85		715'000		633'622.55	
020.3030.00	Sozialleistungen	122'571.00		137'000		118'312.40	
020.3090.00	Allgemeiner Personalaufwand	17'679.30		10'500		10'442.40	
020.3101.00	Büromaterial	7'933.50		9'000		5'077.45	
020.3102.00	Publikationen, Inserate	12'961.25		13'000		17'742.65	
020.3103.00	Formulare und Drucksachen	4'662.85		5'000		3'287.80	
020.3104.00	Fachliteratur, Zeitschriften	480.80		500		433.90	
020.3110.00	Anschaffung Mobiliar, Geräte	4'295.20		4'000		527.60	
020.3130.00	Betriebs- und Verbrauchsmaterial	1'782.80		1'000		1'064.50	
020.3151.00	Unterhalt Maschinen und Geräte	5'466.95		6'500		5'177.10	
020.3152.00	Unterhalt EDV-Anlage	61'198.90		77'000		61'586.75	

## 4. LAUFENDE RECHNUNG

Nummer	Einzelkonti nach Funktionen Politische Gemeinde	Rechnung 2016		Voranschlag 2016		Rechnung 2015	
		Aufwand	Ertrag	Aufwand	Ertrag	Aufwand	Ertrag
020.3160.00	Mieten und Benützungskosten	7'633.45		13'000		7'633.45	
020.3170.00	Repräsentationskosten, Spesen	1'655.60		1'500		691.20	
020.3180.00	Gebühren und Abgaben	1'825.40		1'900		1'670.40	
020.3180.10	Porti	15'409.30		17'000		16'341.62	
020.3181.00	Telefon, LeuNet, Internet	9'324.50		10'000		9'537.80	
020.3182.00	Sachversicherungsprämien	10'066.00		10'500		10'066.00	
020.3183.00	Dienstleistungen Bauamt	157'645.45		100'000		162'016.85	
020.3185.00	Uebrige Dienstleistungen	97'457.00		33'000		126'951.05	
020.3190.00	Allgemeiner Sachaufwand	3'716.00		3'700		3'916.00	
020.3300.00	Abschreibungen					594.40	
020.3520.00	Entschädigung Scanning StE	10'327.65		8'000		7'679.00	
020.3659.00	Sanierungsbeiträge BVK	5'144.45				-8'648.35	
020.4310.00	Gebührenertrag (Baugebühren)		85'909.55		90'000		109'892.40
020.4340.00	Dienstleistungsentschädigungen		37'679.00		26'000		38'451.20
020.4350.00	Verkaufserlöse		215.50		500		62.40
020.4360.00	Rückerstattungen		12'501.75		500		4'734.30
020.4900.00	Aufteilung Personalaufwand		144'500.00		158'700		79'700.00
020.4910.00	Aufteilung Sachaufwand		34'500.00		42'500		23'000.00
<b>090</b>	<b>Verwaltungsliegenschaften</b>	<b>222'733.67</b>	<b>100'178.95</b>	<b>239'500</b>	<b>101'400</b>	<b>146'897.34</b>	<b>105'497.00</b>
090.3010.00	Besoldungen	20'484.00		21'000		29'400.30	
090.3030.00	Sozialleistungen	1'483.15		1'800		2'265.40	
090.3090.00	Allgemeiner Personalaufwand			300		147.00	
090.3110.00	Anschaffung Maschinen, Geräte			2'000		590.76	
090.3121.00	Wasser, Energie	11'672.61		11'000		8'700.10	
090.3122.00	Heizung Gemeindehaus	9'066.05		12'000		11'714.95	
090.3123.00	Heizung Werkhof	13'904.00		13'000		12'496.00	
090.3124.00	Heizung altes Primarschulhaus	8'417.25		12'000		9'190.75	
090.3130.00	Betriebs- und Verbrauchsmaterial	3'636.85		2'000		689.25	
090.3140.00	Baulicher Unterhalt (diverse)	32'647.81		35'000		4'627.20	
090.3142.00	Unterhalt Gemeindehaus	54'502.33		60'000		7'383.22	
090.3143.00	Unterhalt Werkhof Huebwis	15'526.65		15'000		12'356.16	
090.3144.00	Unterhalt Altes Primarschulhaus	8'188.28		15'000		11'373.00	
090.3150.00	Unterhalt Maschinen, Geräte	1'481.35		2'000		1'721.55	
090.3180.00	Abgaben, Versicherungen	15'982.84		17'000		14'859.00	
090.3181.00	Dienstleistungen Dritter	9'804.10		15'000		6'722.70	
090.3185.00	Honorare und Dienstleistungen	5'736.40				4'860.00	
090.3900.00	Anteil Personalaufwand	9'500.00		5'000		7'400.00	

## 4. LAUFENDE RECHNUNG

Nummer	Einzelkonti nach Funktionen Politische Gemeinde	Rechnung 2016		Voranschlag 2016		Rechnung 2015	
		Aufwand	Ertrag	Aufwand	Ertrag	Aufwand	Ertrag
090.3910.00	Anteil Sachaufwand	700.00		400		400.00	
090.4271.00	Mieten Verwaltungsliegenschaften		88'380.00		89'000		90'425.00
090.4340.00	Benützungsgebühren		2'950.00		3'000		2'850.00
090.4360.00	Rückerstattungen		13.05				350.40
090.4362.00	Nebenkosten Gemeindehaus		2'475.90		3'000		3'011.60
090.4363.00	Nebenkosten Werkhof		2'400.00		2'400		2'400.00
090.4364.00	Nebenkosten Altes Primarschulhaus		3'960.00		4'000		3'960.00
090.4900.00	Aufteilung Personalaufwand						1'500.00
090.4910.00	Aufteilung Sachaufwand						1'000.00
<b>1</b>	<b>Rechtsschutz und Sicherheit</b>	<b>895'678.69</b>	<b>411'794.98</b>	<b>860'300</b>	<b>376'000</b>	<b>794'582.03</b>	<b>397'209.36</b>
<b>100</b>	<b>Rechtspflege</b>	<b>298'860.05</b>	<b>24'040.30</b>	<b>305'400</b>	<b>32'000</b>	<b>257'487.50</b>	<b>26'369.05</b>
100.3180.00	Dienstleistungen Dritter	4'229.50		8'000		6'681.50	
100.3181.00	Nachführung Vermessungswerk	24'487.85		31'000		9'900.30	
100.3183.00	Gemeinde-Informations-System	2'435.75		2'000			
100.3510.00	Entschädigung an Kanton	5'895.95		7'000		6'575.10	
100.3520.00	Zivilstandskreis Bauma	14'090.45		6'000		4'285.70	
100.3620.00	Sozialdienst (KESB)	88'197.05		91'300		90'750.45	
100.3622.00	Sozialdienst (Erwachsenenschutz)	94'523.50		85'100		74'294.45	
100.3625.00	Führung Beistandschaften			10'000			
100.3900.00	Anteil Personalaufwand	50'000.00		50'000		50'000.00	
100.3910.00	Anteil Sachaufwand	15'000.00		15'000		15'000.00	
100.4100.00	Marktgebühren und Patente		880.00		2'000		1'070.00
100.4310.00	Gebührenerträge		23'160.30		28'500		24'974.50
100.4340.00	Vermessungsertrag				1'500		324.55
<b>101</b>	<b>Betreibungskreis Mittleres Tösstal</b>	<b>387'955.19</b>	<b>382'554.68</b>	<b>341'000</b>	<b>341'000</b>	<b>350'256.58</b>	<b>363'870.31</b>
101.3010.00	Besoldungen	204'828.30		209'000		203'144.00	
101.3030.00	Sozialleistungen	41'345.20		45'000		42'282.15	
101.3070.00	Rentenleistungen, Ruhegehälter					1'843.80	
101.3090.00	Allgemeiner Personalaufwand	2'942.45		2'000		945.95	
101.3100.10	Büromaterial	2'384.35		1'800		2'325.45	
101.3100.20	Publikationen und Inserate	3'106.55					
101.3100.30	Formulare und Drucksachen	1'235.20		1'500		1'137.20	
101.3120.00	Wasser, Energie, Heizmaterial	2'521.45		3'000		2'777.10	
101.3130.00	Betriebs- und Verbrauchsmaterial			300		268.40	
101.3150.10	Unterhalt Mobiliar und Geräte	4'602.45		4'500		4'182.50	



## 4. LAUFENDE RECHNUNG

Nummer	Einzelkonti nach Funktionen Politische Gemeinde	Rechnung 2016		Voranschlag 2016		Rechnung 2015	
		Aufwand	Ertrag	Aufwand	Ertrag	Aufwand	Ertrag
101.3150.20	Unterhalt EDV-Anlage	23'248.20		10'000		10'379.50	
101.3160.00	Mietzinsen	22'800.00		22'800		22'800.00	
101.3170.00	Spesenentschädigungen	3'699.70		3'800		3'665.00	
101.3180.10	Gebühren und Abgaben	19'094.55		10'000		11'137.15	
101.3180.20	Porti	20'441.05		21'000		20'000.00	
101.3180.30	Telefon	931.65		1'500		1'107.65	
101.3190.00	Allgemeiner Sachaufwand	2'560.00		3'300		300.00	
101.3620.00	Beiträge an Gemeinden	28'799.49				19'658.68	
101.3659.00	Sanierungsbeiträge BVK	1'414.60				-3'197.95	
101.3900.00	Anteil Personalaufwand	2'000.00		1'500		4'500.00	
101.3910.00	Anteil Sachaufwand					1'000.00	
101.4200.00	Zinsen von Kontokorrentguthaben						10.10
101.4310.10	Gebührenerträge Betriebsamt		365'944.88		332'000		352'387.61
101.4310.20	Gebührenerträge Gemeindeammannamt		15'846.60		9'000		11'472.60
101.4360.00	Rückerstattungen		763.20				
<b>110</b>	<b>Polizei</b>	<b>28'049.40</b>	<b>1'800.00</b>	<b>38'500</b>	<b>1'000</b>	<b>28'202.85</b>	<b>1'795.00</b>
110.3010.00	Besoldungen	641.10		700		641.10	
110.3030.00	Sozialleistungen	1.25				1.35	
110.3130.00	Betriebs- und Verbrauchsmaterial	54.85		1'000		750.40	
110.3170.00	Spesenentschädigungen	1'468.20		1'800		956.00	
110.3180.00	Dienstleistungen Dritter	16'254.00		25'000		16'254.00	
110.3510.00	Entschädigung an Kanton (KAPO)	9'630.00		10'000		9'600.00	
110.4310.00	Gebührenertrag		1'800.00		1'000		1'795.00
<b>120</b>	<b>Rechtsprechung</b>	<b>9'456.50</b>	<b>3'400.00</b>	<b>5'400</b>	<b>2'000</b>	<b>6'907.20</b>	<b>5'175.00</b>
120.3010.00	Besoldungen	7'738.50		3'300		4'674.15	
120.3030.00	Sozialleistungen	496.85		100		251.70	
120.3090.00	Allgemeiner Personalaufwand			400		245.50	
120.3160.00	Büroentschädigung	600.00		600		600.00	
120.3170.00	Repräsentationskosten, Spesen	371.15		300		505.85	
120.3180.00	Unentgeltliche Prozessführung			400		450.00	
120.3190.00	Allgemeiner Sachaufwand	250.00		300		180.00	
120.4310.00	Gebührenerträge		3'400.00		2'000		5'175.00
<b>140</b>	<b>Feuerwehr und Feuerpolizei</b>	<b>132'718.45</b>		<b>132'000</b>		<b>128'298.20</b>	
140.3180.00	Dienstleistungen Dritter	5'779.65		2'000		2'895.35	
140.3625.00	Feuerwehr-Zweckverband T-W-W	125'938.80		130'000		125'402.85	

## 4. LAUFENDE RECHNUNG

Nummer	Einzelkonti nach Funktionen Politische Gemeinde	Rechnung 2016		Voranschlag 2016		Rechnung 2015	
		Aufwand	Ertrag	Aufwand	Ertrag	Aufwand	Ertrag
140.3900.00	Anteil Personalaufwand	1'000.00					
<b>160</b>	<b>Zivilschutz</b>	<b>38'639.10</b>		<b>38'000</b>		<b>23'429.70</b>	
160.3181.00	Schutzraumkontrollen	14'603.10		12'000		4'773.15	
160.3620.00	Zivilschutz-Zweckverband Tösstal	24'036.00		26'000		18'656.55	
<b>3</b>	<b>Kultur und Freizeit</b>	<b>150'430.11</b>	<b>750.00</b>	<b>158'600</b>	<b>1'000</b>	<b>135'815.40</b>	<b>1'455.00</b>
<b>300</b>	<b>Kulturförderung</b>	<b>92'485.61</b>	<b>750.00</b>	<b>94'600</b>	<b>1'000</b>	<b>90'202.30</b>	<b>1'455.00</b>
300.3000.00	Entschädigungen Ortsmuseums-Kommission	10'098.00		10'000		12'375.00	
300.3010.00	Besoldungen	6'630.00					
300.3030.00	Sozialleistungen	961.30		700		603.90	
300.3090.00	Allgemeiner Personalaufwand			1'000			
300.3110.00	Anschaffungen			2'000			
300.3130.00	Betriebs- und Verbrauchsmaterial	1'786.84		1'500		2'984.85	
300.3170.00	Spesenentschädigungen	414.35		1'000		432.55	
300.3180.00	Dienstleistungen Dritter	2'714.00		3'000		570.00	
300.3181.00	Honorare und Gagen	5'000.00		5'000		5'000.00	
300.3620.00	Beiträge an Gemeinden/Zweckverbände	1'500.00		1'500		1'500.00	
300.3650.00	Beiträge an private Institutionen	6'640.80		8'000		6'236.00	
300.3655.00	Volksbibliothek Wila	53'140.32		57'900		58'500.00	
300.3660.00	Besondere Kulturförderung	2'000.00		3'000		2'000.00	
300.3900.00	Anteil Personalaufwand	1'500.00					
300.3910.00	Anteil Sachaufwand	100.00					
300.4340.00	Eintritte, Benützungsgebühren		750.00		1'000		1'455.00
<b>310</b>	<b>Denkmalpflege, Heimatschutz</b>	<b>5'560.00</b>		<b>1'500</b>		<b>160.00</b>	
310.3120.00	Wasser, Energie	400.00		500			
310.3650.00	Beiträge an private Institutionen	5'160.00		1'000		160.00	
<b>320</b>	<b>Dorfzeitung, Medien</b>	<b>2'851.20</b>		<b>2'500</b>		<b>2'246.40</b>	
320.3180.00	Dienstleistungen (Homepage)	2'851.20		2'500		2'246.40	
<b>340</b>	<b>Sport</b>	<b>49'533.30</b>		<b>60'000</b>		<b>43'206.70</b>	
340.3160.00	Mieten und Benützungskosten	2'667.00		4'000		2'667.00	
340.3620.00	Betrieb ZV Schwimmbad Neuguet	46'666.30		49'000		39'639.70	
340.3621.00	Beitrag an Hallenbad Bauma			2'000			
340.3650.00	Beiträge an private Institutionen	200.00		5'000		900.00	

## 4. LAUFENDE RECHNUNG

Nummer	Einzelkonti nach Funktionen Politische Gemeinde	Rechnung 2016		Voranschlag 2016		Rechnung 2015	
		Aufwand	Ertrag	Aufwand	Ertrag	Aufwand	Ertrag
<b>4</b>	<b>Gesundheit</b>	<b>857'123.40</b>		<b>700'500</b>		<b>715'549.35</b>	
<b>415</b>	<b>Pflegefinanzierung Alters-/Pflegeheime</b>	<b>406'560.30</b>		<b>401'000</b>		<b>343'471.70</b>	
415.3620.00	Beiträge Langzeitpflege	98'389.40		150'000		125'789.80	
415.3621.00	Beiträge Akut- und Übergangspflege	1'570.80		8'000		3'696.00	
415.3622.00	Beiträge Langzeitpflege	73'743.45		35'000		16'116.75	
415.3623.00	Beiträge Akut- und Übergangspflege	1'663.20		4'000			
415.3652.00	Beiträge Langzeitpflege	231'193.45		200'000		197'869.15	
415.3653.00	Beiträge Akut- und Übergangspflege			4'000			
<b>440</b>	<b>Ambulante Krankenpflege</b>	<b>11'750.00</b>		<b>10'600</b>		<b>12'690.00</b>	
440.3180.00	Bereitschaftsentschädigung Hebamme	1'350.00		1'500		1'380.00	
440.3650.00	Spitex Verein Mittleres Tösstal	10'400.00		9'100		11'310.00	
<b>445</b>	<b>Pflegefinanzierung amb. Krankenpflege</b>	<b>418'396.35</b>		<b>262'000</b>		<b>335'303.85</b>	
445.3650.00	Beiträge ambulante Krankenpflege	388'435.40		225'000		302'600.25	
445.3651.00	Beiträge nichtpfleg. Spitex-Leistungen	25'221.35		30'000		29'237.25	
445.3652.00	Beiträge Akut- und Übergangspflege			2'000			
445.3653.00	Beiträge ambulante Krankenpflege	4'739.60		4'000		3'466.35	
445.3654.00	Beiträge Akut- und Übergangspflege			1'000			
<b>450</b>	<b>Krankheitsbekämpfung</b>	<b>15'062.40</b>		<b>20'000</b>		<b>17'596.95</b>	
450.3190.00	Gesundheitsförderung und Suchtprävention			1'000		694.65	
450.3620.00	Sozialdienst (Fachstelle Sucht)	7'149.20		11'000		9'083.30	
450.3650.00	Beiträge an private Institutionen	7'913.20		8'000		7'819.00	
<b>460</b>	<b>Schulgesundheitsdienst</b>	<b>421.70</b>		<b>1'200</b>			
460.3180.00	Lauskontrollen	421.70		1'200			
<b>470</b>	<b>Lebensmittelkontrolle</b>	<b>3'006.65</b>		<b>3'500</b>		<b>4'566.85</b>	
470.3510.00	Entschädigungen an den Kanton	2'409.00		2'500		3'933.60	
470.3520.00	Pilzkontrolle	597.65		1'000		633.25	
<b>490</b>	<b>Übriges Gesundheitswesen</b>	<b>1'926.00</b>		<b>2'200</b>		<b>1'920.00</b>	
490.3620.00	Rettungsdienst Region Winterthur	1'926.00		2'000		1'920.00	
490.3650.00	Beiträge an private Institutionen			200			

## 4. LAUFENDE RECHNUNG

Nummer	Einzelkonti nach Funktionen Politische Gemeinde	Rechnung 2016		Voranschlag 2016		Rechnung 2015	
		Aufwand	Ertrag	Aufwand	Ertrag	Aufwand	Ertrag
<b>5</b>	<b>Soziale Wohlfahrt</b>	<b>2'737'485.73</b>	<b>1'285'228.15</b>	<b>2'382'200</b>	<b>1'136'200</b>	<b>2'399'621.80</b>	<b>1'159'606.08</b>
<b>500</b>	<b>Sozialversicherung Allgemeines</b>	<b>15'972.85</b>	<b>20'426.00</b>	<b>19'200</b>	<b>15'900</b>	<b>17'045.45</b>	<b>19'724.00</b>
500.3030.00	Verwaltungskosten AHV/BVK	1'039.15		1'200		1'096.95	
500.3610.00	Beiträge an den Kanton (FAK)	11'433.70		14'000		11'948.50	
500.3900.00	Anteil Personalaufwand	3'000.00		3'500		3'500.00	
500.3910.00	Anteil Sachaufwand	500.00		500		500.00	
500.4360.00	Rückerstattung Familienzulagen		16'850.00		12'300		16'050.00
500.4510.00	Rückerstattungen des Kantons		3'576.00		3'600		3'674.00
<b>520</b>	<b>Krankenversicherung</b>	<b>96'528.00</b>	<b>96'528.00</b>	<b>85'000</b>	<b>85'000</b>	<b>92'033.75</b>	<b>92'033.75</b>
520.3650.00	KK Sozialhilfeempfänger	96'528.00		85'000		92'033.75	
520.4360.00	Prämienrückerstatt. von Sozialhilfeempf.		12'831.90		4'000		9'616.55
520.4600.00	Bundesbeiträge		46'032.85		44'500		45'329.45
520.4610.00	Staatsbeiträge		37'663.25		36'500		37'087.75
<b>530</b>	<b>Zusatzleistungen zur AHV/IV</b>	<b>1'246'813.35</b>	<b>565'052.00</b>	<b>1'099'000</b>	<b>477'000</b>	<b>1'075'971.10</b>	<b>473'701.00</b>
530.3180.00	Begutachtungen, Expertisen			2'000		180.00	
530.3187.00	Dienstleistungen Dritter	28'670.00		30'000		27'256.65	
530.3300.00	Abschreibung Rückerstattungsforderungen			2'000			
530.3301.00	Erläss von Rückerstattungsforderungen	4'839.00				1'964.00	
530.3661.00	Ergänzungsleistungen	1'090'423.00		950'000		944'450.00	
530.3662.00	Beihilfen	38'380.00		35'000		33'078.00	
530.3664.00	EL-Krankheits- und Behinderungskosten	84'501.35		80'000		69'042.45	
530.4361.00	Rückerstattungen Ergänzungsleistungen		25'138.00		15'000		21'643.00
530.4362.00	Rückerstattungen Beihilfen		2'626.00		1'000		403.00
530.4610.00	Staatsbeiträge		537'288.00		461'000		451'655.00
<b>540</b>	<b>Jugend, Jugendtreff</b>	<b>226'443.25</b>	<b>43'810.00</b>	<b>224'000</b>	<b>85'000</b>	<b>225'606.70</b>	<b>21'952.00</b>
540.3610.00	Beitrag an Kanton (KJH/SPF/BSLB)	65'907.00		74'000		68'828.00	
540.3650.00	Beiträge an private Institutionen	140'536.25		130'000		141'778.70	
540.3657.00	Jugendförderungsbeiträge	20'000.00		20'000		15'000.00	
540.4360.00	Rückerstattung Dritter		43'810.00		85'000		21'952.00
<b>541</b>	<b>Kinder- und Jugendheime</b>	<b>4'488.00</b>		<b>5'000</b>		<b>10'000.00</b>	
541.3650.00	Beiträge an private Institutionen	4'488.00		5'000		10'000.00	
<b>542</b>	<b>Kinderkrippen</b>	<b>6'024.35</b>		<b>4'000</b>		<b>7'765.95</b>	

## 4. LAUFENDE RECHNUNG

Nummer	Einzelkonti nach Funktionen Politische Gemeinde	Rechnung 2016		Voranschlag 2016		Rechnung 2015	
		Aufwand	Ertrag	Aufwand	Ertrag	Aufwand	Ertrag
542.3650.00	Beiträge an private Institutionen	6'024.35		4'000		7'765.95	
<b>550</b>	<b>Invalidität</b>	<b>11'200.00</b>		<b>22'000</b>		<b>21'200.00</b>	
550.3620.00	Beiträge an andere Gemeinden	10'000.00		20'000		20'000.00	
550.3650.00	Beiträge an private Institutionen	1'200.00		2'000		1'200.00	
<b>560</b>	<b>Sozialer Wohnungsbau</b>	<b>61'247.23</b>	<b>138'106.95</b>	<b>55'800</b>	<b>127'000</b>	<b>83'596.86</b>	<b>128'935.20</b>
560.3010.00	Besoldungen	4'899.00		4'200		3'999.30	
560.3030.00	Sozialleistungen	375.40		400		324.75	
560.3110.00	Anschaffung Maschinen, Geräte			500			
560.3121.00	Wasser, Energie	7'327.61		6'000		6'041.33	
560.3122.00	Heizung Alterswohnungen	8'038.50		12'000		11'418.65	
560.3130.00	Betriebs- und Verbrauchsmaterial	1'066.90		1'500		1'463.40	
560.3140.00	Baulicher Unterhalt	16'424.13		15'000		43'209.96	
560.3150.00	Unterhalt Maschinen, Geräte	3'455.85		4'000		3'188.00	
560.3180.00	Versicherungen, Gebühren, Abgaben	10'789.84		10'000		10'551.47	
560.3182.00	Dienstleistungen Dritter	5'670.00					
560.3900.00	Anteil Personalaufwand	3'000.00		2'000		3'200.00	
560.3910.00	Anteil Sachaufwand	200.00		200		200.00	
560.4270.00	Mietzinsen Alterswohnungen		108'040.00		100'000		103'425.00
560.4360.00	Nebenkosten und Rückerstattungen		21'938.95		18'000		16'963.20
560.4600.00	Bundesbeiträge (Zinsverbilligung)		8'128.00		9'000		8'547.00
<b>580</b>	<b>Gesetzliche wirtschaftliche Hilfe</b>	<b>726'725.90</b>	<b>300'035.00</b>	<b>500'000</b>	<b>254'800</b>	<b>647'694.40</b>	<b>362'667.18</b>
580.3661.00	Hilfe an Zürcher	170'315.35		180'000		172'251.15	
580.3663.00	Hilfe an Schweizer mit vollem KE	8'148.45		20'000		38'999.65	
580.3665.00	Hilfe an Schweizer ohne KE	238'325.40		150'000		152'746.65	
580.3666.00	Hilfe an Ausländer mit vollem KE	186'482.60		100'000		227'087.15	
580.3667.00	Hilfe an Ausländer ohne KE	123'454.10		50'000		56'609.80	
580.4361.00	RZ von Zürchern		44'173.30		25'000		56'044.70
580.4363.00	RZ von Schweizern mit vollem KE		8'148.45		20'000		38'999.65
580.4365.00	RZ von Schweizern ohne KE		42'740.90		100'000		27'415.43
580.4366.00	RZ von Ausländern mit vollem KE		186'482.60		100'000		227'087.15
580.4367.00	RZ von Ausländern ohne KE		711.75		1'000		1'243.25
580.4610.00	Staatsbeiträge		17'778.00		8'800		11'877.00
<b>586</b>	<b>Beschäftigungsprogramme Arbeitslose</b>			<b>8'000</b>		<b>3'032.50</b>	
586.3650.00	Beschäftigungsprogramme Arbeitslose			8'000		3'032.50	

## 4. LAUFENDE RECHNUNG

Nummer	Einzelkonti nach Funktionen Politische Gemeinde	Rechnung 2016		Voranschlag 2016		Rechnung 2015	
		Aufwand	Ertrag	Aufwand	Ertrag	Aufwand	Ertrag
<b>588</b>	<b>Asylbewerberbetreuung</b>	<b>53'357.35</b>	<b>68'286.55</b>	<b>40'500</b>	<b>39'000</b>	<b>22'093.85</b>	<b>15'686.60</b>
588.3010.00	Besoldungen	1'215.00		5'000		5'017.95	
588.3030.00	Sozialleistungen	2.40		200		272.40	
588.3090.00	Allgemeiner Personalaufwand			600			
588.3120.00	Wasser, Energie, Heizung	3'500.00		1'500		414.60	
588.3130.00	Betriebs- und Verbrauchsmaterial	1'099.40		500		311.00	
588.3170.00	Spesenentschädigungen	112.00		200			
588.3180.00	Gebühren, Dienstleistungen etc.			2'500		2'513.80	
588.3660.00	Beiträge an Asylbewerber	46'928.55		30'000		13'564.10	
588.3900.00	Anteil Personalaufwand	500.00					
588.4360.00	Rückerstattungen				4'000		2'000.00
588.4500.00	Rückerstattungen des Bundes		68'286.55		35'000		13'686.60
<b>589</b>	<b>Soziale Wohlfahrt Übriges</b>	<b>279'075.45</b>	<b>52'983.65</b>	<b>311'700</b>	<b>52'500</b>	<b>186'860.24</b>	<b>44'906.35</b>
589.3002.00	Entschädigung Alterskommission	2'214.00		600		1'449.00	
589.3030.00	Sozialleistungen	3.25		200		1.65	
589.3090.00	Allgemeiner Personalaufwand			500		110.00	
589.3100.00	Drucksachen, Publikationen			200			
589.3160.00	Mieten und Benützungskosten	59'925.00		60'000		58'944.00	
589.3170.00	Spesenentschädigungen	62.40		200			
589.3180.00	Gebühren und Abgaben	392.85		200		-442.05	
589.3181.00	Jungseniorenfeier					3'557.00	
589.3185.00	Dienstleistungen Dritter	19'722.00		20'000		3'821.69	
589.3190.00	Allgemeiner Sachaufwand	860.00		800		860.00	
589.3650.00	Beiträge an private Institutionen	6'389.70		7'000		6'935.40	
589.3660.00	Alimentenbevorschussungen	92'246.05		70'000		59'873.75	
589.3661.00	AHV-Beiträge Nichterwerbstätiger	1'504.20		2'000		2'740.80	
589.3662.00	Kleinkinderbetreuungsbeiträge	18'756.00		50'000		49'009.00	
589.3900.00	Anteil Personalaufwand	65'000.00		80'000			
589.3910.00	Anteil Sachaufwand	12'000.00		20'000			
589.4340.00	Benützungsgebühren				30'000		
589.4360.00	Alimentenrückerstattungen		5'182.70		20'000		5'693.35
589.4365.00	Übrige Rückerstattungen (Mieten)		45'066.60				36'971.60
589.4611.00	Verwaltungskosten Zusatzleistungen		2'734.35		2'500		2'241.40
<b>590</b>	<b>Hilfsaktionen</b>	<b>9'610.00</b>		<b>8'000</b>		<b>6'721.00</b>	
590.3650.00	Beiträge an private Institutionen	9'610.00		8'000		6'721.00	

## 4. LAUFENDE RECHNUNG

Nummer	Einzelkonti nach Funktionen Politische Gemeinde	Rechnung 2016		Voranschlag 2016		Rechnung 2015	
		Aufwand	Ertrag	Aufwand	Ertrag	Aufwand	Ertrag
<b>6</b>	<b>Verkehr</b>	<b>671'571.89</b>	<b>146'919.15</b>	<b>731'000</b>	<b>127'500</b>	<b>592'746.01</b>	<b>120'992.80</b>
<b>620</b>	<b>Gemeindestrassen</b>	<b>562'808.89</b>	<b>146'919.15</b>	<b>606'000</b>	<b>127'500</b>	<b>485'074.01</b>	<b>120'992.80</b>
620.3010.00	Besoldungen	193'174.50		200'000		201'962.05	
620.3030.00	Sozialleistungen	33'455.40		35'000		34'504.90	
620.3090.00	Allgemeiner Personalaufwand	3'210.90		1'000		1'425.60	
620.3110.00	Anschaffung Maschinen, Geräte, Fahrzeuge	5'836.80		3'000			
620.3131.00	Betriebs- und Verbrauchsmaterial	22'476.53		18'000		31'237.37	
620.3141.00	Winterdienst	19'974.91		40'000		30'844.30	
620.3142.00	Strassenreinigung mit Schächten	18'308.01		22'000		19'888.46	
620.3143.00	Strassenbeleuchtung	23'736.85		50'000		33'323.30	
620.3147.00	Baulicher Strassenunterhalt	199'153.39		200'000		109'278.23	
620.3150.00	Unterhalt Fahrzeuge, Geräte	12'860.20		16'000		10'761.75	
620.3170.00	Spesenentschädigungen	2'084.55		4'000		2'593.20	
620.3181.00	Dienstleistungen Dritter	20'960.35		10'000		5'625.65	
620.3182.00	Abgaben, Versicherungen	6'365.60		7'000		6'146.95	
620.3659.00	Sanierungsbeiträge BVK	1'210.90				-2'517.75	
620.4350.00	Verkaufserlöse		5'813.70				
620.4360.00	Rückerstattungen Dritter		7'088.70		5'000		3'156.25
620.4510.00	Rückerstattungen des Kantons		7'616.75				7'736.55
620.4900.00	Aufteilung Personalaufwand		117'500.00		113'000		104'700.00
620.4910.00	Aufteilung Sachaufwand		8'900.00		9'500		5'400.00
<b>640</b>	<b>Bundesbahnen</b>	<b>4'620.00</b>		<b>5'000</b>		<b>4'620.00</b>	
640.3600.00	Beiträge an die SBB	4'620.00		5'000		4'620.00	
<b>650</b>	<b>Regionalverkehr</b>	<b>104'143.00</b>		<b>120'000</b>		<b>103'052.00</b>	
650.3180.00	Dienstleistungen Dritter			15'000			
650.3610.00	Gemeindebeiträge an den ZVV	104'143.00		105'000		103'052.00	
<b>7</b>	<b>Umwelt und Raumordnung</b>	<b>1'251'473.46</b>	<b>1'075'650.61</b>	<b>1'350'100</b>	<b>1'058'400</b>	<b>1'268'303.79</b>	<b>1'073'556.03</b>
<b>700</b>	<b>Wasserversorgung</b>	<b>54'430.84</b>		<b>49'400</b>		<b>40'183.47</b>	
700.3120.00	Wasser für öffentliche Brunnen	31'880.00		31'700		23'480.00	
700.3140.00	baulicher Unterhalt	20'950.84		15'000		14'903.47	
700.3900.00	Anteil Personalaufwand	1'500.00		2'500		1'700.00	
700.3910.00	Anteil Sachaufwand	100.00		200		100.00	

## 4. LAUFENDE RECHNUNG

Nummer	Einzelkonti nach Funktionen Politische Gemeinde	Rechnung 2016		Voranschlag 2016		Rechnung 2015	
		Aufwand	Ertrag	Aufwand	Ertrag	Aufwand	Ertrag
<b>701</b>	<b>Wasserwerk</b>	<b>540'433.28</b>	<b>540'433.28</b>	<b>486'200</b>	<b>486'200</b>	<b>496'087.93</b>	<b>496'087.93</b>
701.3000.00	Wasserwerk-Kommission	5'072.00		3'000		4'188.00	
701.3030.00	Sozialleistungen	51.10		300		63.35	
701.3090.00	Allgemeiner Personalaufwand	2'840.00		3'000		3'783.33	
701.3110.00	Anschaffung Maschinen, Geräte			2'500			
701.3120.00	Wasser, Energie	7'956.59		6'500		6'183.46	
701.3130.00	Betriebs- und Verbrauchsmaterial	909.30		4'000		1'830.60	
701.3141.00	Unterhalt Reservoire, Pumpstat., Quellf.	12'301.05		6'000		6'034.78	
701.3142.00	Unterhalt Leitungsnetz	63'931.32		30'000		33'687.19	
701.3144.00	Unterhalt Hydranten	5'406.81		10'000		11'441.66	
701.3150.00	Unterhalt Maschinen und Geräte	689.41		10'000			
701.3170.00	Spesenentschädigungen	342.80		1'000		555.60	
701.3180.00	Dienstleistungen Dritter	72'136.62		30'000		56'166.23	
701.3181.00	Abgaben, Versicherungen, Steuern	3'281.81		3'000		2'076.64	
701.3190.00	Allgemeiner Sachaufwand	1'137.31		1'200		1'137.31	
701.3300.00	Abschreibungen			500			
701.3620.00	ZV Gruppenwasserversorgung Tösstal	19'816.06		19'600		19'427.68	
701.3900.00	Anteil Personalaufwand	62'500.00		57'000		50'700.00	
701.3910.00	Anteil Sachaufwand	6'800.00		6'500		5'000.00	
701.3920.00	Anteil Kapitalzinsen	29'213.00		29'100		31'763.00	
701.3930.00	Anteil Abschreibungen VV	246'048.10		263'000		262'049.10	
701.4340.00	Wasserverkauf		366'382.15		377'200		243'359.68
701.4345.00	Wasserzähler-Mieten		17'791.28		17'500		17'714.84
701.4360.00	Rückerstattungen Dritter		12'367.31		2'000		1'285.51
701.4610.00	Hydrantenbeiträge GVZ		16'148.00		15'000		14'748.00
701.4800.00	Entnahme Spezialfinanzierung		124'143.54		71'100		212'433.90
701.4920.00	Verzinsung Spezialfinanzierung / IHD		3'601.00		3'400		6'546.00
<b>710</b>	<b>Abwasserbeseitigung</b>	<b>341'719.83</b>	<b>341'719.83</b>	<b>375'200</b>	<b>375'200</b>	<b>386'357.43</b>	<b>386'357.43</b>
710.3110.00	Anschaffung Maschinen, Geräte	923.98		5'000			
710.3120.00	Wasser, Energie	531.64		1'500		599.28	
710.3140.00	Baulicher Unterhalt, Reinigung	6'514.23		50'000		115'161.95	
710.3180.00	Dienstleistungen Dritter	29'951.77		40'000		39'270.08	
710.3181.00	Abgaben, Steuern	291.00					
710.3300.00	Abschreibungen			500			
710.3525.00	Kostenanteil ARA Saland (Au)	3'508.63		3'000		2'527.22	
710.3620.00	ZV Abwasserverband Tösstal	190'754.85		161'000		123'516.65	



## 4. LAUFENDE RECHNUNG

Nummer	Einzelkonti nach Funktionen Politische Gemeinde	Rechnung 2016		Voranschlag 2016		Rechnung 2015	
		Aufwand	Ertrag	Aufwand	Ertrag	Aufwand	Ertrag
710.3800.00	Einlage Spezialfinanzierung					1'399.57	
710.3900.00	Anteil Personalaufwand	12'000.00		13'200		9'300.00	
710.3910.00	Anteil Sachaufwand	3'000.00		3'200		2'800.00	
710.3920.00	Anteil Kapitalzinsen	8'988.00		8'800		9'975.00	
710.3930.00	Anteil Abschreibungen VV	85'255.73		89'000		81'807.68	
710.4340.00	Kanalbenützungsgebühren		339'809.29		373'300		287'099.35
710.4360.00	Rückerstattungen Dritter				500		98'343.08
710.4800.00	Entnahme Spezialfinanzierung		978.54		1'300		
710.4920.00	Verzinsung Spezialfinanzierung		932.00		100		915.00
<b>720</b>	<b>Abfallbeseitigung</b>	<b>185'202.40</b>	<b>185'202.40</b>	<b>191'100</b>	<b>191'100</b>	<b>183'562.52</b>	<b>183'562.52</b>
720.3100.00	Drucksachen	1'485.00		1'500		2'295.00	
720.3110.00	Anschaffung Maschinen, Geräte			3'000			
720.3130.00	Betriebs- und Verbrauchsmaterial	3'985.09		3'000		424.77	
720.3140.00	Baulicher Unterhalt	2'451.99		3'000			
720.3180.00	Provisionen, Dienstleistungen	5'778.48		6'000		6'012.37	
720.3180.10	Steuern, Abgaben, Gebühren	247.31		300		232.57	
720.3181.00	Ordentliche Kehrichtabfuhr	37'244.02		40'000		37'685.01	
720.3182.00	Altöl-Entsorgung			300		142.78	
720.3183.00	Grubengutabfuhr	3'291.99		3'000		3'590.05	
720.3184.00	Altpapier-Entsorgung	12'887.31		13'000		12'700.81	
720.3185.00	Altglas-Entsorgung	1'385.19		2'000		1'296.17	
720.3186.00	Altmetall-Entsorgung	1'535.58		2'000		1'737.63	
720.3187.00	Sonderabfall-Entsorgung	1'155.60		1'500		1'357.00	
720.3188.00	Grüngutabfuhr	43'449.00		40'000		44'178.00	
720.3520.00	Kehrichtverbrennung Winterthur	55'105.84		55'000		55'610.36	
720.3900.00	Anteil Personalaufwand	13'000.00		15'000		14'200.00	
720.3910.00	Anteil Sachaufwand	2'200.00		2'500		2'100.00	
720.4340.00	Kehrichtabfuhr-Grundgebühren		62'232.97		61'000		61'608.91
720.4341.00	Kehrichtgebührenmarken		77'013.90		75'000		79'152.80
720.4342.00	Containerplomben		21'615.73		30'000		26'217.57
720.4349.00	Entsorgungsgebühr Altglas		4'754.50		4'500		4'556.25
720.4360.00	Recycling-Erlös/Rückerstattung		7'284.73		10'000		7'401.71
720.4800.00	Entnahme Spezialfinanzierung		9'966.57		8'500		2'263.28
720.4920.00	Verzinsung Spezialfinanzierung		2'334.00		2'100		2'362.00
<b>740</b>	<b>Friedhof und Bestattung</b>	<b>63'436.40</b>	<b>4'318.10</b>	<b>65'700</b>	<b>1'900</b>	<b>65'268.38</b>	<b>775.00</b>
740.3010.00	Besoldungen	5'785.80		5'500		5'137.80	

## 4. LAUFENDE RECHNUNG

Nummer	Einzelkonti nach Funktionen Politische Gemeinde	Rechnung 2016		Voranschlag 2016		Rechnung 2015	
		Aufwand	Ertrag	Aufwand	Ertrag	Aufwand	Ertrag
740.3030.00	Sozialleistungen	397.90		400		358.00	
740.3110.00	Anschaffung Maschinen, Geräte			4'000			
740.3120.00	Wasser, Energie	1'320.90		1'300		1'577.35	
740.3130.00	Betriebs- und Verbrauchsmaterial	23.40		500		57.60	
740.3140.00	Unterhalt Friedhofanlage	13'586.50		17'000		21'304.53	
740.3145.00	Unterhalt Friedhof-Gebäude			4'000		308.70	
740.3180.00	Bestattungskosten	32'321.90		23'000		23'624.40	
740.3900.00	Anteil Personalaufwand	10'000.00		10'000		12'900.00	
740.4340.00	Benützungsgebühren		85.00		100		425.00
740.4360.00	Rückerstattungen Dritter		1'883.10		1'000		100.00
740.4390.00	Grabplatzgebühren		2'350.00		800		250.00
<b>750</b>	<b>Gewässerunterhalt und -verbauung</b>	<b>14'604.49</b>		<b>79'000</b>		<b>43'037.46</b>	<b>2'600.00</b>
750.3140.00	Gewässerunterhalt	980.64		60'000		27'856.26	
750.3181.00	Dienstleistungen Dritter	1'023.85		5'000		6'381.20	
750.3900.00	Anteil Personalaufwand	11'000.00		12'000		8'000.00	
750.3910.00	Anteil Sachaufwand	1'600.00		2'000		800.00	
750.4360.00	Rückerstattungen Dritter						2'600.00
<b>770</b>	<b>Naturschutz</b>	<b>5'340.50</b>		<b>9'000</b>		<b>5'380.50</b>	
770.3010.00	Besoldungen			1'000			
770.3140.00	Reservate, Weiher, Biotop			1'000			
770.3650.00	Beiträge an private Institutionen	4'341.00		5'000		4'341.00	
770.3652.00	Vernetzungsbeiträge	999.50		2'000		1'039.50	
<b>780</b>	<b>Übriger Umweltschutz</b>	<b>28'895.77</b>	<b>3'977.00</b>	<b>36'300</b>	<b>4'000</b>	<b>32'956.75</b>	<b>4'173.15</b>
780.3010.00	Besoldungen			1'000		750.00	
780.3030.00	Sozialleistungen					1.60	
780.3110.00	Anschaffung Mobiliar, Maschinen, Geräte					934.20	
780.3121.00	Wasser, Energie	890.90		1'000		706.50	
780.3130.00	Betriebs- und Verbrauchsmaterial	3'960.40		5'000		5'434.05	
780.3140.00	Baulicher Unterhalt WC/Robidog	261.87		2'000			
780.3180.00	Kadaververnichtung, Gebühren, Abgaben	8'204.80		8'000		7'755.60	
780.3650.00	Beiträge an private Institutionen	577.80		1'000		574.80	
780.3900.00	Anteil Personalaufwand	14'000.00		17'000		16'000.00	
780.3910.00	Anteil Sachaufwand	1'000.00		1'300		800.00	
780.4341.00	Kadavergebühren		3'977.00		4'000		4'173.15

## 4. LAUFENDE RECHNUNG

Nummer	Einzelkonti nach Funktionen Politische Gemeinde	Rechnung 2016		Voranschlag 2016		Rechnung 2015	
		Aufwand	Ertrag	Aufwand	Ertrag	Aufwand	Ertrag
<b>790</b>	<b>Raumordnung</b>	<b>17'409.95</b>		<b>58'200</b>		<b>15'469.35</b>	
790.3180.00	Dienstleistungen Dritter	9'790.85		50'000		6'794.15	
790.3620.00	ZV Region Zürcher Oberland RZO	7'408.00		8'000		8'464.10	
790.3650.00	Beiträge an private Institutionen	211.10		200		211.10	
<b>8</b>	<b>Volkswirtschaft</b>	<b>146'971.24</b>	<b>204'649.05</b>	<b>163'100</b>	<b>182'600</b>	<b>246'581.83</b>	<b>237'947.75</b>
<b>800</b>	<b>Landwirtschaft</b>	<b>19'401.79</b>	<b>1'730.20</b>	<b>16'900</b>	<b>1'600</b>	<b>11'295.17</b>	
800.3010.00	Besoldungen	2'995.80		3'000		2'619.80	
800.3030.00	Sozialleistungen	192.35		200		169.25	
800.3170.00	Spesenentschädigungen	56.00		200		40.00	
800.3190.00	Neobiota-/Feuerbrand-Bekämpfung	12'692.64		10'000		5'001.12	
800.3650.00	Beiträge an private Institutionen	3'465.00		3'500		3'465.00	
800.4610.00	Staatsbeiträge Neobiota/Feuerbrand		1'730.20		1'600		
<b>810</b>	<b>Forstwesen</b>	<b>104'692.25</b>	<b>23'710.75</b>	<b>129'500</b>	<b>35'000</b>	<b>218'721.66</b>	<b>81'493.80</b>
810.3010.00	Besoldungen					64'255.10	
810.3030.00	Sozialleistungen					11'254.10	
810.3090.00	Allgemeiner Personalaufwand					1'267.95	
810.3100.00	Drucksachen, Büromaterial					1'634.85	
810.3130.00	Betriebs- und Verbrauchsmaterial			1'000		263.95	
810.3160.00	Büroentschädigung					2'000.00	
810.3170.00	Spesenentschädigungen					9'374.50	
810.3180.00	Gebühren, Dienstleistungen, Versicherung					59.50	
810.3181.00	Bewirtschaftung der Waldungen			30'000		50'924.36	
810.3190.00	Allgemeiner Sachaufwand	178.85				570.00	
810.3520.00	Beiträge an andere Gemeinden	54'513.40		45'000		21'382.05	
810.3650.00	Grundeigentümerbeiträge Wald			3'500		3'235.30	
810.3655.00	Gemeindebeiträge Wegunterhalt	50'000.00		50'000		50'000.00	
810.3900.00	Anteil Personalaufwand					2'000.00	
810.3910.00	Anteil Sachaufwand					500.00	
810.4340.00	Dienstleistungsentschädigungen				10'000		26'125.70
810.4350.00	Verkaufserlöse		23'710.75		25'000		35'868.85
810.4360.00	Rückerstattungen Dritter						13.50
810.4520.00	Kostenanteil ehemaliges Sternenber						19'485.75
<b>820</b>	<b>Jagd und Fischerei</b>		<b>1'696.10</b>		<b>2'000</b>		<b>2'374.90</b>
820.4410.00	Anteil Jagdpachtzins		1'696.10		2'000		2'374.90

## 4. LAUFENDE RECHNUNG

Nummer	Einzelkonti nach Funktionen Politische Gemeinde	Rechnung 2016		Voranschlag 2016		Rechnung 2015	
		Aufwand	Ertrag	Aufwand	Ertrag	Aufwand	Ertrag
<b>830</b>	<b>Tourismus, kommunale Werbung</b>	<b>18'490.00</b>		<b>11'500</b>		<b>11'645.00</b>	
830.3180.00	Dienstleistungen Dritter	10'190.00		10'000		10'445.00	
830.3650.00	Beiträge an private Institutionen	8'300.00		1'500		1'200.00	
<b>840</b>	<b>Industrie, Gewerbe und Handel</b>	<b>150.00</b>	<b>131'606.00</b>	<b>200</b>	<b>100'000</b>	<b>120.00</b>	<b>109'073.05</b>
840.3660.00	Beiträge an Private	150.00		200		120.00	
840.4490.00	Gewinnanteil ZKB		131'606.00		100'000		109'073.05
<b>860</b>	<b>Energieversorgung</b>		<b>45'906.00</b>		<b>44'000</b>		<b>45'006.00</b>
860.4610.00	Ausgleichsvergütung EKZ		45'906.00		44'000		45'006.00
<b>869</b>	<b>Energie Übriges</b>	<b>4'237.20</b>		<b>5'000</b>		<b>4'800.00</b>	
869.3650.00	Beiträge an private Institutionen	4'237.20		5'000		4'800.00	
<b>9</b>	<b>Finanzen und Steuern</b>	<b>5'555'763.59</b>	<b>10'441'892.58</b>	<b>6'057'500</b>	<b>10'775'700</b>	<b>4'130'082.48</b>	<b>8'560'948.76</b>
<b>900</b>	<b>Gemeindesteuern</b>	<b>37'142.15</b>	<b>2'587'637.30</b>	<b>49'500</b>	<b>2'973'900</b>	<b>75'204.75</b>	<b>2'407'768.35</b>
900.3180.00	Betriebskosten Steuern	18'719.35		10'000		12'006.35	
900.3290.00	Zinsausgaben	12'288.50		12'700		9'767.90	
900.3291.00	Zinsausgaben Grundsteuern	1'459.00		500		1'328.00	
900.3300.00	Abschreibungen und Erlasse	-4'875.90		16'300		42'470.30	
900.3510.00	Steuerbezugskosten Kanton	4'376.20		5'000		4'577.20	
900.3515.00	Kantonsanteil an Hundeabgaben	5'175.00		5'000		5'055.00	
900.4000.00	Steuern Rechnungsjahr		1'697'084.75		1'679'600		1'696'145.70
900.4002.00	Steuern früherer Jahre		108'561.35		97'000		193'303.65
900.4003.00	Personalsteuern		40'249.15		39'000		39'404.45
900.4004.00	Quellensteuern		31'999.10		52'700		34'966.40
900.4006.00	Aktive Steuerauscheidungen		19'337.60		15'000		23'618.25
900.4007.00	Passive Steuerauscheidungen		-32'013.60		-15'000		-17'625.00
900.4008.00	Pauschale Steueranrechnung		-256.75		-200		-148.90
900.4009.00	Nach- und Strafsteuern		2'393.70		2'000		10'008.80
900.4030.00	Grundstückgewinnsteuern		498'832.75		900'000		212'002.90
900.4065.00	Hundeabgaben		24'230.00		24'000		23'540.00
900.4210.00	Guthabenzinsen		13'108.35		13'200		15'911.20
900.4211.00	Guthabenzinsen Grundsteuern		234.15		300		257.20
900.4310.00	Betriebskosten Steuern		14'124.10		6'000		7'505.10
900.4510.00	Bezugsentschädigung Kanton		77'904.00		72'000		75'595.00

## 4. LAUFENDE RECHNUNG

Nummer	Einzelkonti nach Funktionen Politische Gemeinde	Rechnung 2016		Voranschlag 2016		Rechnung 2015	
		Aufwand	Ertrag	Aufwand	Ertrag	Aufwand	Ertrag
900.4520.00	Bezugsentschädigungen Gemeindegüter		91'848.65		88'300		93'283.60
<b>920</b>	<b>Finanzausgleich</b>	<b>2'042'289.00</b>	<b>4'362'581.00</b>	<b>2'042'300</b>	<b>4'362'500</b>	<b>2'811'800.00</b>	<b>5'586'516.00</b>
920.3440.00	Rückerstattung Übergangsausgleich					707'600.00	
920.3521.00	Finanzausgleich Anteil Primarschule	1'191'335.00		1'191'300		1'227'400.00	
920.3522.00	Finanzausgleich Anteil Oberstufenschule	850'954.00		851'000		876'800.00	
920.4440.00	Übergangsausgleich						1'137'000.00
920.4442.00	Geografisch-topogr.Sonderlastenausgleich		845'306.00		845'300		825'542.00
920.4450.00	Ressourcenausgleich		3'517'275.00		3'517'200		3'623'974.00
<b>930</b>	<b>Einnahmenanteile</b>		<b>926.10</b>		<b>1'000</b>		<b>1'006.20</b>
930.4490.00	Anteil CO2-Abgabe		926.10		1'000		1'006.20
<b>940</b>	<b>Kapitaldienst</b>	<b>102'242.34</b>	<b>119'130.10</b>	<b>97'700</b>	<b>120'200</b>	<b>108'748.91</b>	<b>123'700.43</b>
940.3180.00	Bank- und Postkontogebühren	3'205.72		3'500		3'081.31	
940.3210.00	Zinsen kurzfristige Schulden	5'694.62		3'000		6'608.60	
940.3220.00	Zinsen langfristige Schulden	84'550.00		83'600		87'300.00	
940.3230.00	Zinsen an Sonderrechnungen	1'925.00		2'000		1'936.00	
940.3920.00	Verzinsung Spezialfinanzierung	6'867.00		5'600		9'823.00	
940.4200.00	Bankkontokorrentzinsen				500		25.03
940.4210.00	Guthabenzinsen		73.10		800		884.40
940.4920.00	Aufteilung Kapitalzinsen		119'057.00		118'900		122'791.00
<b>941</b>	<b>Buchgewinne und -verluste</b>		<b>2'729'952.45</b>		<b>2'900'000</b>		<b>26'864.00</b>
941.4240.00	Buchgewinne aus Verkäufen etc.		2'729'952.45		2'900'000		26'864.00
<b>942</b>	<b>Grundeigentum Finanzvermögen</b>	<b>128'622.28</b>	<b>72'717.00</b>	<b>153'700</b>	<b>66'100</b>	<b>142'192.99</b>	<b>71'237.00</b>
942.3121.00	Wasser, Energie	8'109.09		12'000		9'627.96	
942.3123.00	Heizung Peterhaus	5'864.80		6'000		4'883.15	
942.3125.00	Heizung Tablatstrasse 1	3'417.55		3'000		1'794.75	
942.3130.00	Betriebs- und Verbrauchsmaterial	252.55		500			
942.3140.00	Baulicher Unterhalt	15'438.18		40'000		33'453.14	
942.3180.00	Gebühren, Versicherungen	11'984.11		7'000		6'662.99	
942.3185.00	Honorare und Dienstleistungen			1'000		2'018.00	
942.3900.00	Anteil Personalaufwand	2'500.00		3'000		2'500.00	
942.3910.00	Anteil Sachaufwand	200.00		200		200.00	
942.3920.00	Anteil Kapitalzinsen	80'856.00		81'000		81'053.00	
942.4231.00	Mietzinsen		56'180.00		53'100		55'020.00

**4. LAUFENDE RECHNUNG**

Nummer	Einzelkonti nach Funktionen Politische Gemeinde	Rechnung 2016		Voranschlag 2016		Rechnung 2015	
		Aufwand	Ertrag	Aufwand	Ertrag	Aufwand	Ertrag
942.4233.00	Pachtzinsen		5'572.00		5'500		5'533.00
942.4360.00	Heizkostenanteile		10'965.00		7'500		9'684.00
942.4361.00	Rückerstattungen Dritter						1'000.00
<b>990</b>	<b>Abschreibungen</b>	<b>1'014'450.16</b>	<b>331'303.83</b>	<b>1'216'000</b>	<b>352'000</b>	<b>992'123.05</b>	<b>343'856.78</b>
990.3310.00	Ordentliche Abschreibungen VV	1'014'450.16		1'216'000		992'123.05	
990.4930.00	Aufteilung Abschreibungen VV		331'303.83		352'000		343'856.78
<b>996</b>	<b>Neubewertung Grundeigentum FV</b>	<b>237'644.80</b>	<b>237'644.80</b>				
996.3709.00	Einlage in Eigenkapital	237'644.80					
996.4700.00	Bewertungsgewinne		237'644.80				
<b>999</b>	<b>Abschluss LR</b>	<b>1'993'372.86</b>		<b>2'498'300</b>		<b>12.78</b>	
999.9120.00	Ertragsüberschuss	1'993'372.86		2'498'300		12.78	

## 5. INVESTITIONSRECHNUNG

Nummer	Artengliederung Politische Gemeinde	Rechnung 2016		Voranschlag 2016		Rechnung 2015	
		Ausgaben	Einnahmen	Ausgaben	Einnahmen	Ausgaben	Einnahmen
<b>5</b>	<b>Ausgaben</b>						
50	Sachgüter	1'098'563.39		2'880'000		781'598.29	
52	Darlehen und Beteiligung						
56	Investitionsbeiträge	87'222.21		153'000		52'237.58	
57	Durchlaufende Beträge	25'600.00				25'600.00	
58	Uebrige zu aktivierende Ausgaben	92'475.54		80'000		29'197.73	
59	Passivierungen						
	<b>Total Ausgaben</b>	<b>1'303'861.14</b>		<b>3'113'000</b>		<b>888'633.60</b>	
<b>6</b>	<b>Einnahmen</b>						
60	Abgang von Sachgütern						
61	Nutzungsabgaben und Vorteilsentgelte		94'813.98		105'000		42'054.05
62	RZ von Darlehen und Beteiligungen						
63	Rückerstattung für Sachgüter		27'800.00				
64	Rückzahlung von Investitionsbeiträgen		397.00				510.00
66	Beiträge mit Zweckbindung		98'800.00		138'000		49'346.50
67	Durchlaufende Beiträge		25'600.00				25'600.00
69	Aktivierungen						
	<b>Total Einnahmen</b>		<b>247'410.98</b>		<b>243'000</b>		<b>117'510.55</b>
	<b>Total Ausgaben/Einnahmen</b>	<b>1'303'861.14</b>	<b>247'410.98</b>	<b>3'113'000</b>	<b>243'000</b>	<b>888'633.60</b>	<b>117'510.55</b>
	Nettoinvestitionen		1'056'450.16		2'870'000		771'123.05
	<b>Total</b>	<b>1'303'861.14</b>	<b>1'303'861.14</b>	<b>3'113'000</b>	<b>3'113'000</b>	<b>888'633.60</b>	<b>888'633.60</b>

**5. INVESTITIONSRECHNUNG**

Nummer	Artengliederung Finanzvermögen Politische Gemeinde	Rechnung 2016		Voranschlag 2016		Rechnung 2015	
		Ausgaben	Einnahmen	Ausgaben	Einnahmen	Ausgaben	Einnahmen
<b>7</b>	<b>Ausgaben im Finanzvermögen</b>						
70	Erwerb, Veränderung von Grundeigen	1'593'808.85		2'292'000			
71	Erwerb, Veränderung von Mobilien						
79	Buchgewinne-Uebertragungen	2'729'952.45		2'900'000		26'864.00	
<b>7</b>	<b>Ausgaben im Finanzvermögen</b>	<b>4'323'761.30</b>		<b>5'192'000</b>		<b>26'864.00</b>	
<b>8</b>	<b>Einnahmen im Finanzvermögen</b>						
80	Verkauf, Veränderung von Grundeige		160'475.00		5'765'000		42'664.00
81	Verkauf, Veränderung von Mobilien						
89	Buchverluste-Uebertragungen						
<b>8</b>	<b>Einnahmen im Finanzvermögen</b>		<b>160'475.00</b>		<b>5'765'000</b>		<b>42'664.00</b>
	<b>Total Zugänge/Abgänge</b>	<b>4'323'761.30</b>	<b>160'475.00</b>	<b>5'192'000</b>	<b>5'765'000</b>	<b>26'864.00</b>	<b>42'664.00</b>
	Nettoveränderung		4'163'286.30	573'000		15'800.00	
	<b>Total</b>	<b>4'323'761.30</b>	<b>4'323'761.30</b>	<b>5'765'000</b>	<b>5'765'000</b>	<b>42'664.00</b>	<b>42'664.00</b>



## 6. INVESTITIONSRECHNUNG

Nummer	Einzelkonti nach Funktionen detailliert Politische Gemeinde	Rechnung 2016		Voranschlag 2016		Rechnung 2015	
		Ausgaben	Einnahmen	Ausgaben	Einnahmen	Ausgaben	Einnahmen
<b>A</b>	<b>Investitionen Verwaltungsvermögen</b>	<b>1'303'861.14</b>	<b>247'410.98</b>	<b>3'113'000</b>	<b>243'000</b>	<b>888'633.60</b>	<b>117'510.55</b>
<b>0</b>	<b>Behörden und Verwaltung</b>	<b>266'347.50</b>		<b>165'000</b>		<b>199'742.20</b>	
<b>090</b>	<b>Verwaltungsliegenschaften</b>	<b>266'347.50</b>		<b>165'000</b>		<b>199'742.20</b>	
090.5034.00	Altes Primarschulhaus, Stationsstrasse 11	66'700.65		65'000		199'742.20	
090.5036.00	Werkhof, Huebwiesstrasse 6	199'646.85		100'000			
<b>1</b>	<b>Rechtsschutz und Sicherheit</b>	<b>37'166.25</b>	<b>25'600.00</b>	<b>36'000</b>		<b>76'811.65</b>	<b>74'946.50</b>
<b>100</b>	<b>Rechtspflege</b>					<b>24'960.00</b>	<b>49'346.50</b>
100.5810.00	Grundbuchvermessung Dorf					24'960.00	
100.6600.00	Bundesbeiträge Vermessung						36'256.50
100.6610.00	Staatsbeiträge Vermessung						13'090.00
<b>140</b>	<b>Feuerwehr</b>	<b>11'566.25</b>		<b>30'000</b>		<b>26'251.65</b>	
140.5620.00	Feuerwehr-Zweckverband T-W-W	11'566.25		30'000		26'251.65	
<b>160</b>	<b>Zivilschutz</b>	<b>25'600.00</b>	<b>25'600.00</b>	<b>6'000</b>		<b>25'600.00</b>	<b>25'600.00</b>
160.5620.00	Zivilschutz-Zweckverband Tösstal			6'000			
160.5700.00	Einlage in ges. Spezialfonds	25'600.00				25'600.00	
160.6700.00	Ersatzbeiträge für SR-Bauten		25'600.00				25'600.00
<b>3</b>	<b>Kultur und Freizeit</b>	<b>392'583.11</b>	<b>96'000.00</b>	<b>401'000</b>	<b>138'000</b>	<b>44'475.32</b>	
<b>340</b>	<b>Sport</b>	<b>392'583.11</b>	<b>96'000.00</b>	<b>401'000</b>	<b>138'000</b>	<b>44'475.32</b>	
340.5010.00	Sanierung Kugelfang Schiessanlage	322'631.91		360'000		29'123.92	
340.5622.00	ZV Schwimmbad Neuguet	69'951.20		41'000		15'351.40	
340.6600.00	Bundesbeiträge Sanierung Kugelfang		96'000.00				
340.6610.00	Staatsbeiträge Sanierung Kugelfang				138'000		
<b>5</b>	<b>Soziale Wohlfahrt</b>			<b>200'000</b>			
<b>560</b>	<b>Sozialer Wohnungsbau</b>			<b>200'000</b>			
560.5030.00	Alterswohnungen Kugelgasse 5			200'000			
<b>6</b>	<b>Verkehr</b>	<b>193'279.55</b>		<b>1'370'000</b>		<b>398'372.10</b>	<b>24'214.95</b>

## 6. INVESTITIONSRECHNUNG

Nummer	Einzelkonti nach Funktionen detailliert Politische Gemeinde	Rechnung 2016		Voranschlag 2016		Rechnung 2015	
		Ausgaben	Einnahmen	Ausgaben	Einnahmen	Ausgaben	Einnahmen
<b>610</b>	<b>Staatsstrassen</b>	<b>2'592.00</b>		<b>70'000</b>			
610.5610.00	Schalchenstrasse, Gemeindebeitrag	2'592.00		70'000			
<b>620</b>	<b>Gemeindestrassen</b>	<b>190'687.55</b>		<b>1'300'000</b>		<b>398'372.10</b>	<b>24'214.95</b>
620.5010.07	Jakobsbrunnen-/Aegetswiler-/Tablatstrasse	15'354.25		900'000			
620.5010.09	Auwisstrasse (Au), Komplettsanierung	15'565.85		5'000		7'410.85	
620.5010.10	Sanierung Steinenbach-/Sennenhausstrasse	8'676.70		150'000			
620.5010.13	Belag und Trottoir Tablatstrasse	1'531.90				30'998.00	
620.5010.14	Wildbergstrasse Belag/Sanierung			30'000			
620.5010.15	Eichhaldenstrasse Sanierung			20'000		341'261.25	
620.5010.37	Sanierung Pfaffbergweg			75'000			
620.5010.62	Sanierung Durchlass Schochen					18'702.00	
620.5060.00	Anschaffung Fahrzeuge, Geräte	149'558.85		120'000			
620.6100.00	Grundeigentümerbeiträge						24'214.95
<b>7</b>	<b>Umwelt und Raumordnung</b>	<b>414'484.73</b>	<b>125'413.98</b>	<b>941'000</b>	<b>105'000</b>	<b>157'486.18</b>	<b>17'839.10</b>
<b>701</b>	<b>Wasserwerk</b>	<b>188'708.11</b>	<b>87'660.00</b>	<b>341'000</b>	<b>60'000</b>	<b>68'595.88</b>	<b>10'546.78</b>
701.5010.00	Netzerneuerungen gemäss GWP			100'000			
701.5010.15	Netzerneuerung Huben (inkl. Ringschluss)	28'756.44					
701.5010.17	Netzerneuerung Aegetswilerstrasse			120'000			
701.5010.25	Netzerneuerung Wildbergstrasse			30'000			
701.5010.26	Netzerneuerung Steinen			50'000			
701.5010.27	Neubau Wasserleitung Eichhaldenstrasse					46'336.30	
701.5010.28	Netzerneuerung Dorf - Tannau	119'414.14					
701.5010.40	Sanierung Reservoir Manzenhub	8'552.73					
701.5010.70	Sanierung Steuerung					28'848.47	
701.5010.75	Ersatz Steuerkabel Felsenegg - Rod					385.00	
701.5010.91	Schliesssystem	7'906.99		15'000			
701.5620.00	ZV Gruppenwasserversorgung Tösstal	3'112.76		6'000		-11'211.62	
701.5810.00	Erstellen Kataster Wasserleitungen					4'237.73	
701.5812.00	Generelles Wasserversorgungsprojekt	13'876.39					
701.5814.00	Gebührenkonzept/Inventarisierung/HRM2	7'088.66		20'000			
701.6100.00	Wasseranschlussgebühren		57'060.00		60'000		10'546.78
701.6310.00	Rückerstattungen		27'800.00				
701.6610.00	Staatsbeiträge		2'800.00				

**6. INVESTITIONSRECHNUNG**

Nummer	Einzelkonti nach Funktionen detailliert Politische Gemeinde	Rechnung 2016		Voranschlag 2016		Rechnung 2015	
		Ausgaben	Einnahmen	Ausgaben	Einnahmen	Ausgaben	Einnahmen
<b>710</b>	<b>Abwasserbeseitigung</b>	<b>152'009.72</b>	<b>37'753.98</b>	<b>200'000</b>	<b>45'000</b>	<b>10'100.00</b>	<b>7'292.32</b>
710.5010.00	Netzerneuerungen gemäss GEP			50'000			
710.5010.07	Netzerneuerung Schalchenstrasse	111'337.08		140'000			
710.5010.50	Netzerweiterung Huben (Ersatz ARA)	10'264.95					
710.5625.00	Bauma, Kläranlage Saland					10'100.00	
710.5810.00	Erstellen Kataster Kanalisation	26'297.04					
710.5814.00	Gebührenkonzept/Inventarisierung/HRM2	4'110.65		10'000			
710.6100.00	Kanalisationsanschlussgebühren		37'753.98		45'000		7'292.32
<b>750</b>	<b>Gewässerunterhalt und Verbauung</b>	<b>73'766.90</b>		<b>400'000</b>		<b>78'790.30</b>	
750.5010.10	Hochwasserkonzept Huebbach	28'905.70		200'000		73'259.40	
750.5010.23	Rutsch-/Bachsanieierung Aegetswilerbach	3'358.80		100'000		5'530.90	
750.5010.24	Sanierung Arschweidbach	399.60		50'000			
750.5810.20	Massnahmenplanung Naturgefahren	41'102.80		50'000			
<b>8</b>	<b>Volkswirtschaft</b>		<b>397.00</b>			<b>11'746.15</b>	<b>510.00</b>
<b>800</b>	<b>Landwirtschaft</b>		<b>397.00</b>				<b>510.00</b>
800.6450.00	Rückzahlung Investitionsbeiträge		397.00				510.00
<b>810</b>	<b>Forstwesen</b>					<b>11'746.15</b>	
810.5620.00	Forstrevier Bauma - Wila					11'746.15	

**6. INVESTITIONSRECHNUNG**

Nummer	Einzelkonti nach Funktionen detailliert Politische Gemeinde	Rechnung 2016		Voranschlag 2016		Rechnung 2015	
		Ausgaben	Einnahmen	Ausgaben	Einnahmen	Ausgaben	Einnahmen
<b>B</b>	<b>Investitionen im Finanzvermögen</b>	<b>4'587'647.28</b>	<b>5'644'097.44</b>	<b>7'543'000</b>	<b>10'413'000</b>	<b>134'574.55</b>	<b>905'697.60</b>
<b>9</b>	<b>Finanzen und Steuern</b>	<b>4'587'647.28</b>	<b>5'644'097.44</b>	<b>7'543'000</b>	<b>10'413'000</b>	<b>134'574.55</b>	<b>905'697.60</b>
<b>942</b>	<b>Grundeigentum Finanzvermögen</b>	<b>4'323'761.30</b>	<b>160'475.00</b>	<b>5'192'000</b>	<b>5'765'000</b>	<b>26'864.00</b>	<b>42'664.00</b>
942.7010.00	Nichtüberbaute Liegenschaften	1'580'036.35		1'535'000			
942.7090.00	Erwerbs- und Verkaufsnebenkosten	13'772.50		757'000			
942.7920.00	Buchgewinne zugunsten LR	2'729'952.45		2'900'000		26'864.00	
942.8010.00	Nichtüberbaute Liegenschaften		160'475.00		5'765'000		34'064.00
942.8020.00	Ueberbaute Liegenschaften						8'600.00
<b>999</b>	<b>Abschluss</b>	<b>263'885.98</b>	<b>5'483'622.44</b>	<b>2'351'000</b>	<b>4'648'000</b>	<b>107'710.55</b>	<b>863'033.60</b>
999.5900.00	Passivierte Einnahmen	221'810.98		243'000		91'910.55	
999.6900.00	Aktivierte Ausgaben		1'278'261.14		3'113'000		863'033.60
999.7910.00	Abgang Sachwertanlagen Finanzvermögen	42'075.00		2'108'000		15'800.00	
999.8910.00	Zugang Sachwertanlagen Finanzvermögen		4'205'361.30		1'535'000		

## 7. BILANZZUSAMMENZUG

Konto	Bestandesrechnung Zusammenzug Politische Gemeinde	1. Januar 2016	Veränderung Zuwachs	Abgang	31. Dezember 2016
<b>1</b>	<b>Aktiven</b>	<b>17'392'903.63</b>	<b>3'715'150.96</b>		<b>21'108'054.59</b>
<b>10</b>	<b>Finanzvermögen</b>	<b>8'621'903.63</b>	<b>3'606'683.16</b>		<b>12'228'586.79</b>
100	Flüssige Mittel	1'249'014.01		790'447.48	458'566.53
101	Guthaben	874'912.77		2'195.21	872'717.56
102	Anlagen	6'497'976.85	4'399'325.85		10'897'302.70
<b>11</b>	<b>Verwaltungsvermögen</b>	<b>8'771'000.00</b>	<b>42'000.00</b>		<b>8'813'000.00</b>
114	Sachgüter	7'419'000.00	23'000.00		7'442'000.00
115	Darlehen und Beteiligungen	447'000.00		45'000.00	402'000.00
116	Investitionsbeiträge	611'000.00	11'000.00		622'000.00
117	Übrige aktivierte Ausgaben	294'000.00	53'000.00		347'000.00
<b>12</b>	<b>Spezialfinanzierung</b>		<b>66'467.80</b>		<b>66'467.80</b>
128	Spezialfinanzierung		66'467.80		66'467.80
<b>2</b>	<b>PASSIVEN</b>	<b>9'372'856.00</b>	<b>1'484'133.30</b>		<b>10'856'989.30</b>
<b>20</b>	<b>Fremdkapital</b>	<b>9'962'460.03</b>	<b>248'139.96</b>		<b>10'210'599.99</b>
200	Laufende Verpflichtungen	3'849'402.38	29'755.20		3'879'157.58
201	Kurzfristige Schulden		516'898.61		516'898.61
202	Langfristige Schulden	5'009'960.00	449'235.00		5'459'195.00
203	Verpflichtungen für Sonderrechnungen	153'948.00	925.00		154'873.00
204	Rückstellungen	178'799.65			137'725.80
205	Transitorische Passiven	770'350.00			62'750.00
<b>21</b>	<b>Verrechnungen</b>	<b>-996'069.02</b>	<b>1'333'414.19</b>		<b>337'345.17</b>
218	Übrige Verrechnungskonten	-996'069.02	1'333'414.19		337'345.17
<b>22</b>	<b>Spezialfinanzierungen</b>	<b>406'464.99</b>			<b>309'044.14</b>
228	Verpfl. Spezialfinanzierungen	406'464.99			309'044.14

## 7. BILANZZUSAMMENZUG

	Bestand Ende Vorjahr 2015		Kapitalkonto		Bestand Ende Jahr 2016	
	Aktiven	Passiven	Bilanzfehlbetrag	Eigenkapital	Aktiven	Passiven
<b>Gesamtaktiven</b>	<b>17'392'903.63</b>				<b>21'108'054.59</b>	
<b>Gesamtpassiven</b>		<b>9'372'856.00</b>				<b>10'856'989.30</b>
<b>Kapitalkonto</b>						
Eigenkapital Anfang Rechnungsjahr		8'020'047.63		8'020'047.63		
Abschreibungen auf dem Bilanzfehlbetrag						
<b>Neubewertung Grundeigentum</b>						
<b>Finanzvermögen per 1. Januar 2016</b>						
Ergebnis der Neubewertung:						
Bewertungsgewinn				237'644.80		
Gesetzlich vorgeschriebene Verwendung des Rechnungsergebnisses:						
Ertragsüberschuss Laufende Rechnung				1'993'372.86		
Aufwandüberschuss Laufende Rechnung			0.00			
<b>Eigenkapital Ende Rechnungsjahr</b>				<b>10'251'065.29</b>		<b>10'251'065.29</b>
Bilanzfehlbetrag Ende Rechnungsjahr						
	<b>17'392'903.63</b>	<b>17'392'903.63</b>			<b>21'108'054.59</b>	<b>21'108'054.59</b>

## 8. BESTANDESRECHNUNG

Konto	Bestandesrechnung Einzelkonti Politische Gemeinde	01. Januar 2016	Veränderung Zuwachs	Abgang	31. Dezember 2016
<b>1</b>	<b>Aktiven</b>	<b>17'392'903.63</b>	<b>3'715'150.96</b>		<b>21'108'054.59</b>
<b>10</b>	<b>Finanzvermögen</b>	<b>8'621'903.63</b>	<b>3'606'683.16</b>		<b>12'228'586.79</b>
<b>100</b>	<b>Flüssige Mittel</b>	<b>1'249'014.01</b>		<b>790'447.48</b>	<b>458'566.53</b>
<b>1000</b>	<b>Kassa</b>	<b>1'343.95</b>	<b>8'299.35</b>		<b>9'643.30</b>
1000.00	Kasse	110.55	403.85		514.40
1000.60	Kasse Betriebsamt	1'233.40	7'895.50		9'128.90
<b>1001</b>	<b>Postcheck</b>	<b>663'075.69</b>		<b>287'268.48</b>	<b>375'807.21</b>
1001.00	Postcheckkonto (84-714-1)	548'680.43		386'417.25	162'263.18
1001.60	Postcheckkonto (87-415638-7)	114'395.26	99'148.77		213'544.03
<b>1002</b>	<b>Banken</b>	<b>584'594.37</b>		<b>511'478.35</b>	<b>73'116.02</b>
1002.00	Bankkonto ZKB (1150-0470.005)	511'452.50		511'452.50	
1002.60	Bankkonto ZKB (1100-2800.014)	73'141.87		25.85	73'116.02
<b>101</b>	<b>Guthaben</b>	<b>874'912.77</b>		<b>2'195.21</b>	<b>872'717.56</b>
<b>1010</b>	<b>Vorschüsse</b>		<b>5'975.65</b>		<b>5'975.65</b>
1010.00	Vorschüsse		5'975.65		5'975.65
<b>1011</b>	<b>Kontokorrente</b>	<b>65'812.95</b>		<b>68'386.40</b>	<b>-2'573.45</b>
1011.32	ZV Sozialdienst	7'360.60		10'044.75	-2'684.15
1011.36	ZV Zivilschutz	2'243.45		2'243.45	
1011.38	ZV Schwimmbad	56'208.90		56'208.90	
1011.48	ZV Region Zürcher Oberland		110.70		110.70
<b>1012</b>	<b>Restanzen Steuern</b>	<b>158'451.80</b>	<b>52'364.30</b>		<b>210'816.10</b>
1012.00	Restanzen Steuern	158'451.80	52'364.30		210'816.10
<b>1013</b>	<b>Rückerstattung</b>	<b>3'509.20</b>	<b>11'750.05</b>		<b>15'259.25</b>
1013.00	Rückerstattungen Gemeinwesen	3'509.20	11'750.05		15'259.25
<b>1014</b>	<b>Restanzen Beiträge</b>	<b>348'501.70</b>	<b>98'982.40</b>		<b>447'484.10</b>

## 8. BESTANDESRECHNUNG

Konto	Bestandesrechnung Einzelkonti Politische Gemeinde	01. Januar 2016	Veränderung Zuwachs	Abgang	31. Dezember 2016
1014.00	Restanzen Bundes-,Staatsbeiträge	348'501.70	98'982.40		447'484.10
<b>1015</b>	<b>Debitoren-Guthaben</b>	<b>298'537.12</b>		<b>101'755.31</b>	<b>196'781.81</b>
1015.00	Debitoren	250'535.17		103'368.46	147'166.71
1015.01	Debitoren Abacus	32'265.70	1'924.70		34'190.40
1015.60	Debitoren Betreibungsamt	15'736.25		311.55	15'424.70
<b>1019</b>	<b>Übrige Guthaben</b>	<b>100.00</b>		<b>1'125.90</b>	<b>-1'025.90</b>
1019.00	Uebrige Guthaben	100.00		100.00	
1019.60	Uebrige Guthaben Betreibungsamt			1'025.90	-1'025.90
<b>102</b>	<b>Anlagen</b>	<b>6'497'976.85</b>	<b>4'399'325.85</b>		<b>10'897'302.70</b>
<b>1020</b>	<b>Festverzinsliche Wertpapiere</b>	<b>539.90</b>	<b>0.40</b>		<b>540.30</b>
1020.01	E-Depositenkonto (92-370723-6)	539.90	0.40		540.30
<b>1023</b>	<b>Grundeigentum</b>	<b>6'468'461.30</b>	<b>4'400'931.10</b>		<b>10'869'392.40</b>
1023.01	Nichtüberbaute Liegenschaften	4'242'061.30	4'351'331.10		8'593'392.40
1023.02	Ueberbaute Liegenschaften	2'226'400.00	49'600.00		2'276'000.00
<b>1025</b>	<b>Vorräte</b>	<b>28'975.65</b>		<b>1'605.65</b>	<b>27'370.00</b>
1025.00	Vorräte	28'975.65		1'605.65	27'370.00
<b>11</b>	<b>Verwaltungsvermögen</b>	<b>8'771'000.00</b>	<b>42'000.00</b>		<b>8'813'000.00</b>
<b>114</b>	<b>Sachgüter</b>	<b>7'419'000.00</b>	<b>23'000.00</b>		<b>7'442'000.00</b>
<b>1140</b>	<b>Grundstücke</b>	<b>51'000.00</b>		<b>6'000.00</b>	<b>45'000.00</b>
1140.00	Grundstücke	51'000.00		6'000.00	45'000.00
<b>1141</b>	<b>Tiefbauten</b>	<b>6'150'000.00</b>		<b>202'000.00</b>	<b>5'948'000.00</b>
1141.00	Tiefbauten	3'467'000.00		77'000.00	3'390'000.00
1141.51	Wasserwerk	2'154'000.00		147'000.00	2'007'000.00
1141.71	Abwasserreinigung	529'000.00	22'000.00		551'000.00
<b>1143</b>	<b>Hochbauten</b>	<b>1'099'000.00</b>	<b>129'000.00</b>		<b>1'228'000.00</b>
1143.00	Hochbauten	1'099'000.00	129'000.00		1'228'000.00



**8. BESTANDESRECHNUNG**

<b>Konto</b>	<b>Bestandesrechnung Einzelkonti Politische Gemeinde</b>	<b>01. Januar 2016</b>	<b>Veränderung Zuwachs</b>	<b>Abgang</b>	<b>31. Dezember 2016</b>
<b>1145</b>	<b>Waldungen</b>	<b>73'000.00</b>		<b>8'000.00</b>	<b>65'000.00</b>
1145.00	Waldungen	73'000.00		8'000.00	65'000.00
<b>1146</b>	<b>Mobilien, Maschinen, Fahrzeuge</b>	<b>46'000.00</b>	<b>110'000.00</b>		<b>156'000.00</b>
1146.00	Mobilien, Geräte, Maschinen, Fahrzeuge	46'000.00	110'000.00		156'000.00
<b>115</b>	<b>Darlehen und Beteiligungen</b>	<b>447'000.00</b>		<b>45'000.00</b>	<b>402'000.00</b>
<b>1152</b>	<b>Gemeinden</b>	<b>447'000.00</b>		<b>45'000.00</b>	<b>402'000.00</b>
1152.04	Beteiligung ZV Pflege und Betreuung	447'000.00		45'000.00	402'000.00
<b>116</b>	<b>Investitionsbeiträge</b>	<b>611'000.00</b>	<b>11'000.00</b>		<b>622'000.00</b>
<b>1162</b>	<b>Beiträge</b>	<b>611'000.00</b>	<b>11'000.00</b>		<b>622'000.00</b>
1161.00	Kanton		2'000.00		2'000.00
1162.00	Gemeinden	26'000.00		3'000.00	23'000.00
1162.02	ZV Feuerwehr	120'000.00		2'000.00	118'000.00
1162.08	ZV Schwimmbad Neuguet	92'000.00	53'000.00		145'000.00
1162.10	Zivilschutz Gemeindeverband	21'000.00		3'000.00	18'000.00
1162.12	ZV Gruppenwasserversorgung Tösstal	90'000.00		7'000.00	83'000.00
1162.14	ZV Abwasserverband Tösstal	43'000.00		5'000.00	38'000.00
1162.16	Kläranlage Saland	24'000.00		3'000.00	21'000.00
1164.00	Meliorationsgenossenschaften	169'000.00		18'000.00	151'000.00
1165.00	Private Institutionen	26'000.00		3'000.00	23'000.00
<b>117</b>	<b>Übrige aktivierte Ausgaben</b>	<b>294'000.00</b>	<b>53'000.00</b>		<b>347'000.00</b>
<b>1171</b>	<b>Übrige aktivierte Ausgaben</b>	<b>294'000.00</b>	<b>53'000.00</b>		<b>347'000.00</b>
1171.00	Planungsausgaben	104'000.00	26'000.00		130'000.00
1171.51	Planungsausgaben Wasserwerk	67'000.00	12'000.00		79'000.00
1171.71	Planungsausgaben Abwasser	123'000.00	15'000.00		138'000.00
<b>12</b>	<b>Spezialfinanzierung</b>		<b>66'467.80</b>		<b>66'467.80</b>
<b>128</b>	<b>Spezialfinanzierung</b>		<b>66'467.80</b>		<b>66'467.80</b>
1280.70	Spezialfinanzierung Wasserwerk		66'467.80		66'467.80

**8. BESTANDESRECHNUNG**

<b>Konto</b>	<b>Bestandesrechnung Einzelkonti Politische Gemeinde</b>	<b>01. Januar 2016</b>	<b>Veränderung Zuwachs</b>	<b>Abgang</b>	<b>31. Dezember 2016</b>
<b>2</b>	<b>Passiven</b>	<b>17'392'903.63</b>	<b>3'715'150.96</b>		<b>21'108'054.59</b>
<b>20</b>	<b>Fremdkapital</b>	<b>9'962'460.03</b>	<b>248'139.96</b>		<b>10'210'599.99</b>
<b>200</b>	<b>Laufende Verpflichtungen</b>	<b>3'849'402.38</b>	<b>29'755.20</b>		<b>3'879'157.58</b>
<b>2000</b>	<b>Kreditoren</b>	<b>2'249'290.65</b>	<b>301'441.54</b>		<b>2'550'732.19</b>
2000.00	Kreditoren	1'497'300.01	344'561.26		1'841'861.27
2000.01	Kreditoren Abacus	752'257.48		43'464.56	708'792.92
2000.40	Vorauszahlungen Debitoren Abacus		78.00		78.00
2000.60	Kreditoren Betriebsamt	-266.84	266.84		
<b>2001</b>	<b>Depotgelder</b>	<b>578'014.92</b>		<b>86'509.57</b>	<b>491'505.35</b>
2001.00	Grabfonds	4'183.80		166.20	4'017.60
2001.05	Grundsteuer-Depots	369'057.50		191'757.50	177'300.00
2001.60	Depotgelder Betriebsamt	204'773.62	105'414.13		310'187.75
<b>2006</b>	<b>Kontokorrente</b>	<b>1'022'096.81</b>		<b>185'176.77</b>	<b>836'920.04</b>
2006.10	Primarschule Wila	736'977.05		374'765.40	362'211.65
2006.20	Oberstufenschule Wila	109'906.10	29'942.90		139'849.00
2006.30	Reformierte Kirchgemeinde	94'889.82	40'698.39		135'588.21
2006.34	ZV Feuerwehr	35'554.50		16'041.45	19'513.05
2006.36	ZV Zivilschutz		984.00		984.00
2006.38	ZV Schwimmbad		49'696.85		49'696.85
2006.44	ZV Gruppenwasserversorgung	8'421.46	15'080.58		23'502.04
2006.46	ZV Abwasserverband	36'197.98	69'377.26		105'575.24
2006.48	ZV Region Zürcher Oberland	149.90		149.90	
<b>201</b>	<b>Kurzfristige Schulden</b>		<b>516'898.61</b>		<b>516'898.61</b>
<b>2010</b>	<b>Kurzfristige Schulden</b>		<b>516'898.61</b>		<b>516'898.61</b>
2010.00	Kontokorrentschulden Bank		516'898.61		516'898.61
<b>202</b>	<b>Langfristige Schulden</b>	<b>5'009'960.00</b>	<b>449'235.00</b>		<b>5'459'195.00</b>
<b>2021</b>	<b>Langfristige Darlehen</b>	<b>5'009'960.00</b>	<b>449'235.00</b>		<b>5'459'195.00</b>

**8. BESTANDESRECHNUNG**

<b>Konto</b>	<b>Bestandesrechnung Einzelkonti Politische Gemeinde</b>	<b>01. Januar 2016</b>	<b>Veränderung Zuwachs</b>	<b>Abgang</b>	<b>31. Dezember 2016</b>
2021.01	Darlehen vom Bund	304'650.00		38'845.00	265'805.00
2021.02	Darlehen vom Kanton	205'310.00		11'920.00	193'390.00
2021.03	Darlehen von Banken	3'000'000.00			3'000'000.00
2021.04	Darlehen von Gemeinden/ZV	1'500'000.00	500'000.00		2'000'000.00
<b>203</b>	<b>Verpflichtungen für Sonderrechnungen</b>	<b>153'948.00</b>	<b>925.00</b>		<b>154'873.00</b>
<b>2033</b>	<b>Legate und Stiftungen</b>	<b>153'948.00</b>	<b>925.00</b>		<b>154'873.00</b>
2033.00	Stiftungsgüter und Legate	153'948.00	925.00		154'873.00
<b>204</b>	<b>Rückstellungen</b>	<b>178'799.65</b>		<b>41'073.85</b>	<b>137'725.80</b>
<b>2040</b>	<b>Rückstellungen</b>	<b>178'799.65</b>		<b>41'073.85</b>	<b>137'725.80</b>
2040.00	Rückstellungen LR	178'799.65		41'073.85	137'725.80
<b>205</b>	<b>Transitorische Passiven</b>	<b>770'350.00</b>		<b>707'600.00</b>	<b>62'750.00</b>
<b>2050</b>	<b>Transitorische Passiven</b>	<b>770'350.00</b>		<b>707'600.00</b>	<b>62'750.00</b>
2050.00	Transitorische Passiven	770'350.00		707'600.00	62'750.00
<b>21</b>	<b>Verrechnungen</b>	<b>-996'069.02</b>	<b>1'333'414.19</b>		<b>337'345.17</b>
<b>210</b>	<b>Steuern Rechnungsjahr</b>				
<b>2100</b>	<b>Steuern Rechnungsjahr</b>				
<b>2101</b>	<b>Ablieferungen Steuern RJ</b>				
<b>212</b>	<b>Steuern früherer Jahre</b>				
<b>2120</b>	<b>Steuern früherer Jahre</b>				
<b>2121</b>	<b>Ablieferungen Steuern FJ</b>				
<b>214</b>	<b>Quellensteuern</b>				
<b>2140</b>	<b>QS VO I</b>				

**8. BESTANDESRECHNUNG**

<b>Konto</b>	<b>Bestandesrechnung Einzelkonti Politische Gemeinde</b>	<b>01. Januar 2016</b>	<b>Veränderung Zuwachs</b>	<b>Abgang</b>	<b>31. Dezember 2016</b>
<b>215</b>	<b>Nach- und Strafsteuern</b>				
<b>2150</b>	<b>Nach- und Strafsteuern</b>				
<b>216</b>	<b>Steuerausscheidungen</b>				
<b>2160</b>	<b>Aktive SA</b>				
<b>2161</b>	<b>Passive SA</b>				
<b>218</b>	<b>Übrige Verrechnungskonten</b>	<b>-996'069.02</b>	<b>1'333'414.19</b>		<b>337'345.17</b>
<b>2189</b>	<b>Übrige</b>	<b>-996'069.02</b>	<b>1'333'414.19</b>		<b>337'345.17</b>
2180.00	Baudepositen	276'039.88	27'661.99		303'701.87
2182.00	Besuchsdienst	4'042.40	1'070.00		5'112.40
2189.11	Diverse Verrechnungen	240'983.45		166'630.35	74'353.10
2189.89	Erschliessungskosten Ghöngg	-1'517'134.75	1'517'134.75		
2189.90	Quartierplan Schochen			45'822.20	-45'822.20
<b>22</b>	<b>Spezialfinanzierungen</b>	<b>406'464.99</b>		<b>97'420.85</b>	<b>309'044.14</b>
<b>228</b>	<b>Verpfl. Spezialfinanzierungen</b>	<b>406'464.99</b>		<b>97'420.85</b>	<b>309'044.14</b>
<b>2280</b>	<b>Spezialfinanzierungen</b>	<b>318'958.89</b>		<b>68'620.85</b>	<b>250'338.04</b>
2280.70	Spezialfinanzierung Wasserwerk	57'675.74		57'675.74	
2280.71	Spezialfinanzierung Abwasser	74'568.63		978.54	73'590.09
2280.72	Spezialfinanzierung Abfall	186'714.52		9'966.57	176'747.95
<b>2281</b>	<b>Spezialfonds</b>	<b>87'506.10</b>		<b>28'800.00</b>	<b>58'706.10</b>
2281.01	Ersatzabgaben für SR-Bauten	87'506.10		28'800.00	58'706.10
<b>23</b>	<b>Eigenkapital</b>	<b>8'020'047.63</b>	<b>2'231'017.66</b>		<b>10'251'065.29</b>
<b>239</b>	<b>Eigenkapital</b>	<b>8'020'047.63</b>	<b>2'231'017.66</b>		<b>10'251'065.29</b>
<b>2390</b>	<b>Eigenkapital</b>	<b>8'020'047.63</b>	<b>2'231'017.66</b>		<b>10'251'065.29</b>
2390.00	Eigenkapital	8'020'047.63	2'231'017.66		10'251'065.29

## 9. BESTANDESRECHNUNG 2016 - Einzelheiten zu Vermögenswerten

Kontogruppe 101 Guthaben		einschliesslich Restanzen			Einzelheiten zu den Vermögenswerten, sofern sie nicht direkt aus der Bilanz ersichtlich sind		
Kontogruppe 102 Anlagen		ohne Sachwertanlagen / Konten 1023 - 1029					
Konto-Nummer	Bezeichnung	Debitoren-Details Ende RJ			Bestand Ende Vorjahr	Veränderungen im Rechnungsjahr	Bestand Ende Rechnungsjahr
		Anzahl	Jahr von	Jahr bis			
<b>101</b>	<b>GUTHABEN</b>						
<b>1012.00</b>	<b>Restanzen Steuern</b>						
	Steuerjahr						
	Staats- und Gemeindesteuern						
	1999				0.00	308.45	308.45
	" 2001				0.00	693.45	693.45
	" 2002				0.00	1'531.30	1'531.30
	" 2003				0.00	100.80	100.80
	" 2004				0.00	1'321.00	1'321.00
	" 2005				0.00	2'047.45	2'047.45
	" 2006				0.00	871.65	871.65
	" 2007				1'208.65	-523.05	685.60
	" 2008				99.85	1'827.40	1'927.25
	" 2009				2'905.85	1'626.55	4'532.40
	" 2010				3'397.60	-663.35	2'734.25
	" 2011				6'465.45	5'383.80	11'849.25
	" 2012				6'866.54	-187.79	6'678.75
	" 2013				24'350.05	-17'432.00	6'918.05
	" 2014				-27'874.30	76'344.70	48'470.40
	" 2015				141'032.11	-221'778.76	-80'746.65
	" 2016				0.00	115'443.10	115'443.10
	Grundstückgewinnsteuern						
	2015				0.00	85'449.60	85'449.60
					158'451.80	52'364.30	210'816.10
<b>1013.00</b>	<b>Rückerstattungen Gemeinwesen</b>						
	Kantonales Sozialamt Zürich, Asylbewerber-Betreuung						
		1	2016	2016	3'509.20	11'750.05	15'259.25

Jahresrechnung 2016

## 9. BESTANDESRECHNUNG 2016 - Einzelheiten zu Vermögenswerten

Kontogruppe 101 Guthaben		einschliesslich Restanzen			Einzelheiten zu den Vermögenswerten, sofern sie nicht direkt aus der Bilanz ersichtlich sind		
Kontogruppe 102 Anlagen		ohne Sachwertanlagen / Konten 1023 - 1029					
Konto-Nummer	Bezeichnung	Debitoren-Details Ende RJ			Bestand Ende Vorjahr	Veränderungen im Rechnungsjahr	Bestand Ende Rechnungsjahr
		Anzahl	Jahr von	Jahr bis			
<b>1014.00</b>	<b>Restanzen Bundes-, Staats- und Gemeindebeiträge</b>						
	Sozialamt, Bundes- und Staatsbeiträge KVG	2	2016	2016	82'417.20	1'278.90	83'696.10
	Sozialamt, Zusatzleistungen zur AHV/IV	1	2016	2016	175'514.00	55'548.00	231'062.00
	Sozialamt, Wirtschaftliche Hilfe	1	2016	2016	11'876.00	5'902.00	17'778.00
	GVZ, Hydrantenbeiträge	1	2016	2016	29'348.00	-10'400.00	18'948.00
	Baudirektion, Bundes- und Staatsbeiträge Vermessung				49'346.50	-49'346.50	0.00
	Kugelfang Schiessanlage, Bundesbeitrag (VASA-Abgeltung)	1	2016	2016	0.00	96'000.00	96'000.00
		6			348'501.70	98'982.40	447'484.10
<b>1015.00</b>	<b>Debitoren übrige</b>						
	Eidgenössische Steuerverwaltung, MWST	3	2016	2016	3'632.42	24'035.98	27'668.40
	Zweckverbände, Dienstleistungen und Zinsen	1	2016	2016	27'007.50	-20'107.50	6'900.00
	Forstwesen, Jagd und Fischerei	4	2016	2016	89'592.55	-81'118.00	8'474.55
	Gesetzliche Wirtschaftliche Hilfe; Kantonales Sozialamt	14	2016	2016	115'810.10	-44'617.60	71'192.50
	Gesetzliche Wirtschaftliche Hilfe; übriges	4	2016	2016	2'500.40	-275.05	2'225.35
	Zusatzleistungen zur AHV/IV	1	2016	2016	0.00	350.00	350.00
	Versicherungen, Prämien-Abrechnungen und Schadenersatz	5	2016	2016	2'469.25	17'534.15	20'003.40
	Wasser- und Kanalisationsanschlussgebühren	2	2016	2016	2'671.50	-723.20	1'948.30
	Friedhof- und Bestattungen, Dienstleistungen und Gebühren	2	2016	2016	0.00	3'283.10	3'283.10
	Rechtsprechung, Gebühren Friedensrichter	3	2016	2016	0.00	785.00	785.00
	Verschiedenes (Die Post, Betreibungsamt, Maag AG)	3	2016	2016	6'851.45	-2'515.34	4'336.11
		42			250'535.17	-103'368.46	147'166.71

Jahresrechnung 2016

**9. BESTANDESRECHNUNG 2016 - Einzelheiten zu Vermögenswerten**

<b>Kontogruppe 101 Guthaben</b>		einschliesslich Restanzen			Einzelheiten zu den Vermögenswerten, sofern sie nicht direkt aus der Bilanz ersichtlich sind		
<b>Kontogruppe 102 Anlagen</b>		ohne Sachwertanlagen / Konten 1023 - 1029					
Konto-Nummer	Bezeichnung	Debitoren-Details Ende RJ			Bestand Ende Vorjahr	Veränderungen im Rechnungsjahr	Bestand Ende Rechnungsjahr
		Anzahl	Jahr von	Jahr bis			
<b>1015.01</b>	<b>Debitoren Abacus</b>						
	Sofortfakturen	39	2014	2016	23'725.70	-4'438.80	19'286.90
	Kehricht-Grundgebühren	11	2010	2016	624.00	37.10	661.10
	Wasser- und Abwassergebühren	24	2010	2016	9'046.00	3'171.40	12'217.40
	Hundesteuern	10	2012	2016	1'390.00	290.00	1'680.00
	Mieten	3	2016	2016	-2'520.00	2'865.00	345.00
		87			32'265.70	1'924.70	34'190.40
<b>1015.02</b>	<b>Verrechnungssteuer-Guthaben</b>						
			Kalenderjahr				
	Verrechnungssteuern		2014		0.00	0.00	0.00
	"		2015		0.00	0.00	0.00
	"		2016		0.00	0.00	0.00
					0.00	0.00	0.00

## 9. BESTANDESRECHNUNG 2016 - Einzelheiten zu den Schulden

Kontogruppe 200 Laufende Verpflichtungen				Einzelheiten zu den Schulden, sofern sie nicht direkt aus der Bilanz ersichtlich sind			
Kontogruppe 201 Kurzfristige Schulden							
Konto-Nummer	Bezeichnung	Kreditoren-Details Ende RJ			Bestand Ende Vorjahr	Veränderungen im Rechnungsjahr	Bestand Ende Rechnungsjahr
		Anzahl	Jahr von	Jahr bis			
<b>200</b>	<b>LAUFENDE VERPFLICHTUNGEN</b>						
<b>2000.00</b>	<b>Kreditoren übrige</b>						
	Staats- und Gemeindesteuern, Ablieferungen	6	2016	2016	1'292'253.15	318'202.60	1'610'455.75
	Soziale Wohlfahrt, Gesetzliche wirtschaftliche Hilfe	6	2016	2016	54.45	3'755.25	3'809.70
	Postdienstleistungen und Telefongebühren	5	2016	2016	3'188.85	-523.25	2'665.60
	Gemeinden und Zweckverbände	5	2016	2016	72'786.88	20'589.71	93'376.59
	Jugendförderungsbeiträge	7	2016	2016	15'000.00	5'000.00	20'000.00
	Unterhaltsgenossenschaft Wila	1	2016	2016	50'000.00	0.00	50'000.00
	Spitex Verein Mittleres Tösstal	1	2016	2016	0.00	60'412.00	60'412.00
	Wasserwerk, Abwasserreinigung, Abfallbeseitigung				14'600.00	-14'600.00	0.00
	Eidgenössische Steuerverwaltung, MWST	1	2016	2016	6'807.33	-6'362.45	444.88
	Verschiedenes	2	2016	2016	42'609.35	-41'912.60	696.75
		34			1'497'300.01	344'561.26	1'841'861.27
<b>2000.01</b>	<b>Kreditoren Abacus</b>						
	Kreditoren Abacus gemäss OP-Liste per 31.12.2016	277	2016	2016	770'298.73	-21'609.46	748'689.27
	davon Evangelisch-reformierte Kirchgemeinde Wila	41	2016	2016	-18'041.25	-21'855.10	-39'896.35
	Kreditoren Abacus Politische Gemeinde	236			752'257.48	-43'464.56	708'792.92



## 9. BESTANDESRECHNUNG 2016 - Einzelheiten zu den Schulden

Kontogruppe 202 Langfristige Schulden					Einzelheiten zu den Schulden, sofern sie nicht direkt aus der Bilanz ersichtlich sind		
Kontogruppe 204 Rückstellungen mit Hinweisen auf Verbuchung							
Konto-Nummer	Bezeichnung	Verfall	Zinsfuss %	Zinstermin	Bestand Ende Vorjahr	Veränderungen im Rechnungsjahr	Bestand Ende Rechnungsjahr
<b>202</b>	<b>LANGFRISTIGE SCHULDEN</b>						
<b>2021.01</b>	<b>Darlehen von Bund (Investitionshilfedarlehen IHD)</b>						
	IHD "Hochwasserentlastung Lochbach"	31.12.27	-	-	41'000.00	-3'400.00	37'600.00
	IHD "Personenunterführung"	31.12.16	-	-	5'800.00	-5'800.00	0.00
	IHD "Ausbau Sommeraustrasse"	31.12.19	-	-	27'400.00	-6'600.00	20'800.00
	IHD "Gesamterneuerung Anlagen Gruppen-WV Tösstal"	31.12.25	-	-	230'450.00	-23'045.00	207'405.00
					304'650.00	-38'845.00	265'805.00
<b>2021.02</b>	<b>Darlehen vom Kanton</b>						
	Amt für Wirtschaft und Arbeit, Darlehen Alterswohnungen	01.05.29	-	-	205'310.00	-11'920.00	193'390.00
					205'310.00	-11'920.00	193'390.00
<b>2021.03</b>	<b>Darlehen von Finanzinstituten</b>						
	PostFinance, DIE POST, 10 Jahre fest	18.03.20	2.660 %	18.03.	3'000'000.00	0.00	3'000'000.00
					3'000'000.00	0.00	3'000'000.00
<b>2021.04</b>	<b>Darlehen von Gemeinden und Zweckverbänden</b>						
	Zweckverband Abwasserverband Tösstal, 3 Jahre fest	30.06.16	0.500 %	31.12.	1'500'000.00	-1'500'000.00	0.00
	Zweckverband Abwasserverband Tösstal, 3 Jahre fest	30.06.19	0.100 %	31.12.	0.00	2'000'000.00	2'000'000.00
					1'500'000.00	500'000.00	2'000'000.00

## 9. BESTANDESRECHNUNG 2016 - Einzelheiten zu den Schulden

Kontogruppe 202 Langfristige Schulden					Einzelheiten zu den Schulden, sofern sie nicht direkt aus der Bilanz ersichtlich sind		
Kontogruppe 204 Rückstellungen mit Hinweisen auf Verbuchung							
Konto-Nummer	Bezeichnung	Verfall	Zinsfuss %	Zinstermin	Bestand Ende Vorjahr	Veränderungen im Rechnungsjahr	Bestand Ende Rechnungsjahr
<b>204</b>	<b>R Ü C K S T E L L U N G E N</b>						
<b>2040.00</b>	<b>Rückstellungen Laufende Rechnung</b>						
	Überstunden / nicht bezogene Ferien Funktion 020 Aufwandkonti 020.3010.00 und 020.3030.00				51'500.00	-7'500.00	44'000.00
	Überstunden / nicht bezogene Ferien Funktion 101 Aufwandkonti 101.3010.00 und 101.3030.00				0.00	16'500.00	16'500.00
	Überstunden / nicht bezogene Ferien Funktion 620 Aufwandkonti 620.3010.00 und 620.3030.00				16'500.00	1'000.00	17'500.00
	BVK Personalvorsorge des Kantons Zürich, Sanierungsbeiträge Aufwandkonti 020.3659.00, 101.3659.00 und 620.3659.00				70'799.65	-11'073.85	59'725.80
	Grundstückgewinnsteuern Ertragskonto 900.4030.00				40'000.00	-40'000.00	0.00
					<b>178'799.65</b>	<b>-41'073.85</b>	<b>137'725.80</b>

## 10. ABSCHREIBUNGSTABELLE 2016

Verwaltungsvermögen Konten 1140 - 1179		Buchwert Anfang Rechnungsjahr	Netto- investitionen Rechnungsjahr	Buchwert vor Abschreibung	Abschreibungen			Buchwert Ende Rechnungsjahr
					%	ordentliche	zusätzliche	
<b>114</b>	<b>Sachgüter</b>							
1140	Grundstücke	51'000.00	0.00	51'000.00	10	6'000.00	0.00	45'000.00
1141	Tiefbauten	3'467'000.00	300'424.71	3'767'424.71	10	377'424.71	0.00	3'390'000.00
1141.51	Wasserwerk	2'154'000.00	76'970.30	2'230'970.30	10	223'970.30	0.00	2'007'000.00
1141.71	Abwasserreinigung	529'000.00	83'848.05	612'848.05	10	61'848.05	0.00	551'000.00
1143	Hochbauten	1'099'000.00	266'347.50	1'365'347.50	10	137'347.50	0.00	1'228'000.00
1145	Waldungen	73'000.00	0.00	73'000.00	10	8'000.00	0.00	65'000.00
1146	Mobilien, Fahrzeuge	46'000.00	149'558.85	195'558.85	20	39'558.85	0.00	156'000.00
<b>115</b>	<b>Darlehen und Beteiligungen</b>							
1152.04	ZV Pflege und Betreuung	447'000.00	0.00	447'000.00	10	45'000.00	0.00	402'000.00
<b>116</b>	<b>Investitionsbeiträge</b>							
1161	Kanton	0.00	2'592.00	2'592.00	10	592.00	0.00	2'000.00
1162.00	Gemeinden	26'000.00	0.00	26'000.00	10	3'000.00	0.00	23'000.00
1162.02	ZV Feuerwehr	120'000.00	11'566.25	131'566.25	10	13'566.25	0.00	118'000.00
1162.08	ZV Schwimmbad	92'000.00	69'951.20	161'951.20	10	16'951.20	0.00	145'000.00
1162.10	ZV Zivilschutz	21'000.00	0.00	21'000.00	10	3'000.00	0.00	18'000.00
1162.12	ZV Gruppenwasserversorgung Tösstal	90'000.00	3'112.76	93'112.76	10	10'112.76	0.00	83'000.00
1162.14	ZV Abwasserverband Tösstal	43'000.00	0.00	43'000.00	10	5'000.00	0.00	38'000.00
1162.16	Kläranlage Saland	24'000.00	0.00	24'000.00	10	3'000.00	0.00	21'000.00
1164	Gesamtmeliorationen Wila und Wildberg	169'000.00	-397.00	168'603.00	10	17'603.00	0.00	151'000.00
1165	Private Institutionen	26'000.00	0.00	26'000.00	10	3'000.00	0.00	23'000.00
<b>117</b>	<b>Übrige Ausgaben</b>							
1171	Planungsausgaben	104'000.00	41'102.80	145'102.80	10	15'102.80	0.00	130'000.00
1171.51	Planungsausgaben Wasserwerk	67'000.00	20'965.05	87'965.05	10	8'965.05	0.00	79'000.00
1171.71	Planungsausgaben Abwasser	123'000.00	30'407.69	153'407.69	10	15'407.69	0.00	138'000.00
<b>Total</b>		<b>8'771'000.00</b>	<b>1'056'450.16</b>	<b>9'827'450.16</b>		<b>1'014'450.16</b>	<b>0.00</b>	<b>8'813'000.00</b>

Total Abschreibungen:	1'014'450.16
-----------------------	--------------

**11. EINZELHEITEN ZUR INTERNEN VERZINSUNG**

<b>Grundlagen zur internen Verzinsung (§§ 24 f VGH)</b>			
Beschluss Gemeinderat Nr. 132 vom 29. August 2011			
Gegenstand (§ 65 KSGH)		Modalitäten (Art und Weise der Verzinsung)	Zinssatz %
Konto	Bezeichnung		
<b>1023</b>	<b>Grundeigentum Finanzvermögen</b>		
1023.01	Nicht überbaute Liegenschaften	Verzinst wird der Wert gemäss Eingangsbilanz	1.25 %
1023.02	Überbaute Liegenschaften	Verzinst wird der Wert gemäss Eingangsbilanz	1.25 %
<b>11</b>	<b>Verwaltungsvermögen der spezialfinanzierten Gemeindebetriebe</b>		
1141.51	Wasserwerk	Verzinst wird der Wert gemäss Eingangsbilanz	1.25 %
1141.71	Abwasserreinigung	Verzinst wird der Wert gemäss Eingangsbilanz	1.25 %
1162.12	Zweckverband Gruppenwasserversorgung Tösstal	Verzinst wird der Wert gemäss Eingangsbilanz	1.25 %
1162.14	Zweckverband Abwasserverband Tösstal	Verzinst wird der Wert gemäss Eingangsbilanz	1.25 %
1162.16	Abwasserreinigungsanlage Saland	Verzinst wird der Wert gemäss Eingangsbilanz	1.25 %
1'171.51	Planungsausgaben Wasserwerk	Verzinst wird der Wert gemäss Eingangsbilanz	1.25 %
1'171.71	Planungsausgaben Abwasserreinigung	Verzinst wird der Wert gemäss Eingangsbilanz	1.25 %
<b>128</b>	<b>Vorschüsse der spezialfinanzierten Gemeindebetriebe</b>		
1280.70	Spezialfinanzierung Wasserwerk	Verzinst wird der Wert gemäss Eingangsbilanz	1.25 %
1280.71	Spezialfinanzierung Abwasserreinigung	Verzinst wird der Wert gemäss Eingangsbilanz	1.25 %
1280.72	Spezialfinanzierung Abfallentsorgung	Verzinst wird der Wert gemäss Eingangsbilanz	1.25 %
<b>202</b>	<b>Langfristige Schulden</b>		
2021.01	Investitionshilfedarlehen zu Gunsten Wasserwerk	Verzinst wird der Wert gemäss Eingangsbilanz	1.25 %
<b>203</b>	<b>Verpflichtungen für Sonderrechnungen</b>		
2033.00	Stiftungsgüter und Legate	Verzinst wird der Wert gemäss Eingangsbilanz	1.25 %
<b>228</b>	<b>Verpflichtungen der spezialfinanzierten Gemeindebetriebe</b>		
2280.70	Spezialfinanzierung Wasserwerk	Verzinst wird der Wert gemäss Eingangsbilanz	1.25 %
2280.71	Spezialfinanzierung Abwasserreinigung	Verzinst wird der Wert gemäss Eingangsbilanz	1.25 %
2280.72	Spezialfinanzierung Abfallentsorgung	Verzinst wird der Wert gemäss Eingangsbilanz	1.25 %

Jahresrechnung 2016

## 12. BETEILIGUNGSSPIEGEL 2016 - Einzelheiten zu den Beteiligungen

Name Sitz	Rechtsform	Tätigkeitsgebiet	Nominalkapital (100%)	Eigentumsanteil	Stimmanteil Exekutive	Stimmanteil Legislative	Buchwert per 31.12.	Anschaffungswert (netto)	Rechnungslegungsnorm	Spezifische Risiken
<b>Privatrechtliche Unternehmen (nach OR/ZGB)</b>										
Fussballclub Turbenthal	Verein	Sport, Fussball	-	-	-	-	0.00	75'000.00		unverzinsliches Darlehen, fällig 01.04.2047
Verteilnetz Wärmeverbund Wila	Genossenschaft	Fernwärme	-	-	-	-	0.00	37'775.20		unverzinsliches Darlehen, fällig 01.04.2021
<b>Öffentlich-rechtliche Unternehmen (nach Gemeindegesetz)</b>										
Sozialdienst Bezirk Pfäffikon	Zweckverband	Fürsorge und Vormundschaft	0.00	-	2/24	1/12	0.00	0.00	HRM	
Feuerwehr Turbenthal - Wila - Wildberg	Zweckverband	Feuerwehr	0.00	-	2/6	1/3	118'000.00	313'412.20	HRM	
Zivilschutz Tösstal	Zweckverband	Sicherheit	0.00	-	1/6	1/6	18'000.00	38'261.90	HRM	
Schwimmbad Neuguet	Zweckverband	Sport, Schwimmbad	0.00	-	2/5	1/3	145'000.00	753'807.15	HRM	
Pflege und Betreuung Mittleres Tösstal	Zweckverband	Stationäre und ambulante Pflegeleistungen	0.00	-	1/5	2/11	402'000.00	552'616.04	HRM	Dotationskapital
Gruppenwasserversorgung Tösstal	Zweckverband	Wasserversorgung	0.00	-	1/6	1/6	83'000.00	348'618.41	HRM	
Abwasserverband Tösstal	Zweckverband	Abwasserbeseitigung	0.00	-	2/6	1/3	38'000.00	110'986.77	HRM	
Region Zürcher Oberland (RZO)	Zweckverband	Entwicklungsplanung etc.	0.00	-	0	1/22	0.00	0.00	HRM	
<b>Anschlussverträge</b>										
Politische Gemeinde Bauma	Anschlussvertrag ARA Saland	Einleitung Abwässer des Weilers Au	-	-	-	-	21'000.00	74'649.75	HRM	
Politische Gemeinde Bauma	Anschlussvertrag Zivilstandsamt	Führung Zivilstandsamt	-	-	-	-	0.00	0.00	HRM	
Politische Gemeinde Bauma	Anschlussvertrag ZL zur AHV/IV	Durchführung Zusatzleistungen	-	-	-	-	0.00	0.00	HRM	

Jahresrechnung 2016

**13. GEWÄHRLEISTUNGSSPIEGEL 2016 - Einzelheiten zu den Gewährleistungen**

Name Sitz	Eigentümer, wesentliche Miteigentümer	Zahlungsströme im Berichtsjahr	Angaben zu den gesicherten Leistungen (Art, Betrag, Verfall, Zinsangaben etc.)	Spezifische zusätzliche Angaben
<b>Privatrechtliche Unternehmen (nach OR)</b>				
BVK, Personalvorsorge des Kantons Zürich, Zürich	Privatrechtliche Stiftung	204'410.10	Vertraglicher Anschluss an die BVK; <b>Fr. 337'511.94</b> Nachschusspflicht im Falle der Auflösung des Anschlussvertrags an die BVK, davon Fr. 59'725.80 als Rückstellung für die Arbeitgeber- Sanierungsverpflichtung verbucht.	Provisorischer Deckungsgrad per 31.12.2016: <b>92.6 %</b> Unterdeckung per 31.12.2016: <b>7.4 %</b>
Genossenschaft Verteilnetz Wärmeverbund Wila	Genossenschafter	0.00	Darlehensbetrag von Fr. 20'000.00 (Vertrag vom 26.09.2002 bzw. 10.10.2002)	Darlehen noch nicht ausbezahlt, Amortisation ab 2013 innert 3 Jahren
Unterhaltsgenossenschaft Wila	Genossenschafter	50'000.00	Jährlicher Defizitbeitrag von maximal Fr. 50'000.00 (GV-Beschluss vom 15.06.2011)	Anpassung an Teuerung möglich
Verein Chinderhuus Turbenthal	Verein Chinderhuus Turbenthal	4'488.00	Jährlicher Defizitbeitrag von maximal Fr. 5'000.00 (GR-Beschluss vom 09.12.1992)	
Genossenschaft Verteilnetz Wärmeverbund Wila	Genossenschafter	0.00	Gemeindebürgschaft von Fr. 100'000.00 (GR-Beschluss vom 01.02.2016)	Sicherheit für ZKB-Bankkredit
<b>Öffentlich-rechtliche Unternehmen (nach Gemeindegesetz)</b>				
Primarschulgemeinde Wila Volksbibliothek	Primarschulgemeinde Wila Volksbibliothek	53'140.32	Jährlicher Defizitbeitrag von maximal Fr. 53'000.00 (GV-Beschluss vom 09.12.2004)	Anpassung an Teuerung möglich
<b>Öffentlich-rechtliche Verträge</b>				
Keine				
<b>Weitere Verpflichtungen (Altlasten, Leasing, Public Private Partnership)</b>				
Politische Gemeinde Wila	Politische Gemeinde Wila	322'631.91	Altlast KbS-Standort 0181/I.13	Zielgebiet der ehemaligen Schiessanlage (Kugelfang)
Politische Gemeinde Wila	BWT Bau AG, Winterthur	0.00	Altlast KbS-Standort 0181/D.0004	Alte öffentliche Deponie mit unbekanntem Inhalt (Ortsbezeichnung: Wiesental)

## 14. VERPFLICHTUNGSKREDITKONTROLLE 2016

Kreditbeschluss		Kreditbezeichnung				Kreditkontrolle			
Datum und Organ	B N	Bruttokredit Nettokredit	Konto-Nummer	Bezeichnung	Kumulierte Gesamtausgaben	Saldo / Restkredit Kredit- überschreitung (-)	Kumulierte Gesamteinnahmen	Abnahme der Abrechnung Datum und Organ	
08.07.2009	GR	B 57'000.00	701.5010.70	Wasserwerk; Sanierung Steuerung	66'054.70	-9'054.70	0.00	28.11.2016 GR	
27.04.2009	GR	B 5'000.00		Variantenstudie Abwasserentsorgung Huben					
16.11.2009	GR	B 60'000.00	710.5010.50	Projektierung Ersatz Kleinkläranlagen Huben	835'754.46	229'245.54	45'302.00	28.11.2016 GR	
07.12.2010	GV	B 1'000'000.00		Abwassersanierung Huben					
27.06.2011	GR	B 150'000.00	701.5010.15	WV: Netzerweiterung Huben; Ingenieur					
27.08.2012	GR	B 818'800.00	701.5010.15	WV: Netzerweiterung Huben; Ausführung 1b und 2	1'842'607.78	221'192.22	72'808.52	28.11.2016 GR	
08.04.2013	GR	B 1'095'000.00	701.5010.15	WV: Netzerweiterung Huben; Ausführung 3a und 3b					
17.05.2010	GR	B 185'000.00	701.5010.40	WV: Sanierung Reservoir Manzenhub	221'450.64	-36'450.64	1'100.00	28.11.2016 GR	
28.06.2010	GR	B 48'000.00	701.5810.00	Leitungskataster Wasserwerk ausserhalb Dorf	48'299.94	-299.94	0.00	22.08.2016 GR	
28.06.2010	GR	B 111'000.00	710.5810.00	Leitungskataster Kanalisation ausserhalb Dorf	106'525.41	4'474.59	0.00		
20.02.2012	GR	B 1'080'000.00	2189.89	Baukosten Erschliessung Ghöngg	2'648'910.85	-1'568'910.85	1'068'874.50	26.09.2016 GR	
13.06.2013	GV	B 796'000.00	620.5010.09	Sanierung Auwiesstrasse	781'550.05	14'449.95	0.00		
30.09.2013	GR	B 10'000.00		Rutschung Aegetswilerbach; Projektierung					
18.05.2015	GR	B 6'800.00	750.5010.23	Rutschung Aegetswilerbach; Zusätzliche Leistung	15'661.30	1'138.70	0.00		
04.12.2013	GV	B 570'000.00	620.5010.13	Sanierung Tablatstrasse mit Erstellung Trottoir	402'747.60	167'252.40	24'214.95	08.12.2016 GV	
03.02.2014	GR	B 162'000.00	750.5010.10	Hochwasserschutzprojekt Huebbach; Begleitung	84'710.00	77'290.00	0.00		
11.06.2014	GR	B 35'000.00	701.5010.75	Felsenegg - Rod; Kommunikation GPRS-Mobilfunk	40'063.02	-5'063.02	0.00	22.08.2016 GR	
25.08.2014	GR	B 200'000.00	090.5034.00	Fassadensanierung Altes Primarschulhaus	199'742.20	257.80	0.00	22.08.2016 GR	
24.03.2015	GV	B 390'000.00		Sanierung Eichhaldenstrasse mit Erstellung Trottoir					
08.04.2015	GR	B 5'000.00	620.5010.15	Sanierung Eichhaldenstrasse; Nachtrag Ingenieur	349'790.50	45'209.50	0.00	08.12.2016 GV	
24.03.2015	GV	B 41'700.00	701.5010.27	Neubau Wasserleitung Eichhaldenstrasse	46'336.30	-4'636.30	0.00	08.12.2016 GV	

## 14. VERPFLICHTUNGSKREDITKONTROLLE 2016

Kreditbeschluss				Kreditbezeichnung		Kreditkontrolle			
Datum und Organ	B N	Bruttokredit Nettokredit	Konto-Nummer	Bezeichnung	Kumulierte Gesamtausgaben	Saldo / Restkredit Kredit- überschreitung (-)	Kumulierte Gesamteinnahmen	Abnahme der Abrechnung Datum und Organ	
07.07.2014	GR	B	3'000.00						
17.03.2015	GR	B	51'000.00	340.5010.00	356'968.63	-288'468.63	96'000.00		
25.06.2015	GR	B	14'500.00						
08.06.2015	GR	B	12'000.00	750.5010.10	9'921.90	2'078.10	0.00		
17.06.2015	GV	B	250'000.00	750.5010.10	38'161.00	211'839.00	0.00		
03.12.2015	GV	B	145'000.00	620.5060.00	145'558.85	-558.85	0.00	22.08.2016	GR
14.03.2016	GR	B	95'000.00	710.5010.07	111'337.08	-16'337.08	0.00		
14.03.2016	GR	B	10'000.00	701.5812.00	13'876.39	-3'876.39	0.00		
14.03.2016	GR	B	20'000.00	701.5814.00	7'088.66	12'911.34	0.00		
14.03.2016	GR	B	10'000.00	710.5814.00	4'110.65	5'889.35	0.00		
04.04.2016	GR	B	99'000.00	701.5010.28	119'414.14	-20'414.14	2'800.00	27.02.2017	GR
04.04.2016	GR	B	40'000.00	750.5810.20	41'102.80	-1'102.80	0.00		
18.05.2016	GR	B	55'000.00	620.5010.07	15'354.25	39'645.75	0.00		
06.06.2016	GR	B	65'000.00	090.5034.00	66'700.65	-1'700.65	0.00	28.11.2016	GR
11.07.2016	GR	B	140'000.00	090.5030.31	199'646.85	28'353.15	0.00	27.02.2017	GR
11.07.2016	GR	B	88'000.00						
16.01.2017	GR	B	45'000.00	620.5010.10	8'676.70	36'323.30	0.00		



## 15. INVENTARVERÄNDERUNGEN 2016

Kontonummer		Beschreibung des Inventarobjektes	Gesamtwerte und Hinweise		Beleg- Nummer
Bestandes- rechnung	Verwaltungs- rechnung		Kauf oder Erstellung (+)	Veräußerung Übertragung (-)	
		<b>Laufende Rechnung</b>			
	020.3110.00	Drucker LaserJet Enterprise M506DN	581.15		K 2437
	020.3110.00	Umrüstung von 1 ergodata-Pult zu Stehpult	1'914.05		K 2388
	020.3110.00	Kaffeevollautomat JURA WE8 Chrom	1'800.00		K 1767
	620.3110.00	Terra PC, Business 5060 inklusiv Micorsoft Office 2016	2'314.00		K 0127
	620.3110.00	Kippschaufel ROSENSTEINER 30 165 Kendo 160 D zu Fahrzeug Holder	3'522.80		K 2444
	710.3110.00	Gas-Monitor ENS40.1001 (GX-2009 4)	923.98		K 1552
1146.00	620.4350.00	Mehrzweckfahrzeug KUBOTA RTV 900		4'000.00	F 1073
		Total Anschaffungen bzw. Veräußerungen in der laufenden Rechnung	11'055.98	4'000.00	
		(Übereinstimmung mit Artengliederungs-Gruppe 311)			
		<b>Investitionsrechnung</b>			
1146.00	620.5060.00	Mehrzweckfahrzeug HOLDER C370, 49.2 kw 67 PS	149'558.85		K 0863
		Total Anschaffungen in der Investitionsrechnung	149'558.85	0.00	

Zu beachten: Bauten werden erst nach erstellter Gesamtrechnung in die Inventarveränderungsliste bzw. das Inventar aufgenommen.

## 16. SONDERRECHNUNGEN - Zweckgebundene Zuwendungen

Bezeichnung und Zweckbestimmung: <b>Fürsorgefonds für freiwillige Unterstützung in unverschuldeten Härtefällen und für Ausbildungsbeiträge</b>					Jahresrechnung 2016	
					Soll	Haben
<b>1. Ertrag</b>						
1.1 Zinsen von Kapitalien						
	Kapital	Zinsfuss	Zinstermin	Verfall	Bezeichnung	
	153'948.00	1.25 %	31.12.2015		Verzinsung Guthaben gegenüber Politischer Gemeinde	1'925.00
	153'948.00					
1.2 Übrige Erträge						
<b>2. Aufwand</b>						
		Einmalige Nothilfe			(Fibu-Beleg Nr. 2016 0580)	1'000.00
						1'000.00
						1'925.00
		Ertrags-/Aufwandüberschuss				925.00
						1'925.00
<b>3. Abschluss</b>						
		Reinvermögen Anfang Rechnungsjahr				153'948.00
		Ertrags-/Aufwandüberschuss +/-				925.00
		Reinvermögen Ende Rechnungsjahr				154'873.00
<b>4. Bilanz</b>						
		Zinstragend angelegte Kapitalien				
		Verrechnungssteuern				
		Guthaben gegenüber der Politischen Gemeinde Wila (Konto 2033.00)				154'873.00
		Aktivenüberschuss = Reinvermögen				154'873.00

## **Bericht der finanztechnischen Prüfstelle zur Jahresrechnungsprüfung 2016**

an die Rechnungsprüfungskommission der politischen Gemeinde Wila

Als finanztechnische Prüfstelle haben wir die beiliegende Jahresrechnung der politischen Gemeinde Wila, bestehend aus den gesetzlich vorgeschriebenen Elementen für das am 31.12.2016 abgeschlossene Rechnungsjahr, geprüft.

### *Verantwortung der Vorsteherschaft*

Die Vorsteherschaft ist für die Aufstellung der Jahresrechnung in Übereinstimmung mit den für die Organisation geltenden Rechtsgrundlagen verantwortlich. Diese Verantwortung beinhaltet die Ausgestaltung, Implementierung und Aufrechterhaltung eines internen Kontrollsystems mit Bezug auf die Aufstellung einer Jahresrechnung, die frei von wesentlichen falschen Angaben als Folge von Verstössen oder Irrtümern ist. Darüber hinaus ist die Vorsteherschaft für die rechtmässige Rechnungslegung verantwortlich.

### *Verantwortung der finanztechnischen Prüfstelle*

Unsere Verantwortung ist es, aufgrund unserer Prüfung ein Prüfungsurteil über die Jahresrechnung abzugeben. Wir haben die Prüfung in Übereinstimmung mit den gesetzlichen Vorschriften und den Schweizer Prüfungsstandards vorgenommen. Nach diesen Standards ist die Prüfung so zu planen und durchzuführen, dass mit hinreichender Sicherheit eine Aussage darüber gemacht werden kann, ob die Jahresrechnung frei von wesentlichen falschen Angaben ist.

Eine Prüfung beinhaltet die Durchführung von Prüfungshandlungen zur Erlangung von Prüfungsnachweisen für die in der Jahresrechnung enthaltenen Wertansätze und sonstigen Angaben. Die Auswahl der Prüfungshandlungen liegt im pflichtgemässen Ermessen der Prüfenden. Dies schliesst eine Beurteilung der Risiken wesentlicher falscher Angaben in der Jahresrechnung als Folge von Verstössen oder Irrtümern ein. Bei der Beurteilung dieser Risiken berücksichtigen die Prüfenden das interne Kontrollsystem, soweit es für die Aufstellung der Jahresrechnung von Bedeutung ist, um die den Umständen entsprechenden Prüfungshandlungen festzulegen. Die Prüfung umfasst zudem die Beurteilung der rechtmässigen Anwendung der Rechnungslegung. Wir sind der Auffassung, dass die von uns erlangten Prüfungsnachweise eine ausreichende und angemessene Grundlage für unser Prüfungsurteil bilden.

*Prüfungsurteil und Empfehlung zur Genehmigung der Jahresrechnung*


Nach unserer Beurteilung entspricht die Jahresrechnung für das am 31.12.2016 abgeschlossene Rechnungsjahr den für die Organisation geltenden Vorschriften. Wir empfehlen, die vorliegende Jahresrechnung zu genehmigen.


*Fachkunde sowie Unabhängigkeit*

Wir bestätigen, dass wir die gesetzlichen Anforderungen an die Fachkunde und Unabhängigkeit erfüllen und keine mit unserer Unabhängigkeit nicht vereinbaren Sachverhalte vorliegen.

Thalwil,  
07.03.2017

**Revipro AG**

  
\_\_\_\_\_  
**Andreas Hottinger**  
Leitender Revisor  
Dipl. Experte in Rechnungslegung und Controlling

  
\_\_\_\_\_  
**Verena Kamer van Toornburg**  
Revisorin  
Dipl. Wirtschaftsprüferin

## 18. RECHNUNGSABSCHIEDE 2016

### Abschied der Finanzverwaltung

Die Richtigkeit und Vollständigkeit der vorstehenden Jahresrechnung 2016 und der Sonderrechnungen aber ohne den Beteiligungs- und Gewährleistungsspiegel bestätigt:

Wila, 1. März 2017

Rechnungsführer / Unterschrift



A handwritten signature in black ink, consisting of a large, sweeping loop followed by several smaller, connected strokes, positioned above a horizontal dotted line.

**18. RECHNUNGSABSCHIEDE 2016****Abschied des Gemeinderates Wila**

1. Die Jahresrechnung 2016 der Politischen Gemeinde Wila wurde vom Gemeinderat geprüft, für richtig befunden und an der Sitzung vom 10. April 2017 ohne Beanstandungen abgenommen.

Die **Laufende Rechnung** schliesst bei Fr. 11'989'873.51 Aufwand und Fr. 13'983'246.37 Ertrag mit einem Ertragsüberschuss von Fr. 1'993'372.86 ab.

Die **Investitionen im Verwaltungsvermögen** weisen bei Ausgaben von Fr. 1'303'861.14 und Einnahmen von Fr. 247'410.98 Nettoinvestitionen von Fr. 1'056'450.16 aus.

Die **Investitionen im Finanzvermögen** zeigen bei Ausgaben von Fr. 4'323'761.30 und Einnahmen von Fr. 160'475.00 eine Nettoveränderung von Fr. 4'163'286.30.

Die **Bestandesrechnung** weist Aktiven und Passiven von Fr. 21'108'054.59 aus. Durch den Ertragsüberschuss der Laufenden Rechnung erhöht sich das Eigenkapital von Fr. 8'020'047.63 zu Beginn des Rechnungsjahres auf den Betrag von Fr. 10'251'065.29 bei Rechnungsabschluss.

2. Der Gemeinderat beantragt der Gemeindeversammlung, die Jahresrechnung 2016 ebenfalls zu genehmigen.

8492 Wila, 10. April 2017

**Namens des Gemeinderates Wila**

Der Präsident:

Der Schreiber:

Hans Peter Meier

Balz Zinniker

**18. RECHNUNGSABSCHIEDE 2016****Abschied der Rechnungsprüfungskommission Wila**

1. Die Jahresrechnung 2016 der Politischen Gemeinde Wila wurde von der Rechnungsprüfungskommission geprüft.

Die **Laufende Rechnung** schliesst bei Fr. 11'989'873.51 Aufwand und Fr. 13'983'246.37 Ertrag mit einem Ertragsüberschuss von Fr. 1'993'372.86 ab.

Die **Investitionsrechnung** zeigt bei Ausgaben von Fr. 1'303'861.14 und Einnahmen von Fr. 247'410.98 Nettoinvestitionen von Fr. 1'056'450.16

Die **Bilanzübersicht** weist Aktiven und Passiven von Fr. 21'108'054.59 aus. Durch den Ertragsüberschuss der Laufenden Rechnung erhöht sich das Eigenkapital von Fr. 8'020'047.63 zu Beginn des Rechnungsjahres auf den Betrag von Fr. 10'251'065.29 bei Rechnungsabschluss.

2. **Finanztechnische Prüfung**

Die finanztechnische Prüfung vom 07.03.2017 durch die Revipro AG hat ergeben, dass die Jahresrechnung den geltenden Vorschriften entspricht.

3. **Finanzpolitische Prüfung**

Die finanzpolitische Prüfung der Jahresrechnung gibt zu keinen Bemerkungen Anlass.

4. Die Rechnungsprüfungskommission Wila beantragt der Gemeindeversammlung vom 14. Juni 2017, die Jahresrechnung 2016 zu genehmigen.

8492 Wila, 08. Mai 2017

**Namens der Rechnungsprüfungskommission Wila**

Der Präsident:



Christoph Pohl

Der Aktuar:



Christof Zumsteg